



ZEMĚDĚLSKÁ ÚČETNÍ DATOVÁ SÍŤ
KONTAKTNÍ PRACOVNÍŠTĚ FADN CZ

HOSPODÁŘSKÉ VÝSLEDKY ZEMĚDĚLSKÝCH PODNIKŮ VE FADN CZ ZA ROK 2024





© Kontaktní pracoviště FADN CZ
pod vedením Ing. J. Macháčkové

Financováno z prostředků EU a MZe ČR
Ústav zemědělské ekonomiky a informací
Praha 2026

ISBN 978-80-7271-279-3 (print)

ISBN 978-80-7271-280-9 (pdf)

OBSAH

POUŽITÉ ZKRATKY	4
SUMMARY	6
ÚVOD	11
1 METODIKA ZPRACOVÁNÍ PUBLIKACE	13
1.1 Metodika zpracování výsledků šetření FADN v tabulkové části	13
1.2 Změny v šetření od účetního roku 2014	15
2 CHARAKTERISTIKA VÝBĚROVÉHO SOUBORU PODNIKŮ FADN CZ ZA ROK 2024	19
3 HODNOCENÍ VÝSLEDKŮ ZEMĚDĚLSKÝCH PODNIKŮ V ROCE 2024	23
3.1 Souhrnné hodnocení výsledků	23
3.2 Výsledky zemědělských podniků podle výrobního zaměření	33
3.2.1 Výrobní zaměření smíšená výroba	33
3.2.2 Výrobní zaměření polní výroba	39
3.2.3 Výrobní zaměření produkce mléka	45
3.2.4 Výrobní zaměření chov skotu a zvířat zkrmujičích objemnou píci	51
3.3 Výsledky ekologického zemědělství v roce 2024	55
3.4 Precizní zemědělství	62
3.5 Extrapolované výsledky českého zemědělství v roce 2024	66
3.6 Vícekriteriální hodnocení	69
4 INTERNETOVÝ PŘÍSTUP DO DATABÁZE FADN	75
ZÁVĚR	77
GRAFICKÁ ČÁST	80
Mapy	81
Grafy	89
TABULKOVÁ ČÁST	98
A Souhrnné výsledky výběrového šetření	99
B Výsledky podniků podle ekonomické velikosti a výrobního zaměření	139
C Výsledky souboru FADN ekologického zemědělství	177
D Výsledky souboru FADN precizního zemědělství	201
PŘÍLOHA Č. 1	206
1 Metodické postupy EK při zpracování dat FADN	207
1.1 Standardní výstup FADN	207
1.2 Klasifikační systém zemědělských podniků EU	212
1.3 Systém vážení dat FADN	215

POUŽITÉ ZKRATKY

AEKO	Agroenvironmentálně-klimatická opatření
ANC	Areas with Natural Constraints (oblasti s přírodními nebo jinými zvláštními omezeními)
AWU	Annual Work Unit (roční pracovní jednotka)
BISS	Basic Income Support for Sustainability (Základní podpora příjmu pro udržitelnost)
BPS	bioplynová stanice
CIS	Coupled Income Support (Podpory příjmu vázané na produkci)
CRISS/DRP	Complementary redistributive income support for sustainability / Doplňková redistributivní podpora příjmu pro udržitelnost
ČPH	čistá přidaná hodnota
ČSÚ	Český statistický úřad
DG AGRI	Directorate General for Agriculture and Rural Development (Generální ředitelství pro zemědělství a rozvoj venkova)
DJ	dobytčí jednotka
DZČ	důchod ze zemědělské činnosti
EHS	Evropské hospodářské společenství
EK	Evropská komise
ES	Evropské společenství
EU	Evropská unie
EV	ekonomická velikost
EZ	ekologické zemědělství
FADN	Farm Accountancy Data Network (Zemědělská účetní datová síť)
FFI	Family Farm Income (důchod ze zemědělské činnosti)
FNVA	Farm Net Value Added (čistá přidaná hodnota)
FO	fyzické osoby
FSDN	Farm Sustainability Data Network (Datová síť pro udržitelnost zemědělských podniků)
FSS	Farm Structure Survey (Strukturální šetření v zemědělství)
FWU	Family Work Unit (plně zaměstnaní neplacení pracovníci)
HPH	hrubá přidaná hodnota
IFS	Integrated Farm Survey (Integrované šetření v zemědělství)
KZ	konvenční zemědělství
LFA	Less Favoured Areas (méně příznivé oblasti)
LPIS	Land Parcel Identification System (Systém pro identifikaci pozemků)
MZe	Ministerstvo zemědělství
o. p.	orná půda
OGA	Other Gainful Activities (ostatní výdělečné činnosti)
OZE	obnovitelné zdroje energie

PFO	podniky fyzických osob
PGRLF	Podpůrný a garanční rolnický a lesnický fond
PO	právnícké osoby
POR	prostředky ochrany rostlin
PPO	podniky právnických osob
PRV	Program rozvoje venkova
PVP	přechodné vnitrostátní podpory
PZ	precizní zemědělství
RV	rostlinná výroba
SAPS	Single Area Payment Scheme (Jednotná platba na plochu)
SO	Standard Output (standardní produkce)
SOC	Standard Output Coefficients (koeficienty standardní produkce)
SZIF	Státní zemědělský intervenční fond
SZP	Společná zemědělská politika
UAA	Utilised Agricultural Area (využívaná zemědělská půda)
ÚZEI	Ústav zemědělské ekonomiky a informací
VCS	Voluntary Coupled Support (dobrovolná podpora vázaná na produkci)
VZ	výrobní zaměření
z. p.	zemědělská půda
ZOP	zkrmuující objemnou píci
ŽV	živočišná výroba



SUMMARY

The Farm Accountancy Data Network (FADN) was established in 1965 by Council Regulation (EEC) No. 79/65. FADN is a unique source of microeconomic data based on harmonised bookkeeping principles. It is the European Commission's main source of information on the real economic situation of agricultural holdings and a tool used to assess the impact of measures taken under the Common Agricultural Policy.

Each Member State appointed a liaison agency whose tasks are, amongst others, to forward the duly completed farm returns to the Commission in the required format and within the set deadline. The FADN CZ liaison agency is at the Institute of Agricultural Economics and Information and was authorized by the Ministry of Agriculture of the Czech Republic to operate the FADN in the Czech Republic.

The FADN CZ survey sample of agricultural holdings included 1,243 respondents in 2024. In total, 781 natural persons and 462 legal persons participated in the survey. Data from 1,146 agricultural holdings were delivered to DG AGRI for the accounting year 2024. The results presented in this report were processed only from the data sent to the European Commission.

The submitted publication is issued as a separate attachment to the Report of the state of agriculture in the Czech Republic in 2024. The purpose of this publication is to provide the agricultural public with detailed results of the survey from different points of view. It enables comparison of the economic results of agricultural holdings according to a legal form, economic size or various types of farming. The basis for the evaluation of

farm management are selected indicators of the so-called EU Standard results (see table in the Appendix), which express the results of the FADN survey through weighted averages per hectare of agricultural land.

In 2024, agriculture, just as in the previous year, was affected by high input costs, low purchase prices, and unfavorable weather conditions.

The year 2024 was assessed as exceptionally above normal in terms of temperature and became the warmest year on record in the Czech Republic since 1961. It was also above average in terms of precipitation, although rainfall was distributed very unevenly throughout the year.

As for yields, there was a decline in cereals, rapeseed, and legumes. In contrast, the per-hectare yields of potatoes, sugar beet, and grain maize increased compared to 2023.

Input costs in agriculture partially stabilized or slightly decreased in 2024, but the overall economic situation of the sector remained strained due to lower farm-gate prices of agricultural commodities.

Compared to the previous year, crop production declined by 8.0%, which was caused by lower yields as well as lower prices. In contrast, livestock production again showed a positive trend, increasing by 9.5% year on year. This growth was supported by higher production of both milk and meat. Milk and dairy production increased due to higher milk prices and a 5.4% rise in average annual milk yield. Beef production also grew as a result of increasing prices.

Total costs incurred in 2024 per hectare of agricultural land stagnated compared to the previous year (+0.8%).

Total subsidies (excluding on investments) per hectare of agricultural land increased by 14.7% compared to the previous year, while the volume of paid investment subsidies decreased year on year by 40.7%.


In connection with a slight decrease in intermediate consumption (-1.1%) and a decline in total output (-3.9%), the farm net value added (FNVA) decreased year on year by 2.2%, despite the increase in the total subsidies (excluding on investments). The value of farm net value added per AWU (annual

work unit) fell by 1.6%. The number of AWU in absolute terms remained almost unchanged year on year (-0.1%).

Due to the decrease in FNVA, the increase in costs of external factors (+5.5%), and the reduction in investment subsidies, agricultural income per hectare of agricultural land dropped significantly, by 29.9%.

Since most agricultural holdings specializing in pig and poultry production do not farm on agricultural land, they are not included in the assessment.


ZEMĚDĚLSTVÍ V ROCE 2024 / AGRICULTURE IN 2024



Celková produkce meziročně poklesla o 3,5% a dosáhla hodnoty 194 mld. Kč. Produkce ŽV zaznamenala růst, ale vliv poklesu produkce RV a ostatní produkce byl silnější. / Total output decreased year on year by 3.5%, reaching CZK 194 billion. Livestock output increased; however, the decline in crop and other output had a stronger impact.



Placená pracovní síla v přepočtu na 100 hektarů zemědělské půdy dosáhla v desetileté řadě minima 1,69 AWU/100 ha. / Annual paid work unit, expressed per 100 hectares of agricultural land, reached a minimum of 1.69 AWU per 100 ha over the ten-year series.




Průměrný počet dobytčích jednotek se poslední čtyři roky pohybuje okolo hodnoty 32 DJ/100 ha. V roce 2024 poklesl pouze o 0,3%. / The average number of livestock units has remained around 32 LU per 100 ha over the past four years. In 2024 it decreased by only 0.3%.



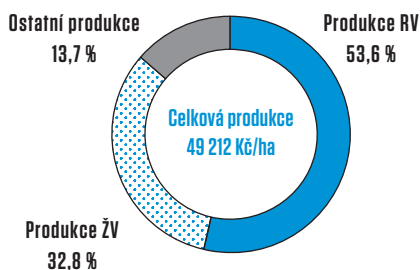
Celková produkce ekologického zemědělství v ČR vzrostla oproti předchozímu roku o 1,3% a dosáhla hodnoty 15 870 Kč/ha. / The total output of organic agriculture in the Czech Republic increased by 1.3% year on year, reaching 15,870 CZK per hectare.



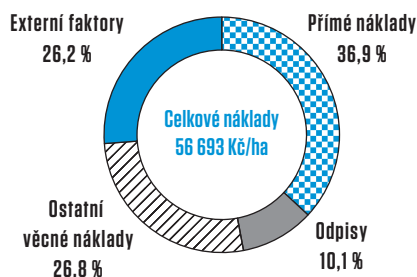
Hodnota ČPH na AWU se u zemědělských podniků meziročně téměř nezměnila. / The average of Farm Net Value Added per AWU remained almost unchanged year on year for agricultural holdings.



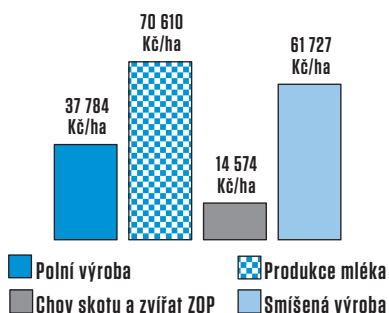
Průměrná výměra využívané zemědělské půdy na podnik klesla od roku 2020 o 14,1% a v roce 2024 dosáhla 216,75 ha. / The average utilised agricultural area per holding has decreased by 14.1% since 2020, reaching 216.75 hectares in 2024.



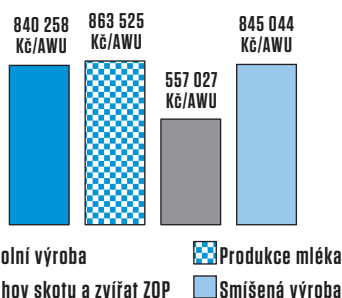
Celková produkce na ha z. p. poklesla o 3,9%. Produkce rostlinné výroby se snížila o 8,0%, zatímco produkce živočišné výroby vzrostla o 9,5%. / Total output per hectare decreased by 3.9%. Crop output decreased by 8.0%, while livestock output increased by 9.5%.



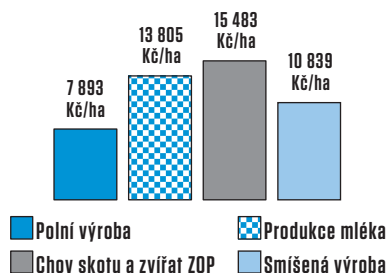
Celkové náklady na ha z. p. se meziročně téměř nezměnily. Přímé náklady poklesly o 3,1%, ostatní věcné náklady naopak vzrostly o 1,8% a externí faktory o 5,5%. / Total inputs per hectare remained almost unchanged. Total specific costs decreased by 3.1%, total farming overheads increased by 1.8%, and external factors by 5.5%.



Podniky zaměřené na chov skotu a zvířat ZOP vykazují dlouhodobě nejnižší hodnoty celkové produkce, avšak jako jediné zaznamenaly meziročně nárůst o 4,3%. / Holdings focused on grazing livestock have consistently recorded the lowest total output values; however, they were the only ones to see a year-on-year increase of 4.3%.




Průměrná hodnota ČPH na AWU poklesla o 1,6%. Nejvýraznější meziroční pokles byl u podniků polní výroby, a to 14,3%. / Total FNVA per AWU declined by 1.6%. Fieldcrop farms recorded the largest year-on-year decrease, amounting to 14.3%.



Celkové provozní dotace dosáhly hodnoty 10 830 Kč/ha. Meziročně se jednalo o nárůst 14,7%. / Total current subsidies reached 10,830 CZK/ha, representing a year-on-year increase of 14.7%.



Informace o šetření FADN a výsledcích hospodaření zemědělských podniků jsou dostupné na <https://fadn.cz>. / More information on the FADN survey and the economic results of agricultural holdings is available at <https://fadn.cz>.



ÚVOD

Zemědělská účetní datová síť (FADN), od svého založení v roce 1965 nařízením Rady EHS č. 79/65, sehrává roli hlavního informačního zdroje Evropské komise o reálné ekonomické situaci zemědělských podniků. Kontaktní pracoviště FADN ČR při Ústavu zemědělské ekonomiky a informací je pověřeno Ministerstvem zemědělství ČR provozovat FADN v České republice a pravidelně organizuje výběrové šetření hospodářských výsledků podnikatelských subjektů v zemědělství. Od 1. 1. 2024 se řídí aktualizovaným nařízením Rady (ES) č. 1217/2009 o zřízení Datové sítě pro udržitelnost zemědělských podniků, v kterém je již popsán přechod Zemědělské účetní datové sítě (FADN) na Datovou síť pro udržitelnost zemědělských podniků (FSDN).

Výběrového šetření hospodářských výsledků zemědělských podniků za účetní rok 2024 se zúčastnilo celkem 1 243 podnikatelských subjektů. V předkládané publikaci, vydávané jako samostatná příloha „Zprávy o stavu zemědělství České republiky za rok 2024“, jsou prezentovány výsledky šetření FADN s cílem poskytnout odborné a podnikatelské veřejnosti detailní údaje a výsledky zemědělských podniků uspořádané z různých hledisek, umožňujících komparace hospodářských výsledků podnikatelských subjektů v zemědělství v odlišných přírodních podmínkách, u podniků různé právní formy, ekonomické velikosti a různého výrobního zaměření.

Těžisko zprávy představují výsledky šetření v tabulkové části uspořádané podle metody tzv. Standardního výstupu FADN EU, to znamená ve formě, v jaké jsou prezentovány oficiální výsledky zemědělských podniků FADN za členské státy EU.

Součástí zprávy je analytická textová část, která kromě souhrnného hodnocení prezentovaných výsledků šetření FADN CZ obsahuje i hodnocení a interpretaci výsledků podniků právnických a fyzických osob základních výrobních zaměření, ekologických zemědělců a subjektů využívajících precizní zemědělství v porovnání s podniky, které hospodaří bez technologií precizního zemědělství. V grafické části představujeme kromě grafů i mapy s regionálním zobrazením úrovně vybraných ukazatelů hospodaření.

Pravidelně v této publikaci prezentujeme i některé další výstupy, které je možné vytvářet díky databázi šetření FADN. Metodické postupy FADN umožňují nápočet (extrapolaci) podnikových údajů na celorepublikové hodnoty produkce a hospodářského výsledku v zemědělství za rok 2024.

Databáze FADN zahrnuje mnoho dalších informací a pohledů na zemědělské podniky a jejich výsledky. Odborná veřejnost i zemědělci zapojení do šetření mohou využít tyto informace prostřednictvím internetového přístupu do veřejné databáze FADN (<https://public.fadn.cz>), který nabízí další možnosti využití dat ze šetření FADN.

Tato publikace je též k dispozici v elektronické podobě na webových stránkách <https://fadn.cz>, kde je rovněž možné získat informace o řízení Kontaktního pracoviště FADN ČR, související legislativě, metodice šetření FADN či základních výstupech. Publikace vznikla za finanční podpory z prostředků EU a MZe ČR. Od roku 2018 jsou poskytovány aktuální informace o komunitě FADN i na sociální síti Facebook (www.facebook.com/fadncz).

1



METODIKA ZPRACOVÁNÍ PUBLIKACE

1.1

METODIKA ZPRACOVÁNÍ VÝSLEDKŮ ŠETŘENÍ FADN V TABULKOVÉ ČÁSTI

Těžištěm publikace jsou výsledky šetření FADN prezentované v tabulkové části ve formě tzv. Standardního výstupu FADN EU. Standardní výstup FADN je soubor nejdůležitějších ukazatelů šetření FADN a je základním výstupem šetření FADN, který je veřejně publikován Evropskou komisí.

Další zásadní metodický rámec pro prezentované údaje tvoří tzv. Klasifikace (typologie) zemědělských podniků EU, tj. třídění zemědělských podniků podle jejich výrobního zaměření a ekonomické velikosti. V tomto třídění jsou oficiální data FADN zpravidla zveřejňována.

Neméně významná je i metodika vážení dat uplatňovaná při zpracování dat FADN Evropskou komisí a také v prezentovaných výsledcích. Pro zpracování dat za účetní roky 2024 i 2023 byl v souladu s metodikou Evropské komise použit systém vážení vycházející z výsledků strukturálního šetření zemědělství

IFS 2023, které provádí Český statistický úřad. Podniky, které mají minimální ekonomickou velikost, stanovenou pro Českou republiku ve výši 15 000 EUR standardní produkce, jsou zahrnuty v tzv. poli pozorování. Na základě plánu výběru podniků je sestaven výběrový soubor FADN, kde je každému podniku vypočítán váhový koeficient. Počet reprezentovaných podniků je počet, který odpovídá součtu všech vah jednotlivých podniků ve výběrovém souboru FADN.

Tyto tři hlavní metodické koncepty využívané EK je nutné znát pro správnou orientaci v prezentovaných údajích i pro přesnou interpretaci výsledků. Stručný popis těchto metodických postupů je uveden v příloze č. 1 této publikace.

Pro výsledky uvedené v tabulkové části zprávy platí několik obecných charakteristik, které je nutné při práci s těmito daty brát v úvahu:

- s ohledem na srovnatelnost údajů jsou uváděny hodnoty především v podobě relativních ukazatelů přepočtených na 1 ha z. p.,

- v prezentovaných výsledcích, které jsou na 1 ha z. p., nejsou zahrnuty podniky VZ chov prasat a drůbeže,
- hodnoty jsou zaokrouhlené, ale procenta jsou vypočítaná z nezaokrouhlených hodnot.

Zpráva prezentuje v jednotlivých tabulkových částech výsledky šetření zpracované a uspořádané podle různých kritérií a hledisek umožňujících komparaci ekonomické výkonnosti zemědělských subjektů.

TABULKOVÁ ČÁST A – SOUHRNNÉ VÝSLEDKY VÝBĚROVÉHO ŠETŘENÍ

Tato část obsahuje celkové výsledky šetření FADN především ve formě Standardního výstupu FADN. Základní členění publikovaných údajů je provedeno z hlediska právní formy podnikatelských subjektů, to znamená za podniky právnických osob (PPO) a podniky fyzických osob (PFO). V této části publikace jsou prezentovány údaje i za předchozí rok a indexy meziročních změn.

Výsledky za subjekty PPO a PFO jsou dále roztrženy podle různých kritérií v následujícím členění.

ROZTRŽIDĚNÍ PODNIKŮ PODLE VÝROBNÍHO ZAMĚŘENÍ

Třídění podle výrobního zaměření je členěno podle výrobních specializací podniků, které v ČR hrají nejdůležitější roli:

- polní výroba
- produkce mléka
- chov skotu a zvířat zkrmujičích objemnou pící
- smíšená výroba
- chov prasat a drůbeže

Výsledky zpracované za podniky výrobního zaměření chov prasat a drůbeže jsou prezentovány v přepočtu na 1 podnik, nikoliv na 1 ha, neboť většina těchto podniků nemá zemědělskou půdu.

ROZTRŽIDĚNÍ PODNIKŮ PODLE EKONOMICKÉ VELIKOSTI

Třídění podniků s využitím typologie EU dle EV je pro účely této publikace vymezeno do čtyř kategorií velikosti podniků:

- malá (třída ekonomické velikosti V-VI)
- střední (třída VII-IX)
- velká (třída X-XI)
- největší (třída XII-XIV)

Pokud nejsou hodnoty jednotlivých ukazatelů Standardního výstupu v tabulkách uvedeny, je v dané kategorii malý počet podniků.

ROZTRŽIDĚNÍ PODNIKŮ PODLE VÝROBNÍCH OBLASTÍ

Třídění podle výrobních oblastí reflektuje výsledky zemědělských podniků z hlediska vlivu přírodních podmínek v členění klasických výrobních oblastí:

- kukuřičná
- řepařská
- bramborářská
- bramborářsko-ovesná
- horská

ROZTRŽIDĚNÍ PODNIKŮ PODLE OBLASTÍ S PŘÍRODNÍMI NEBO JINÝMI ZVLÁŠTNÍMI OMEZENÍMI (ANC)

Pro účely zpracování dat byly definovány tři kategorie oblastí, které odpovídají oficiální klasifikaci podniků z hlediska hospodaření v oblastech s přírodními nebo jinými zvláštními omezeními. V minulých letech se jednalo o definici méně příznivých oblastí (LFA), které byly od roku 2018 nahrazeny oblastmi ANC (Areas with Natural Constraints):

- mimo ANC (převažující část obhospodařované půdy mimo ANC)
- ostatní ANC (převažující část obhospodařované půdy v ostatních ANC a specifických ANC)
- horská ANC (převažující část obhospodařované půdy v horské ANC)

TABULKY A19–A24

Údaje v tabulkách A19–A24 týkající se podílu osevních ploch, hektarových výnosů, průměrných stavů zvířat na 100 ha zemědělské půdy, průměrné užitkovosti zvířat a jednotkových cen zemědělských výrobců v RV a ŽV nejsou přepočítávány metodikou vážení dat tak jako ostatní výsledky, které jsou ve formě tzv. Standardního výstupu, jedná se tedy o nevážené výsledky za výběrový soubor podniků FADN.

TABULKOVÁ ČÁST B – VÝSLEDKY PODNIKŮ PODLE EKONOMICKÉ VELIKOSTI A VÝROBNÍHO ZAMĚŘENÍ

Základním kritériem zpracování výsledků této části je detailní využití typologie EU pro klasifikaci zemědělských podniků. Výsledky jsou prezentovány ve formě Standardního výstupu FADN v členění podle ekonomické velikosti uvnitř jednotlivých typů výrobního zaměření. Toto třídění zemědělských subjektů, které koresponduje s oficiální formou publikování výsledků FADN v orgánech EU, poskytuje detailní pohled na ekonomické výsledky podniků různé velikosti a specializace.

Pokud nejsou hodnoty jednotlivých ukazatelů Standardního výstupu v tabulkách uvedeny, je v dané kategorii malý nebo žádný počet podniků.

TABULKOVÁ ČÁST C – VÝSLEDKY SOUBORU FADN EKOLOGICKÉHO ZEMĚDĚLSTVÍ

Část C obsahuje srovnání výsledků konvenčního a ekologického zemědělství ve formě Standardního výstupu FADN. Výsledky jsou prezentovány v členění podle výrobního zaměření a podle oblastí s přírodními nebo jinými zvláštními omezeními. Výsledky poskytují srovnání s předchozím účetním rokem prostřednictvím meziročních indexů.

TABULKOVÁ ČÁST D – VÝSLEDKY SOUBORU FADN PRECIZNÍHO ZEMĚDĚLSTVÍ

V této tabulkové části je porovnání výsledků podniků, které aplikují precizní zemědělství (PZ) s podniky, které nevyužívají technologie precizního zemědělství ve formě Standardního

výstupu FADN. Výsledky jsou prezentovány v členění podle právní formy a výrobního zaměření, kde se precizní zemědělství nejvíce používá.

1.2

ZMĚNY V ŠETŘENÍ OD ÚČETNÍHO ROKU 2014

Počínaje účetním rokem 2015 je závazné provádění nařízení Komise (EU) č. 2015/220, kterým se stanoví pravidla pro uplatňování nařízení Rady (ES) č. 1217/2009 o založení zemědělské účetní datové sítě pro sběr údajů o příjmech a o hospodářské činnosti zemědělských podniků v Evropské unii, a tím nahrazuje několik předchozích nařízení. Od roku 2014 jsou v dotazníku EU definovány jiné výdělečné činnosti (OGA - Other Gainful Activities), jejich produkce, ale i specifické náklady na jiné výdělečné činnosti. OGA podniku jsou všechny činnosti jiné než zemědělská prvovýroba, které se přímo vztahují k podniku a mají na něj ekonomický dopad. Tyto činnosti využívají buď zdroje podniku (půdu, stavby, stroje) nebo produkty podniku. Do jiných výdělečných činností podniku patří zpracování výrobků ŽV, zpracování výrobků RV, lesní výroba, služby pro cizí, agroturistika, výroba elektrické energie z OZE a ostatní jiné výdělečné činnosti přímo související s podnikem.

Nová metodika v šetření FADN se výrazně projevuje i v metodice zpracování výsledků šetření, zejména tzv. Standardního výstupu FADN. Seznam položek ve Standardním výstupu prezentovaný v tabulkové části se rozšířil o několik ukazatelů. Jedná se především o podrobnější rozlišení ostatní produkce, kde jsou uvedeny hodnoty položek OGA: zpracování produktů RV, zpracování produktů ŽV, služby pro cizí, agroturistika, výroba elektrické energie z OZE a ostatní produkce OGA ostatní, kde jsou zahrnuty tržby z lesní výroby a ostatní jiné výdělečné činnosti neuvedené v předchozích položkách, aby byla ostatní produkce vyčíslena

vyčerpávajícím způsobem. Na straně nákladů je od účetního roku 2014 uvedena položka „Specifické náklady OGA celkem“, ve které jsou nasčítány náklady na jiné výdělečné činnosti, jež nejsou uvedeny ve vyjmenovaných nákladových položkách. Od účetního roku 2015 byly do ukazatele Jednotná platba na plochu připočteny další dvě související podpory, a to Greening a Mladý zemědělec, aby mohl být tento ukazatel meziročně porovnáván. Od účetního roku 2018 se v ČR změnila metodika pro definici méně příznivých oblastí (LFA), které se nově označují jako oblasti s přírodními nebo jinými zvláštními omezeními (ANC), proto i v tabulkové části jsou dotace takto označeny. Od účetního roku 2023 došlo ke změně názvu položky dotací Jednotná platba na plochu včetně Greeningu a Mladého zemědělce na Platby oddělené od produkce, a to v souvislosti se zahájením poskytování dotací podle

pravidel nového programového období SZP 2023-2027 a z důvodu meziroční srovnatelnosti. Ukazatel Platby oddělené od produkce v roce 2022 zahrnuje SAPS, Greening a Mladého zemědělce, od roku 2023 zahrnuje BISS, CRISS, Ekoplatbu, Mladého zemědělce a Malého zemědělce.

V šetření FADN CZ byl od účetního roku 2020 zvýšen práh ekonomické velikosti pro oblast zjišťování, tedy pro zařazování podniků do výběrového souboru FADN CZ, z 8 000 EUR na 15 000 EUR standardní produkce, který je definován v novele prováděcího nařízení Komise (EU) č. 2015/220. Na základě této změny již od účetního roku 2020 nejsou v šetření zahrnuty malé podniky s ekonomickou velikostí IV. Tato skutečnost měla vliv na výsledky účetního roku 2020, a to především u podniků fyzických osob.



2



CHARAKTERISTIKA VÝBĚROVÉHO SOUBORU PODNIKŮ FADN CZ ZA ROK 2024

Výběrové šetření hospodářských výsledků zemědělských podnikatelů v šetření FADN CZ za účetní rok 2024 zahrnovalo celkem 1 243 respondentů, z čehož 1 146 dotazníků bylo zařazeno do finálního souboru. Z celkového počtu se šetření zúčastnilo 781 zemědělských podniků fyzických osob a 462 zemědělských podniků právnických osob. Výměra obhospodařované zemědělské půdy podniků v souboru FADN 2024 činila celkem 706 946 ha, což představuje 19,9 % výměry zemědělského půdního fondu České republiky. Ve skupině podniků právnických osob je zastoupeno 154 zemědělských

družstev s podílem 30,9 % z celkové výměry obhospodařované půdy podniků v souboru a 300 obchodních společností s 55,4% podílem z celkové výměry v souboru. Do skupiny podniků právnických osob bylo také zařazeno 8 podniků fyzických osob, které vedly účetnictví. Fyzické osoby jsou zastoupeny 202 podniky s výměrou půdy do 50 ha z. p., 242 podniky s výměrou 50,1-100 ha, 292 podniky s výměrou 100,1-300 ha a 45 subjekty nad 300 ha, přičemž výměra fyzických osob v souboru FADN představuje 13,1 % celkové výměry v souboru.

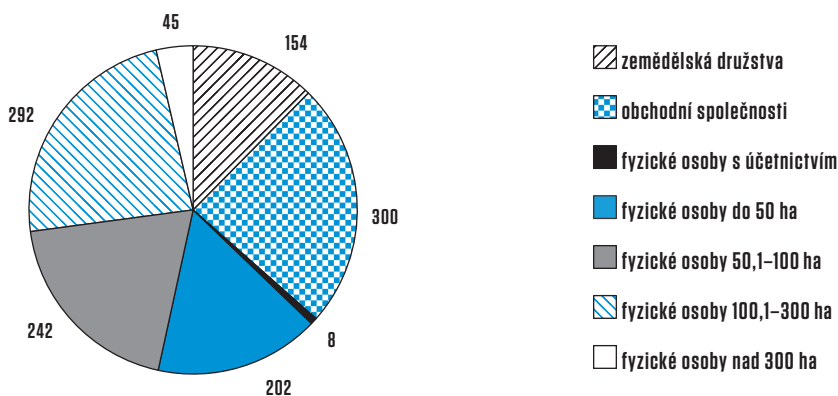
Počet respondentů v souboru FADN 2024 se oproti předchozímu roku zvýšil. Na meziroční změny ve složení výběrového souboru FADN má vliv více faktorů. Jedná se například o změny ve vlastnické struktuře zemědělských podniků, ukončení činnosti, vysoké pracovní vytížení, vysoká administrativní zátěž zemědělců či lichá obava z využití údajů pro kontrolní účely. Dalším důvodem bývá změna typologie, kdy byly některé podniky z důvodu změny charakteru zemědělské výroby zařazeny do jiné skupiny klasifikace nebo kvůli snížení ekonomické velikosti nemohou být do souboru tržně orientovaných podniků zařazeny. Strukturu souboru FADN CZ 2024 z hlediska

počtu podniků podle právní formy znázorňuje graf č. 1.

Podíl výměry jednotlivých právních forem podnikatelských subjektů na celkové výměře obhospodařované půdy podniků v celém souboru FADN je zachycen v grafu č. 2.

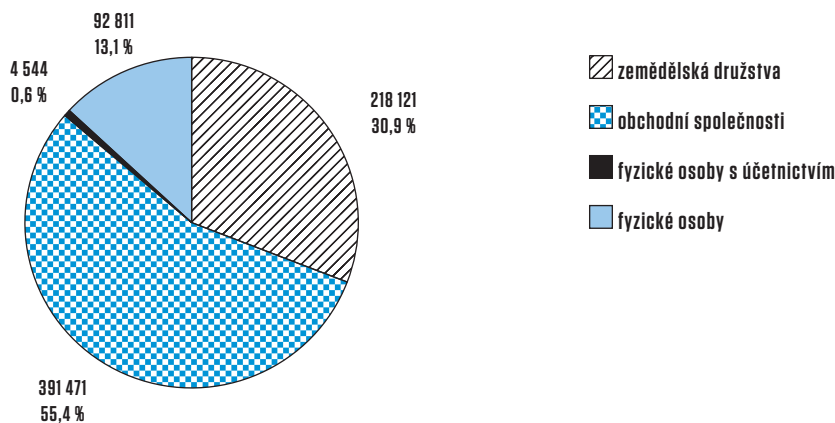
Celý soubor podniků FADN 2024 poskytuje výchozí základnu pro vytvoření oficiálního souboru FADN, který je předáván Evropské komisi, konkrétně pracovišti AGRI A.2 na DG AGRI. V souladu s prováděcím nařízením Komise (EU) č. 2024/2746 je ČR povinna předat soubor podniků ve skladbě tzv. plánu výběru podniků FADN, který je každoročně schvalován Národní komisí FADN.

Graf č. 1: Struktura souboru FADN CZ v roce 2024



Zdroj: Šetření FADN CZ

Graf č. 2: Výměra zemědělské půdy (v ha) souboru FADN CZ v roce 2024



Zdroj: Šetření FADN CZ

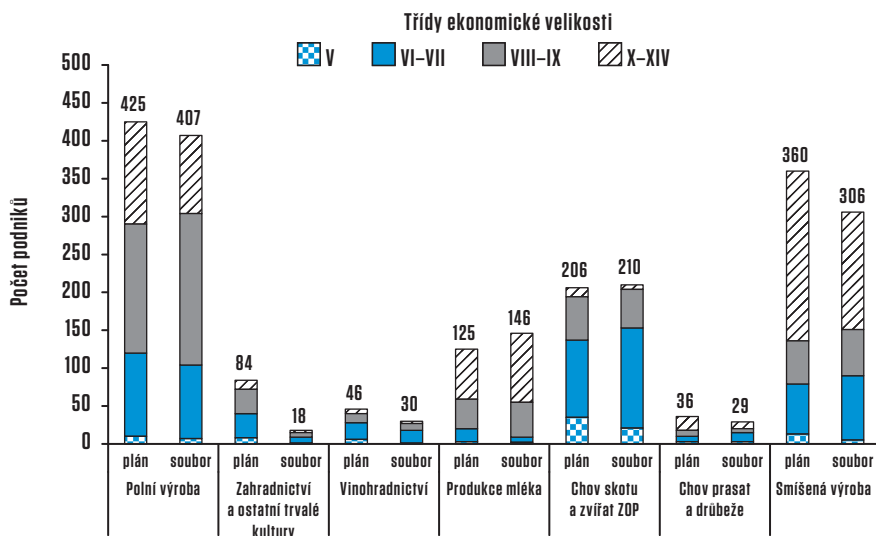
Česká republika je povinna za účetní rok 2024 poskytnout Evropské komisi výsledky za soubor 1 282 zemědělských podniků s tolerovanou přípustnou odchylkou $\pm 20\%$ od předepsaného počtu. Tento plánovaný soubor FADN reprezentuje 96,3 % výměry zemědělské půdy, 97,9 % celkového počtu dobytčích jednotek a 98,6 % standardní produkce zemědělských podniků ČR. Metodický postup stanovení plánu výběru podniků do šetření FADN zajišťuje vysokou reprezentativnost výsledků.

Za účetní rok 2024 byly do databáze FADN EU předány údaje 1 146 zemědělských podniků z šetření FADN CZ, což představuje 89,4 % z povinného počtu. Plán výběru byl tedy

v rámci přípustného limitu v dostačující míře naplněn. Tento soubor obsahuje 737 podniků fyzických a 409 podniků právnických osob. Klasifikace podniků podle typologie EU byla provedena v souladu s metodickými pokyny EK na základě nejnovějších koeficientů standardní produkce (SOC) 2020.

Oficiální soubor FADN svým počtem odpovídá závazným požadavkům Evropské komise. Výsledky prezentované v této zprávě jsou zpracovány z výběru zemědělských podniků předaných Evropské komisi. Strukturu oficiálního souboru FADN ve srovnání s plánem výběru znázorňuje graf č. 3.

Graf č. 3: Porovnání plánu výběru podniků se souborem FADN CZ 2024



Zdroj: Šetření FADN CZ



HODNOCENÍ VÝSLEDKŮ ZEMĚDĚLSKÝCH PODNIKŮ V ROCE 2024

3.1 SOUHRNNÉ HODNOCENÍ VÝSLEDKŮ

V roce 2024 bylo zemědělství stejně jako v předchozím roce ovlivněno vysokými vstupními náklady, nízkými výkupními cenami a nepříznivým průběhem počasí.

Podle Českého hydrometeorologického ústavu je rok 2024 hodnocen jako teplotně mimořádně nadnormální a stal se vůbec nejteplejším rokem na území ČR v řadě od roku 1961. Nadprůměrný byl rok 2024 i srážkově, srážky však byly během roku rozloženy velmi nerovnoměrně.

Pokud jde o výnosy, k poklesu došlo u obilovin, řepky a luskovin. Naopak u brambor, cukrové řepy a kukuřice na zrno se hektarový výnos oproti roku 2023 zvýšil.

Náklady na vstupy do zemědělství se v roce 2024 částečně stabilizovaly nebo mírně poklesly, ale celková ekonomická situace odvětví zůstala napjatá kvůli nižším výkupním cenám zemědělských komodit.

Meziročně došlo k poklesu rostlinné produkce v přepočtu na ha zemědělské půdy (z. p.) o 8,0 %, což bylo způsobeno snížením výnosů i cen. Naopak pozitivní vývoj měla opět živočišná výroba, která meziročně vzrostla o 9,5 %. Zvýšila se produkce mléka a mléčných výrobků díky vyšším cenám za mléko a zvýšení průměrné roční dojivosti o 5,4 %. U produkce hovězího masa došlo rovněž ke zvýšení vlivem nárůstu cen jatečných zvířat.

Celkové náklady vynaložené v roce 2024 v přepočtu na hektar z. p. v porovnání s předchozím rokem stagnovaly (+0,8 %).

Provozní dotace a podpory v přepočtu na hektar z. p. oproti předešlému roku vzrostly o 14,7 %, objem vyplacených investičních dotací se meziročně snížil o 40,7 %.

V souvislosti s mírným poklesem výrobní spotřeby (-1,1 %) a poklesem celkové produkce (-3,9 %) došlo i přes nárůst provozních dotací k meziročnímu snížení čisté přidané hodnoty (ČPH) o 2,2 %. Hodnota čisté přidané hodnoty přepočtené na jednu AWU (roční pracovní jednotka) se snížila o 1,6 %. Počet AWU v absolutním vyjádření zůstal meziročně téměř nezměněn (-0,1 %).

Vzhledem k poklesu ČPH, zvýšení nákladů na externí faktory (+5,5 %) a snížení investičních dotací se významně snížil důchod ze zemědělské činnosti v přepočtu na hektar z. p. o 29,9 %.

Vzhledem k tomu, že většina podniků specializovaných na chov prasat a drůbeže nehospodaří na zemědělské půdě, nejsou zahrnuty do následujícího hodnocení.

PRODUKCE

Hodnota celkové produkce se meziročně snížila o 3,9 % na 49 212 Kč/ha. Rostlinná produkce poklesla o 8,0 % na 26 354 Kč/ha, živočišná produkce naopak vzrostla o 9,5 % na 16 133 Kč/ha a ostatní produkce dosáhla při poklesu o 14,1 % hodnoty 6 725 Kč/ha.

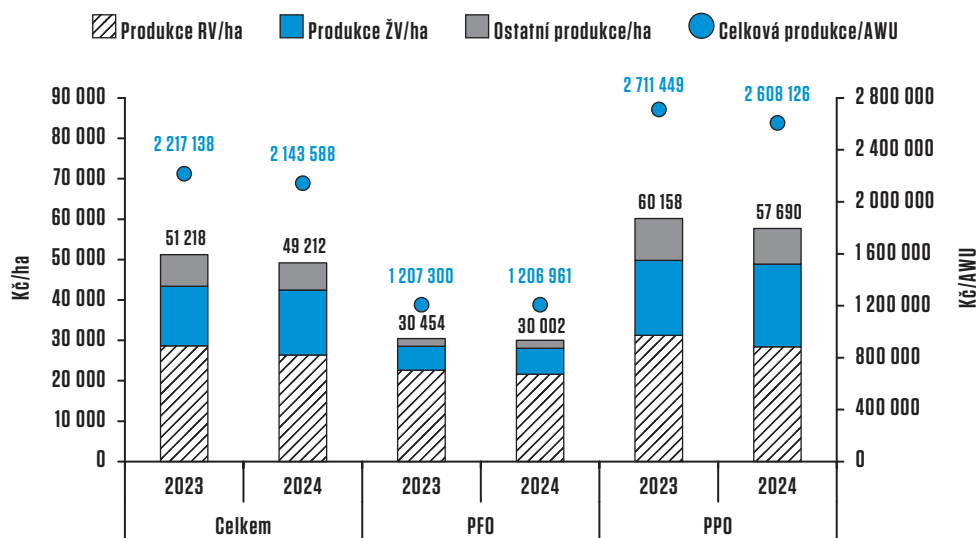
Celková produkce se snížila ve všech sledovaných výrobních specializacích kromě podniků VZ chov skotu a zvířat zkrmujičích objemnou píci (ZOP), kde se zvýšila o 4,3 % na 14 574 Kč/ha. Nejvíce se celková produkce snížila v podnicích specializovaných na polní výrobu (-13,8 %) a dosáhla hodnoty 37 784 Kč/ha. V podnicích VZ produkce mléka klesla o 4,4 % na 70 610 Kč/ha a v podnicích VZ smíšená výroba se s hodnotou 61 727 Kč/ha meziročně téměř nezměnila (-0,6 %).

K největšímu poklesu produkce rostlinné výroby (RV) došlo v podnicích VZ polní výroba (-13,5 %), kde RV dosáhla na 29 856 Kč/ha. Podniky VZ smíšená výroba vykázaly pokles o 6,2 % na hodnotu 25 854 Kč/ha a podniky VZ produkce mléka pokles o 4,9 % na 18 633 Kč/ha. V podnicích zaměřených na chov skotu a zvířat ZOP se produkce RV snížila nejméně (-1,7 %) a dosáhla na 5 012 Kč/ha.

Produkce živočišné výroby (ŽV) se u VZ polní výroba snížila o 32,4 %, zde se však s hodnotou 1 814 Kč/ha jedná pouze o okrajovou záležitost. Nejvyšší růst ŽV (+9,9 %) zaznamenaly podniky VZ smíšená výroba a dosáhly na 27 997 Kč/ha. Nicméně nejvyšší produkce ŽV opět byla u podniků VZ produkce mléka, a to 43 646 Kč/ha, při navýšení o 4,7 %. Podniky specializované na chov skotu a zvířat ZOP vykázaly nárůst o 8,7 % na 6 724 Kč/ha.

Ostatní produkce se zvýšila pouze u podniků VZ chov skotu a zvířat ZOP, a to o 5,5 % na hodnotu 2 838 Kč/ha. K největšímu poklesu (-34,0 %) došlo u podniků specializovaných na produkci mléka, přesto však byla u těchto podniků hodnota ostatní produkce nejvyšší ze všech sledovaných VZ s částkou 8 331 Kč/ha. Ke snížení u těchto podniků došlo především kvůli poklesu produkce

Graf č. 4: Celková produkce – soubor FADN celkem



Zdroj: Šetření FADN CZ

energie z obnovitelných zdrojů (OZE) o 51,0 % na 3 465 Kč/ha. Druhý nejvyšší pokles ostatní produkce vykázaly podniky VZ smíšená výroba (-13,4 %) s hodnotou 7 877 Kč/ha, a to také hlavně díky poklesu hodnoty produkce energie z OZE (-46,7 %). V podnicích VZ polní výroba se ostatní produkce snížila o 7,8 % na 6 114 Kč/ha. Zde byly nejvýznamnějšími položkami služby pro cizí a zpracování produktů RV.

Celková produkce podniků právnických osob se snížila o 4,1 % a dosáhla hodnoty 57 690 Kč/ha. Produkce rostlinné výroby poklesla o 9,0 % na 28 431 Kč/ha, a to především kvůli poklesu produkce obilovin (-17,2 %) a olejnin (-20,3 %). Produkce živočišné výroby u PPO dosáhla hodnoty 20 421 Kč/ha a oproti předchozímu roku se zvýšila o 10,2 %. Při zvýšení stavů dojnic o 4,7 % v přepočtu na 100 ha z. p. u PPO a nárůstu dojivosti (+5,6 %) se produkce mléka a mléčných výrobků u PPO meziročně zvýšila o 14,2 %. Produkce hovězího masa se díky růstu cen zvýšila o 4,2 %. Ostatní produkce ve skupině podniků PPO meziročně poklesla o 14,9 % na hodnotu 8 839 Kč/ha.

Z pohledu výrobních specializací došlo u podniků právnických osob k růstu celkové produkce pouze v rámci VZ chov skotu a zvířat ZOP (+1,2 %), kde však byla s hodnotou 14 590 Kč/ha ze všech sledovaných specializací opět nejnižší. Nejvyšší produkce dosáhly i při poklesu (-5,4 %) podniky specializované na produkci mléka s hodnotou 72 776 Kč/ha. Celková produkce u podniků VZ polní výroba se snížila o 17,6 % na hodnotu 42 153 Kč/ha a u podniků smíšené výroby se snížila pouze o 1,4 % na hodnotu 66 220 Kč/ha.

Rostlinná výroba poklesla u PPO v rámci všech sledovaných VZ. Největší snížení vykázaly podniky VZ polní výroba (-18,2 %), kde RV dosáhla hodnoty 31 001 Kč/ha. U podniků VZ chov skotu a zvířat ZOP se snížila o 13,0 %, zde však dosáhla pouze 4 364 Kč/ha a jedná se tedy jen o okrajovou záležitost. Podniky VZ smíšená výroba dosáhly při poklesu o 6,8 % hodnoty 27 104 Kč/ha a podniky VZ produkce mléka vykázaly nejnižší snížení (-4,7 %) a dosáhly 19 634 Kč/ha.

ŽV byla stejně jako v předchozím roce nejvyšší u PPO specializovaných na produkci

mléka, meziročně stoupla o 3,8 % a dosáhla 43 702 Kč/ha. Druhou nejvyšší hodnotu vykázaly při zvýšení o 9,4 % podniky smíšené výroby a dosáhly na 30 465 Kč/ha. V podnicích VZ polní výroba se ŽV snížila o 46,2 %, zde se však jedná s částkou 1 754 Kč/ha pouze o marginální záležitost. V podnicích zaměřených na chov skotu a zvířat ZOP vzrostla ŽV o 4,0 % na 5 717 Kč/ha.

Ostatní produkce se u PPO zvýšila (+15,4 %) pouze v rámci VZ chov skotu a zvířat ZOP a dosáhla 4 509 Kč/ha, ze sledovaných VZ zde byla hodnota ostatní produkce nejnižší a jednalo se především o služby pro cizí a zpracování produktů RV. Největší snížení zaznamenaly podniky VZ produkce mléka (-33,8 %) na 9 441 Kč/ha, hodnota produkce energie z OZE se u nich snížila o 50,6 % a dosáhla v průměru hodnoty 3 975 Kč/ha, v rámci této výrobní specializace bylo nejvyšší zastoupení PPO s bioplynovými stanicemi. Podniky VZ smíšená výroba zaznamenaly pokles ostatní produkce o 15,4 % na 8 651 Kč/ha a podniky VZ polní výroba pokles o 5,6 % na 9 397 Kč/ha.

Celková produkce podniků fyzických osob se meziročně snížila pouze o 1,5 % na hodnotu 30 002 Kč/ha.

Produkce rostlinné výroby u PFO poklesla o 4,3 % na 21 650 Kč/ha, a to především díky snížení produkce obilovin (-5,6 %) a olejnin (-14,9 %).

Produkce živočišné výroby se u PFO oproti předchozímu roku zvýšila o 8,3 % na hodnotu 6 416 Kč/ha. Stav dojnic v přepočtu na 100 ha z. p. u PFO meziročně vzrostly o 10,1 %, zvýšila se také dojivost, a to o 5,1 %, a produkce mléka a mléčných výrobků se zvýšila o 18,1 %. Produkce hovězího masa se zvýšila o 9,9 % při mírném snížení stavů skotu (-1,4 %) a nárůstu cen.

Ostatní produkce ve skupině podniků PFO vzrostla o 1,9 % na hodnotu 1 936 Kč/ha. Jednalo se především o služby pro cizí.

Pokud jde o výrobní specializace PFO, celková produkce stoupla ve VZ chov skotu a zvířat ZOP (+6,8 %) a dosáhla hodnoty 14 563 Kč/ha a ve VZ produkce mléka (+8,3 %), kde dosáhla 55 868 Kč/ha, což bylo ze všech sledovaných VZ nejvíce. V podnicích VZ polní

výroba poklesla (-2,7 %) na 31 765 Kč/ha, stejně jako u podniků zaměřených na smíšenou výrobu (-2,8 %) na 30 223 Kč/ha.

Produkce RV u podniků fyzických osob se zvýšila (+5,6 %) pouze u podniků zaměřených na chov skotu a zvířat ZOP, zde však dosáhla jen 5 451 Kč/ha. Největší pokles (-5,7 %) zaznamenaly podniky VZ smíšená výroba, kde produkce RV dosáhla 17 082 Kč/ha. Největší vliv u těchto podniků měla produkce obilovin (-5,0 %) s hodnotou 8 982 Kč/ha a produkce olejnin (-9,3 %) s hodnotou 2 429 Kč/ha. V podnicích produkce mléka se produkce RV snížila o 4,0 % na 11 819 Kč/ha a v podnicích polní výroby klesla o 3,6 % na 28 278 Kč/ha.

Pokud jde o ŽV, ta ve skupině PFO meziročně vzrostla ve všech sledovaných specializacích kromě smíšené výroby, kde se mírně snížila o 1,5 % na 10 690 Kč/ha. Nejlépe na tom z hlediska ŽV byly opět podniky VZ produkce mléka, které při zvýšení o 12,0 % dosáhly hodnoty 43 268 Kč/ha. U podniků VZ chov skotu a zvířat ZOP produkce ŽV stoupla (+10,3 %) na hodnotu 7 405 Kč/ha a v rámci podniků VZ polní výroba se ŽV zvýšila o 5,5 %, zde se však jedná o marginální záležitost s hodnotou 1 896 Kč/ha.

Ostatní produkce se meziročně zvýšila ve všech hodnocených specializacích kromě

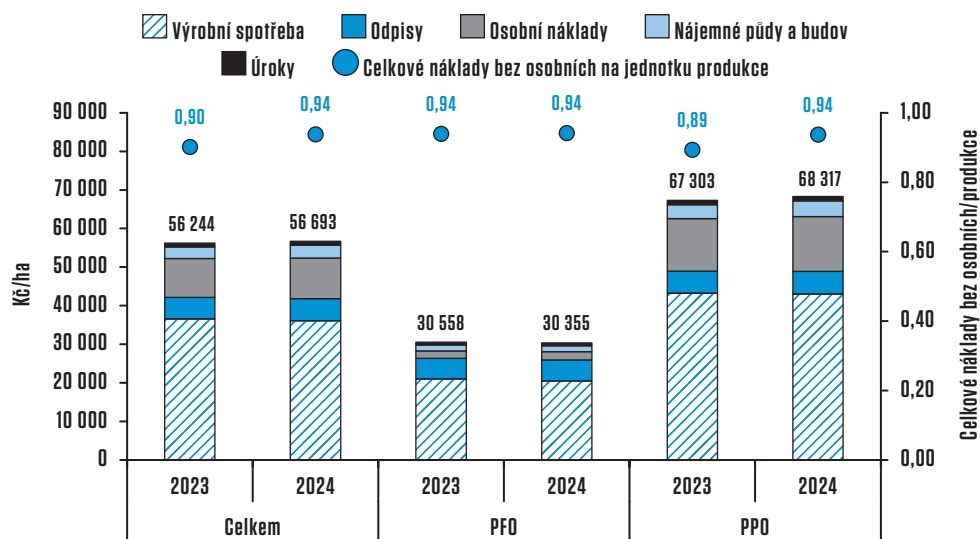
VZ chov skotu a zvířat ZOP, kde došlo ke snížení (-2,8 %) na 1 707 Kč/ha. Nejvyšší hodnoty 2 450 Kč/ha dosáhla u podniků smíšené výroby při navýšení o 15,0 %. Ostatní produkci u PFO lze považovat za okrajovou a většinou se jedná o zemědělské služby pro cizí, nejvyšší hodnoty dosáhly v roce 2024 podniky smíšené výroby s částkou 1 213 Kč/ha.

NÁKLADY

Hodnota celkových vynaložených nákladů v hodnoceném roce zůstala s hodnotou 56 693 Kč/ha na úrovni předchozího roku (+0,8 %). Podíl celkových nákladů (bez započtení osobních nákladů) na celkové produkci se zvýšil o 4,0 %. Celkové náklady (bez započtení osobních nákladů) dosáhly 94,0 % celkové produkce.

Celkové náklady PPO meziročně mírně vzrostly o 1,5 % na 68 317 Kč/ha. Výrobní spotřeba se s hodnotou 43 017 Kč/ha meziročně téměř nezměnila (-0,4 %). Přímé náklady se snížily o 2,6 % na 25 397 Kč/ha a dosahovaly 59,0 % z výrobní spotřeby, ostatní věcné náklady pak činily zbyvajících 41,0 %. Krmiva nakupovaná meziročně mírně vzrostla (+1,0 %) na hodnotu 4 970 Kč/ha, což byla ve sledovaném roce nejvyšší položka přímých

Graf č. 5: Celkové náklady – soubor FADN celkem



Zdroj: Šetření FADN CZ

nákladů. Krmiva vlastní se zvýšila o 3,9 % na 4 054 Kč/ha. Náklady na prostředky ochrany rostlin se snížily o 2,4 % na 3 083 Kč/ha, nejvyšší nárůst vykázaly PPO u nakupovaných osiv, která se zvýšila o 15,7 % na 3 024 Kč/ha. Specifické náklady ostatních výdělečných činností vzrostly (+9,6 %) na hodnotu 3 743 Kč/ha. Ostatní věcné náklady vzrostly o 3,0 % na 17 619 Kč/ha, jedná se zejména o náklady budov a strojů, energie a služby. Další významnou položkou celkových nákladů jsou externí faktory, které se meziročně zvýšily o 6,2 % a dosáhly úrovně 19 455 Kč/ha. Největší podíl na externích faktorech činí osobní náklady, které se u PPO meziročně zvýšily o 5,0 % na 14 264 Kč/ha.

Celkové náklady mírně stouply u PPO ve výrobní specializaci smíšená výroba o 2,0 % na 76 064 Kč/ha. Podniky zaměřené na polní výrobu vykázaly pokles celkových nákladů o 6,3 % na 50 648 Kč/ha. Podniky VZ chov skotu a zvířat ZOP zůstaly s hodnotou 29 488 Kč/ha na úrovni předchozího roku (-0,8 %). Nejvyšší hodnotu celkových nákladů vykázaly stejně jako v roce 2023 podniky VZ produkce mléka s hodnotou 86 331 Kč/ha (-0,5 %). U těchto podniků se mírně snížila výrobní spotřeba o 1,0 % na 54 707 Kč/ha a externí faktory vzrostly o 1,7 % na 24 364 Kč/ha s tím, že osobní náklady se mírně snížily o 1,0 % na 19 332 Kč/ha při snížení pracovní síly (AWU/100 ha) o 7,6 %.

Ve skupině podniků právnických osob se ve sledovaném roce snížil podíl nákladů (bez osobních nákladů) na celkové produkci v rámci výrobní specializace chov skotu a zvířat ZOP (-3,8 %). Podniky VZ polní výroba vykázaly zvýšení (+12,8 %) stejně jako podniky VZ produkce mléka (+5,4 %) i VZ smíšená výroba (+2,3 %).

U podniků fyzických osob zůstaly celkové náklady s hodnotou 30 355 Kč/ha na úrovni předchozího roku (-0,7 %).

Výrobní spotřeba dosáhla u PFO hodnoty 20 468 Kč/ha a meziročně se snížila o 2,6 %, snížily se i přímé náklady, a to o 3,4 % na 10 814 Kč/ha. Přímé náklady dosáhly necelých 53 % z výrobní spotřeby, ostatní věcné náklady zbylých 47 %.

U podniků fyzických osob byly nejvýznamnějšími položkami přímých nákladů krmiva vlastní (+3,3 %) s hodnotou 2 333 Kč/ha, hnojiva nakupovaná (-7,4 %) s hodnotou 2 118 Kč/ha, prostředky ochrany rostlin (-6,9 %) s hodnotou 2 055 Kč/ha a osiva nakupovaná (-3,2 %) s hodnotou 1 649 Kč/ha. Specifické náklady OGA (jiné výdělečné činnosti) klesly o 20,2 %, zde se však jedná pouze o malou částku 423 Kč/ha, v přepočtu na hektar zemědělské půdy dosahuje přibližně 11 % hodnoty PPO. Ostatní věcné náklady se mírně snížily (-1,7 %) na 9 655 Kč/ha. Externí faktory se u PFO zvýšily o 4,5 % na 4 402 Kč/ha. Osobní náklady se v souvislosti s mírným navýšením (+1,8 %/100 ha) placené pracovní síly zvýšily o 8,6 % na 2 121 Kč/ha, jejich hodnota dosahuje pouze asi 15 % hodnoty u PPO, vzhledem k tomu, že většina pracovní síly je u PFO neplacená.

Pokud jde o výrobní specializace celkové náklady se u PFO zvýšily v podnicích VZ produkce mléka o 7,0 % na 45 141 Kč/ha, což byla hodnota ze všech sledovaných VZ nejvyšší. Ke zvýšení nákladů došlo i v podnicích VZ smíšená výroba, kde stouply o 4,5 % na 32 436 Kč/ha. Naopak podniky specializované na polní výrobu vykázaly snížení o 2,4 % na 29 238 Kč/ha a v podnicích VZ chov skotu a zvířat ZOP se hodnota celkových nákladů meziročně téměř nezměnila (-0,9 %) a dosáhla na 23 116 Kč/ha.

PRACOVNÍCI

V roce 2024 pracovní síla stagnovala, hodnota AWU (roční pracovní jednotka) přepočtená na 100 ha zemědělské půdy se meziročně s hodnotou 2,30 AWU/100 ha příliš nezměnila (-0,6 %). Podniky právnických osob vykázaly 2,21 AWU/100 ha, což bylo pouze o 0,3 % méně oproti předchozímu roku. U podniků fyzických osob se počet pracovníků mírně snížil (-1,5 %) na 2,49 AWU/100 ha. U PPO se jednalo téměř výlučně (99,4 %) o placenou pracovní sílu, naopak u PFO byla většina (78,8 %) pracovní síly neplacená.

DOTACE A PODPORY

V roce 2024 pokračovalo nové programové období Společné zemědělské politiky (SZP)

pro roky 2023-2027, které bylo zahájeno v roce 2023. Strategický plán (SP) se stal nástrojem podpory zemědělského sektoru a venkova ze zdrojů evropských zemědělských fondů EZZF (Evropský zemědělský záruční fond) a EZFRV (Evropský zemědělský fond pro rozvoj venkova). Hlavním cílem SP SZP je zajištění rozvoje celého sektoru se zohledněním podpor reagujících na změnu klimatu a směřujících k udržitelnému zemědělství a lesnictví, k udržitelnému hospodaření s vodními zdroji a rozvoji venkova. Strategický plán SZP v České republice navázal na Program rozvoje venkova ČR (PRV) na období 2014-2020, prodloužený o roky 2021 a 2022 tzv. přechodného období.

Přímé platby, poskytované výhradně z rozpočtu Evropské unie, zaujímají největší podíl finančních prostředků určených na dotace do zemědělství. Jejich primárním úkolem je podpořit zemědělskou prvovýrobu. Od roku 2023 byly přímé platby poskytovány na základě pravidel nového programového období SZP 2023-2027. Došlo ke sloučení podpor do jediného Strategického plánu (SP), který obsahuje přímé platby, podpory pro rozvoj venkova a sektorové intervence.

V roce 2023 se změnila struktura přímých plateb, došlo k rozdělení na přímé platby oddělené od produkce a přímé platby vázané na produkci. Nejvíce finančních prostředků bylo alokováno na přímé platby oddělené od produkce, a to na Základní podporu příjmu pro udržitelnost (BISS), Celofaremní ekoplatbu (základní a prémiovou) a Doplňkovou redistributivní podporu příjmu pro udržitelnost (DRP/CRISS), dále na dobíhající Platbu pro mladé zemědělce z předchozího období SZP a na Doplňkovou podporu příjmu pro mladé zemědělce z nového období SZP. Zcela nově byla zavedena Platba pro malé zemědělce s výměrou do 10 ha z. p. evidované v LPIS, která nahrazuje všechny ostatní přímé platby.

Přímé platby vázané na produkci (CIS), poskytované nově v roce 2023, navázaly na dobrovolné podpory vázané na produkci (VCS) z roku 2022 a směřovaly na vybrané citlivé komodity rostlinné a živočišné výroby (brambory pro výrobu škrobu, chmel, ovoce

s velmi vysokou a vysokou pracností, zeleninu s velmi vysokou a vysokou pracností, cukrovou řepu, bílkovinné plodiny, tele masného typu, krávy s tržní produkcí mléka, ovce a kozy).

Od roku 2023 bylo možné žádat v rámci programu Rozvoj venkova podle nového SP SZP 2023-2027 jednak o intervence neprojektové (plošné a cílené na chov hospodářských zvířat), jednak o intervence projektové, které byly významným zdrojem finančních prostředků pro české zemědělství s cílem podpořit udržitelný rozvoj venkova.

Národní podpory, poskytované výhradně z rozpočtu ČR podle Zásad, kterými se stanovují podmínky pro poskytování dotací na základě zákona č. 252/1997 Sb., o zemědělství, tvořily v roce 2023 i v roce 2024 další důležitý zdroj finančních prostředků.

V roce 2024 došlo v přepočtu na hektar z. p. ke zvýšení hodnoty provozních dotací sledovaných dle metodiky FADN o 14,7 %, u investičních dotací se naopak hodnota meziročně snížila o 40,7 %.

V roce 2024 byla úroveň celkových provozních dotací v přepočtu na hektar zemědělské půdy oproti předchozímu roku vyšší a dosáhla hodnoty 10 830 Kč/ha.

Platby oddělené od produkce v roce 2024 zaujímaly 45,1 % celkové hodnoty provozních dotací s částkou 4 887 Kč/ha. Nejdůležitějším dotačním titulem, stejně jako v roce 2023, byla i v roce 2024 Základní podpora příjmu pro udržitelnost BISS, s 16,7% podílem na celkových provozních dotacích a hodnotou 1 806 Kč/ha, která nahradila Jednotnou platbu na plochu SAPS z roku 2022. Meziročně došlo ke zvýšení sazby BISS z 1 760,44 Kč/ha na 1 817,84 Kč/ha. V důsledku vyšší sazby došlo v roce 2024 ke zvýšení hodnoty přímých plateb oddělených od produkce o 3,3 %. V pořadí druhou nejdůležitější dotaci s 16,2% podílem ve výši 1 755 Kč/ha reprezentovala Ekoschéματα, a to Celofaremní ekoplatba (základní a prémiová), která nahradila Greening - platbu na zemědělské postupy příznivé pro klima a životní prostředí. Doplňková redistributivní podpora příjmu pro udržitelnost (DRP/CRISS) v hodnotě 1 288 Kč/ha se podílela 11,9 % na celkových provozních dotacích.

Environmentální dotace (AEKO, EZ, Natura 2000 na z. p., DŽPZ) v roce 2024 zaujímaly 14,5 % z celkových provozních dotací. Hodnota environmentálních dotací se oproti předchozímu roku zvýšila o 7,5 % na 1 570 Kč/ha. V souladu s metodikou FADN EU se jednalo o částky zaplacené v kalendářním roce 2024 bez ohledu na rok podání žádosti o dotaci.

Rostoucí tendence byla zaznamenána také u dotací na hospodaření v oblastech s přírodními a jinými omezeními (ANC), které se zvýšily o 3,7 % na 1 175 Kč/ha a na celkových provozních dotacích se podílely 10,8 %.

Celkovou hodnotu a meziroční vývoj ostatních dotací výrazně ovlivnilo zvýšení podpor na obnovitelné zdroje energie (OZE) z pouhých 101 Kč/ha v roce 2023 na 960 Kč/ha v roce 2024. Zatímco v roce 2023 tvořily podpory na OZE jen 9,8 % ostatních dotací, v roce 2024 to byla téměř polovina (46,6 %). V roce 2023 byly podpory na OZE velmi nízké v důsledku vyšších cen elektrické energie, což se v roce 2024 změnilo a došlo k obnovení podpor na OZE a snížení cen elektrické energie.

Dále se zvýšily mimořádné finanční podpory, které byly v roce 2024 poskytovány producentům ovoce, jejichž produkční plochy zasáhly nepříznivé klimatické jevy nebývalého rozsahu (mrazy) a způsobily ztráty příjmů. V neposlední řadě došlo v roce 2024 také ke zvýšení celkových podpor na zvířata, a to dobrovolných podpor vázaných na produkci u krav s tržní produkcí mléka a u telat masného typu.

Dotace na výrobní spotřebu se také mírně zvýšily o 1,4 % na 921 Kč/ha.

Celková hodnota provozních dotací se u podniků právnických osob meziročně zvýšila o 19,3 % na 10 251 Kč/ha. V roce 2024 se přímé platby oddělené od produkce podílely 40,0 % na celkových provozních dotacích PPO. Nejvýznamnější přímou platbou oddělenou od produkce byla Základní podpora příjmu pro udržitelnost BISS. Oproti roku 2023 došlo ke zvýšení přímých plateb oddělených od produkce o 3,8 % na 4 100 Kč/ha vlivem zvýšení sazby dotace na hektar zemědělské půdy.

Meziroční nárůst hodnoty položky Ostatní dotace o 119,2 % byl způsoben zejména

dramatickým zvýšením podpor na obnovitelné zdroje energie z 120 Kč/ha na 1 355 Kč/ha, které byly poskytovány podnikům právnických osob s výrobou elektrické energie z bioplynových stanic a fotovoltaických elektráren.

Environmentální dotace se v roce 2024 zvýšily o 9,4 % a dosáhly částky 1 409 Kč/ha. Dotace na ANC také vzrostly ve srovnání s rokem 2023 o 3,0 % na hodnotu 1 100 Kč/ha. Dotace na výrobní spotřebu se téměř nezměnily s hodnotou 1 026 Kč/ha.

Z hlediska výrobních zaměření se u PPO v roce 2024 nejvíce zvýšily celkové provozní dotace ve VZ produkce mléka o 23,2 % na hodnotu 13 557 Kč/ha, naopak nejméně se zvýšily v rámci VZ chov skotu a zvířat ZOP o 9,0 % na hodnotu 14 614 Kč/ha. Zároveň tyto PPO specializované na chov skotu a zvířat ZOP dosáhly nejvyšší průměrné hodnoty provozních dotací přepočtené na hektar zemědělské půdy ze všech sledovaných výrobních zaměření.

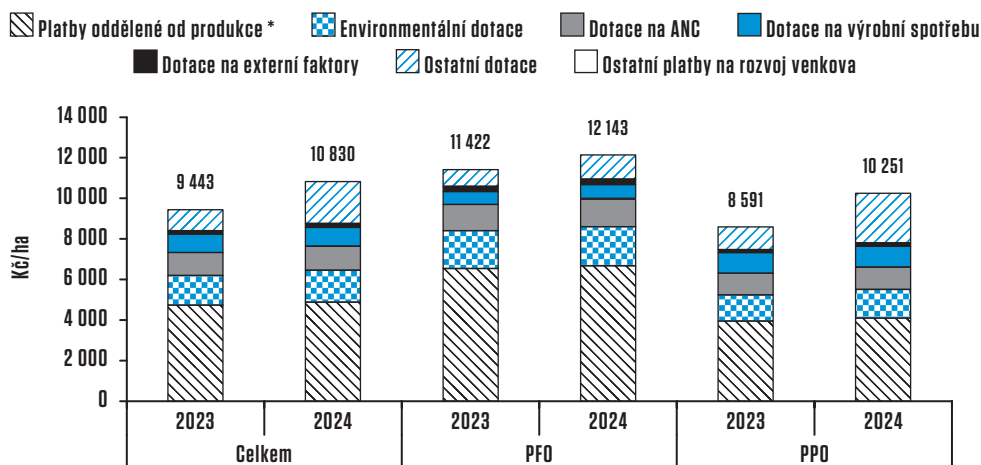
Nejnižší průměrná hodnota provozních dotací 7 276 Kč/ha byla zaznamenána u podniků polní výroby. VZ polní výroba vykazuje nejnižší environmentální dotace a dotace na ANC. Průměrná hodnota celkových provozních dotací VZ polní výroba u PPO dosahovala téměř poloviny (49,8 %) průměrné hodnoty celkových provozních dotací VZ chov skotu a zvířat ZOP.

Průměrná hodnota vyplacených investičních dotací se u PPO snížila o 35,6 % z 510 Kč/ha na 328 Kč/ha.

U podniků fyzických osob se celková hodnota provozních dotací meziročně zvýšila o 6,3 % na hodnotu 12 143 Kč/ha. Nejvyšší podíl (54,9 %) na této hodnotě představovaly přímé platby oddělené od produkce. Nejvýznamnější z nich byla v roce 2023 i v roce 2024 Doplnková redistributivní podpora příjmu pro udržitelnost (DRP/CRISS), poskytovaná na prvních 150 ha z. p., bez ohledu na celkovou výměru obhospodařované zemědělské půdy, se sazbou 3 599,44 Kč/ha.

Dalšími významnými dotačními tituly u PFO byly, stejně jako u PPO, Základní podpora příjmu pro udržitelnost BISS s hodnotou 1 803 Kč/ha a Celofaremní ekoplatba základní s hodnotou 1 745 Kč/ha.

Graf č. 6: Provozní dotace – soubor FADN celkem



* zahrnuje BISS, CRISS, Ekoplatbu, Mladého zemědělce a Malého zemědělce

Zdroj: Šetření FADN CZ

Kromě třech výše zmíněných klíčových dotací čerpaly PFO i dotace pro mladé zemědělce do 40 let věku formou příplatku k platbě BISS. Dotace se poskytují na výměru maximálně 90 ha zemědělské půdy po dobu nejvýše pěti let. Tento způsob podpory by měl usnadnit založení zemědělského podniku a jeho rozvoj a získat mladé lidi pro podnikání v zemědělství. Jedná se o dobíhající platby Mladý zemědělec 2015+ nebo nové platby Mladý zemědělec 2023+. Podniky fyzických osob čerpaly také Platbu pro malé zemědělce. Přímé platby oddělené od produkce dosáhly v roce 2024 hodnoty 6 671 Kč/ha.

Environmentální dotace, druhá nejvyšší položka provozních podpor u PFO, s 16,0% podílem, se meziročně zvýšily o 3,9 % na 1 937 Kč/ha. V pořadí třetí nejvyšší provozní dotace, dotace na přírodně znevýhodněné oblasti ANC, s 11,1% podílem, se ve srovnání s rokem 2023 zvýšily o 4,7 % na 1 343 Kč/ha.

Ostatní dotace se oproti roku 2023 také zvýšily, a to o 42,8 % na hodnotu 1 188 Kč/ha, vlivem zvýšení mimořádných podpor, poskytovaných v roce 2024 pěstitelům ovoce jako kompenzace za ztráty způsobené mrazy a vlivem zvýšení dobrovolných podpor vázaných na produkci CIS na telata masného typu. Nárůst o 6,0 % zaznamenaly i dotace na výrobní spotřebu a činily 681 Kč/ha.

U PFO došlo ke zvýšení celkových provozních dotací v rámci všech sledovaných výrobních zaměření. Nejvyšší hodnoty provozních podpor v přepočtu na hektar z. p. (16 071 Kč/ha) dosáhly podniky zaměřené na chov skotu a zvířat ZOP, a to díky přímým platbám odděleným od produkce, zejména díky Doplňkové redistributivní podpoře příjmu pro udržitelnost. Dále byly u podniků specializovaných na chov skotu a zvířat ZOP také nejvyšší environmentální dotace 4 397 Kč/ha a dotace na ANC 2 922 Kč/ha. Nejnižší hodnotu celkových provozních dotací s částkou 8 743 Kč/ha vykazovaly PFO zaměřené na polní výrobu, které dosáhly 54,4 % hodnoty provozních dotací VZ chov skotu a zvířat ZOP.

Průměrná hodnota vyplacených investičních dotací se u PFO snížila o 45,6 % na 739 Kč/ha.

ČISTÁ PŘIDANÁ HODNOTA A DŮCHOD ZE ZEMĚDĚLSKÉ ČINNOSTI

Čistá přidaná hodnota (ČPH) je ukazatel kompenzace všech produkčních faktorů (půda, kapitál a práce) vlastních i externích. Rovná se celkové produkci s přičtením provozních dotací a podpor a odečtením výrobní spotřeby (přímé náklady a ostatní věcné náklady) a odpisů.

V souvislosti s meziročním poklesem celkové produkce (-3,9 %), mírnému snížení

výrobní spotřeby (-1,1 %) a nárůstu provozních dotací a podpor (+14,7 %) se čistá přidaná hodnota v přepočtu na hektar z. p. meziročně mírně snížila o 2,2 % na 17 862 Kč/ha.

Podniky polní výroby zaznamenaly pokles ČPH o 15,9 % na 14 006 Kč/ha, v podnicích VZ produkce mléka se snížila pouze o 1,0 % na 25 361 Kč/ha. Naopak v podnicích zaměřených na smíšenou výrobu se ČPH zvýšila o 3,8 % na 20 960 Kč/ha. Nejnižší hodnotu vykázaly i přes nárůst o 16,2 % podniky VZ chov skotu a zvířat ZOP a dosáhly na 10 052 Kč/ha.

Čistá přidaná hodnota přepočtená na roční pracovní jednotku (AWU) se vůči předchozímu roku snížila pouze o 1,6 % na hodnotu 778,1 tis. Kč/AWU. Nejvyšší hodnoty ČPH/AWU dosáhly v souboru FADN podniky VZ produkce mléka a při meziročním nárůstu o 5,4 % dosáhly hodnoty 863,5 tis. Kč/AWU. Naopak nejnižší hodnotu opět vykázaly i přes zvýšení o 18,0 % podniky specializované na chov skotu a zvířat ZOP, které v průměru dosáhly na 557,0 tis. Kč/AWU. V podnicích VZ polní výroba dosáhla ČPH/AWU při snížení o 14,3 % hodnoty 840,3 tis. Kč/AWU a v podnicích smíšené výroby vzrostla o 3,4 % na částku 845,0 tis. Kč/AWU.

U podniků právnických osob se hodnota ČPH/ha meziročně snížila o 4,1 % a dosáhla hodnoty 18 753 Kč/ha. Mezi výrobními specializacemi u PPO na tom byly z hlediska ČPH stejně jako v předešlém roce nejlépe podniky specializované na produkci mléka s průměrnou hodnotou 24 115 Kč/ha při meziročním snížení o 3,6 %. Naopak nejnižší průměrnou hodnotu ČPH/ha, také stejně jako v předchozím roce, vykázaly podniky specializované na chov skotu a zvířat ZOP. Hodnota ČPH/ha se u nich mezi roky zvýšila o 19,1 % a dosáhla na 10 014 Kč/ha. Většina PPO aplikujících ekologické zemědělství je zařazena právě v této výrobní specializaci. K významnému snížení ČPH/ha (-26,2 %) na hodnotu 13 027 Kč/ha došlo u podniků VZ polní výroba. Podniky VZ smíšená výroba vykázaly růst o 4,1 % na hodnotu 21 883 Kč/ha.

Hodnota ČPH/AWU u PPO celkem klesla o 3,8 % na částku 847,8 tis. Kč/AWU. V podnicích

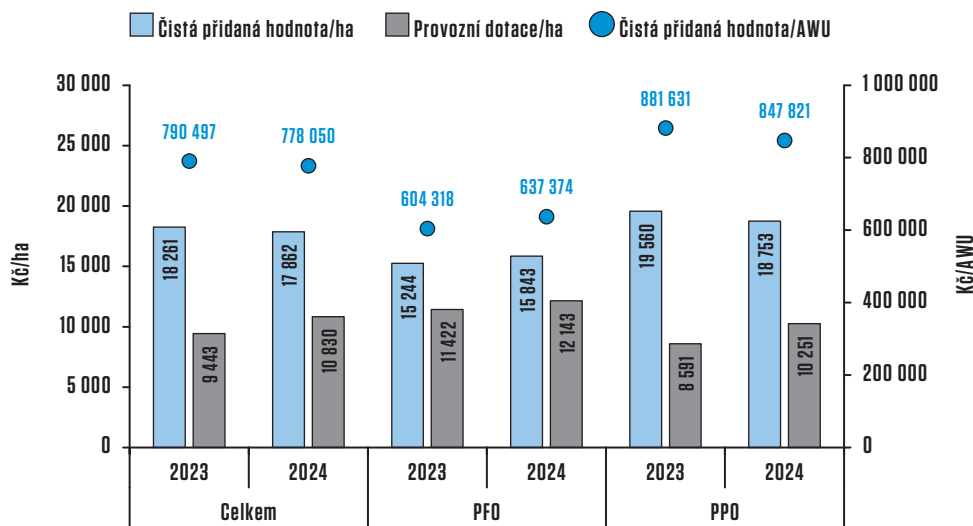
zaměřených na polní výrobu se významně snížila o 23,2 %, nicméně zůstala v rámci tohoto VZ s hodnotou 912,0 tis. Kč/AWU nejvyšší. Vstup pracovní síly se zde snížil o 4,0 % na 1,43 AWU/100 ha z. p. Nejvyšší nárůst (+14,5 %) zaznamenaly podniky VZ chov skotu a zvířat ZOP, i přesto však zde byla ČPH/AWU s hodnotou 761,7 tis. Kč/AWU opět nejnižší ze všech sledovaných specializací. Vstup pracovní síly zde vzrostl o 4,1 % na 1,31 AWU/100 ha z. p. V podnicích VZ produkce mléka se hodnota ČPH/AWU zvýšila o 4,3 % na 839,4 tis. Kč/AWU, což souviselo i s poklesem pracovní síly o 7,6 % na hodnotu 2,87 AWU/100 ha z. p. Podniky se smíšenou výrobou vykázaly růst ČPH/AWU o 4,5 % na 903,0 tis. Kč/AWU v souvislosti s nárůstem hodnoty provozních dotací a podpor (+21,5 %) a stagnací pracovní síly na hodnotě 2,42 AWU/100 ha z. p. (-0,3 %).

V rámci PFO se čistá přidaná hodnota v přepočtu na ha z. p. meziročně zvýšila o 3,9 % na 15 843 Kč/ha.

Nejlépe na tom z hlediska ČPH/ha byly, stejně jako v předešlém roce, PFO specializované na produkci mléka. Při meziročním nárůstu o 12,7 % dosáhly hodnoty 33 836 Kč/ha. U podniků této specializace byla také nejvyšší průměrná hodnota celkové produkce. Nejnižší úroveň ČPH/ha byla i při nárůstu o 14,1 % opět zaznamenána u podniků zaměřených na chov skotu a zvířat ZOP s hodnotou 10 079 Kč/ha. V podnicích VZ polní výroba se hodnota ČPH zvýšila o 1,8 % na hodnotu 15 354 Kč/ha, a to i přes pokles celkové produkce (-2,7 %) díky snížení výrobní spotřeby (-5,2 %) a růstu provozních dotací a podpor (+2,8 %). V podnicích VZ smíšená výroba došlo ke snížení ČPH o 4,0 % na 14 486 Kč/ha, a to i přes nárůst hodnoty provozních dotací a podpor (+13,6 %), což bylo v přepočtu na hektar z. p. nejvíce mezi hodnocenými specializacemi. Souviselo to s poklesem hodnoty celkové produkce (-2,8 %), růstem výrobní spotřeby (+4,2 %) i hodnoty odpisů (+5,5 %).

ČPH přepočtená na pracovníka u PFO celkem vzrostla o 5,5 % na částku 637,4 tis. Kč/AWU, což souviselo s mírným poklesem celkové produkce (-1,5 %) i pracovní síly (-1,5 %) na hodnotu 2,49 AWU/100 ha.

Graf č. 7: Čistá přidaná hodnota, provozní dotace – soubor FADN celkem



Zdroj: Šetření FADN CZ

Z pohledu VZ v rámci skupiny podniků fyzických osob se ČPH/AWU zvýšila u podniků všech sledovaných výrobních specializací kromě VZ smíšená výroba, kde hodnota meziročně poklesla na 503,0 tis. Kč/AWU (-9,5 %). K největšímu nárůstu hodnoty ČPH/AWU došlo u podniků VZ chov skotu a zvířat ZOP (+21,2 %), kde dosáhla na 471,8 tis. Kč/AWU. Nejvyšší hodnotu ČPH/AWU dosáhly při zvýšení o 9,0 % na 1 003,6 tis. Kč/AWU opět podniky zaměřené na produkci mléka. V podnicích VZ polní výroba se hodnota meziročně zvýšila o 2,9 % na 769,5 tis. Kč/AWU.

Průměrná ČPH/AWU podniků fyzických osob dosahuje pouze asi 75 % průměrné hodnoty podniků právnických osob. Podniky PFO vykázaly opět o něco nižší efektivitu práce s průměrnou hodnotou 2,49 AWU/100 ha, u podniků právnických osob byla hodnota o 0,27 AWU/100 ha nižší při podstatně vyšší intenzitě výroby.

Důchod ze zemědělské činnosti (DZČ) je dalším ukazatelem ekonomiky podniku, ten zůstane po odečtení osobních nákladů, nájemného půdy a budov a placených úroků od čisté přidané hodnoty a po přičtení investičních dotací.

Vzhledem k poklesu ČPH/ha (-2,2 %), zvýšení externích faktorů (+5,5 %) a poklesu

investičních dotací (-40,7 %) došlo v souboru podniků FADN k významnému poklesu důchodu ze zemědělské činnosti o 29,9 % na 3 470 Kč/ha.

Hodnota DZČ/ha byla ovlivněna především souborem PPO, kde DZČ dosáhl záporné hodnoty.

Z pohledu výrobních zaměření se DZČ snížil ve všech, kromě VZ chov skotu a zvířat ZOP, kde se naopak zvýšil o 45,4 % na 4 980 Kč/ha. To byla zároveň mezi hodnocenými VZ nejvyšší hodnota. Největší pokles (-40,4 %) zaznamenaly podniky VZ polní výroba a dosáhly na 4 002 Kč/ha. Podniky se smíšenou výrobou vykázaly snížení DZČ o 34,1 % na 2 035 Kč/ha a podniky VZ produkce mléka snížení o 17,3 % na 3 506 Kč/ha.

V souboru PPO se DZČ snížil v rámci všech hodnocených výrobních specializací kromě VZ chov skotu a zvířat ZOP, kde sice zůstala hodnota DZČ záporná -384 Kč/ha, nicméně meziročně se zvýšila o 1 555 Kč/ha. Podniky VZ polní výroba při snížení o 4 798 Kč/ha také vykázaly zápornou hodnotu DZČ -1 226 Kč/ha, vzhledem k tomu, že hodnota externích faktorů v přepočtu na ha z. p. převyšovala hodnotu ČPH/ha. V podnicích VZ produkce mléka se DZČ v přepočtu na ha z. p. snížil o 88,9 % a klesl tak na 147 Kč/ha. Nejvyšší hodnotu DZČ

vykázaly i při snížení o 59,5 % na 602 Kč/ha podniky VZ smíšená výroba.

Ve skupině PFO se DZČ mírně snížil (-1,7 %) na hodnotu 12 180 Kč/ha. Z pohledu výrobních zaměření došlo v souboru podniků fyzických osob k poklesu hodnoty v podnicích VZ smíšená výroba o 6,9 % na 12 085 Kč/ha. V podnicích zaměřených na polní výrobu se hodnota DZČ snížila o 3,0 % na 11 206 Kč/ha. V podnicích zaměřených na produkci mléka byla hodnota opět nejvyšší ze sledovaných VZ a při růstu o 4,1 % dosáhla na 26 370 Kč/ha. Nejnižší hodnota 8 608 Kč/ha při nejvyšším nárůstu (+14,0 %) byla zaznamenána u podniků specializujících se na chov skotu a zvířat ZOP. Podniky fyzických osob vykazují vyšší hodnoty DZČ také díky tomu, že osobní náklady zahrnuté v externích faktorech jsou oproti PPO nízké, neboť u PFO převažuje neplacená pracovní síla, která by měla být v DZČ zohledněna a počítat s odměnou za neplacenou práci. Osobní náklady PFO činí pouze necelých 15 % hodnoty PPO.

3.2

VÝSLEDKY ZEMĚDĚLSKÝCH PODNIKŮ PODLE VÝROBNÍHO ZAMĚŘENÍ

3.2.1

VÝROBNÍ ZAMĚŘENÍ SMÍŠENÁ VÝROBA

Smíšená výroba je z hlediska produkce nejvýznamnějším výrobním zaměřením. Zemědělské podniky s převažující smíšenou rostlinnou a živočišnou výrobou mají nejvyšší podíl jak na celkové produkci zemědělského odvětví ČR (40,5 %), tak na produkci živočišné výroby ČR (47,2 %). Tato kategorie podniků obhospodaruje 36,1 % z celkové výměry zemědělské půdy a chová 39,3 % z celkového počtu dobytčích jednotek v České republice. Podniky smíšené výroby jsou druhou nejpočetnější kategorií výrobního zaměření po podnicích s převažující polní výrobou.

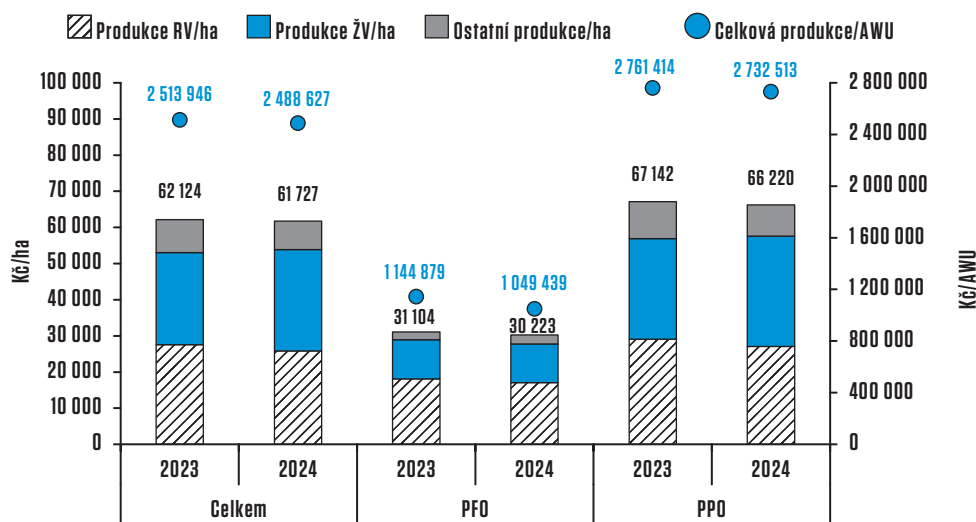
Z celkového počtu 306 podniků ve výběrovém souboru FADN, které celkově reprezentují 3 096 zemědělských subjektů zaměřených na smíšenou výrobu v ČR, tvoří 88,2 % podniky se smíšenou rostlinnou a živočišnou výrobou s významným podílem chovu krav s tržní produkcí mléka i chovu a výkrmu ostatního skotu. Většina podniků (69,6 %) hospodaří v oblastech s přírodními omezeními (ANC). Výhradně ekologicky hospodařící podniky v rámci tohoto výrobního zaměření představují 10,5 % s výraznou převahou podniků fyzických osob.

Podniky smíšené výroby měly v roce 2024 druhou největší průměrnou výměru využívané zemědělské půdy (411,1 ha/podnik) po podnicích VZ produkce mléka. Jsou charakteristické největšími velikostními rozdíly mezi PPO a PFO, kdy ze sledovaných čtyř hlavních výrobních zaměření mají nejmenší PFO a naopak největší PPO. Soubor podniků smíšené výroby tvoří z 51,6 % podniky právnických osob s průměrnou výměrou 1 603,0 ha/podnik a ze 48,4 % podniky fyzických osob s průměrnou výměrou pouze 66,2 ha/podnik. Velký podíl využívané připachtované zemědělské půdy (75,0 %) souvisí s průměrnou velikostí podniků a významným zastoupením PPO (u PPO tento podíl činí 78,5 %, u PFO jen 50,4 %).

Vstup pracovní síly (AWU) na 100 ha z. p. se v rámci výrobního zaměření smíšená výroba meziročně významně nezměnil a dosáhl úrovně 2,48 AWU. V průměru připadalo na PFO 2,88 AWU/100 ha s meziročním zvýšením ukazatele o 6,0 % a na PPO 2,42 AWU/100 ha (téměř shodně s rokem 2023). Intenzita živočišné výroby v podnicích smíšené výroby se snížila o 2,4 % na hodnotu 46,44 DJ na 100 ha, a to v důsledku poklesu hodnoty u PFO o 7,7 % (na 50,11 DJ/100 ha) a u PPO o 1,3 % (na 45,92 DJ/100 ha).

Hodnota celkové produkce v podnicích smíšené výroby se v roce 2024 meziročně nezměnila (resp. poklesla o 397 Kč/ha z. p., tj. o 0,6 %) a dosáhla hodnoty 61 727 Kč/ha. K nepatrnému snížení celkové produkce došlo jak u PPO (o 1,4 %), tak u podniků fyzických osob (o 2,8 %). Rozdílnost v celkové produkci mezi PFO (30 223 Kč/ha) a PPO (66 220 Kč/ha) vyjadřuje odlišnou úroveň

Graf č. 8: Celková produkce – Smíšená výroba



Zdroj: Šetření FADN CZ

intenzity zemědělské výroby. Na tvorbě celkové produkce měla v roce 2024 nejvyšší podíl produkce ŽV (45,3 %), následovaná produkcí RV (41,9 %) a ostatní produkcí (12,8 %).

Živočišná produkce v roce 2024 vykázala významný nárůst o 2 521 Kč/ha, tj. o 9,9 %, na hodnotu 27 997 Kč/ha. Dominantní položkou živočišné produkce je produkce kravského mléka a mléčných výrobků (70,4 %). Podniky smíšené výroby hrají klíčovou roli v produkci kravského mléka, v roce 2024 vyráběly 64,7 % z celkové hodnoty mléčné produkce v ČR. Produkce mléka a mléčných výrobků meziročně vzrostla o 13,3 % na 19 706 Kč/ha, což způsobila zejména nárůst výkupní ceny kravského mléka o 3,0 % na 11,58 Kč/l. Stejně tak vzrostla i mléčná užitkovost o 6,5 % na 10 257 litrů na dojnici za rok. Dalšími složkami produkce živočišné výroby ve VZ smíšená výroba jsou produkce hovězího a telecího masa (17,3 %) a vepřového masa (7,5 %). Produkce hovězího a telecího masa meziročně vzrostla o 3,7 % na 4 855 Kč/ha, což ovlivnilo zejména navýšení cen jatečného skotu (o 6,4 % na 60,81 Kč/kg). Produkce vepřového masa naopak mírně poklesla o 4,1 % na 2 101 Kč/ha. Ceny jatečných prasat se snížily jen nepatrně (o 0,6 % na 43,95 Kč/kg) při současném poklesu přírůstků ve výkrmu prasat z 0,72 na 0,71 kg/den.

Podniky právnických osob zaměřené na smíšenou výrobu jsou charakteristické vyšší intenzitou produkce ŽV (30 465 Kč/ha) ve srovnání s podniky fyzických osob (10 690 Kč/ha), a zároveň vyšším podílem živočišné výroby na celkové produkci (PPO 46,0 %, PFO 35,4 %). U podniků právnických osob je vysoká intenzita chovu dojnic (18,95 DJ/100 ha) a produkce mléka a mléčných výrobků tvoří 73,3 % z celkové produkce ŽV. U podniků fyzických osob představuje 92,7 % celkového počtu chovaných zvířat ostatní skot (tj. skot včetně krav bez tržní produkce mléka) a prasata. Zatímco u PFO po nárůstu v roce 2023 o 10,5 % hodnota produkce živočišné výroby v roce 2024 mírně poklesla (o 1,5 %), podniky právnických osob po stagnaci v roce 2023 (+0,4 %) zaznamenaly v roce 2024 její navýšení o 9,4 %. To bylo nejvýrazněji ovlivněno růstem produkce kravského mléka a výrobků z něj, kdy podniky právnických osob meziročně dosáhly vyšších cen mléka (růst o 3,0 % na 11,58 Kč/l) a zároveň o 6,4 % zvýšily dojvost (10 270 litrů na dojnici za rok).

Rostlinná produkce v roce 2024 zaznamenala pokles o 1 699 Kč/ha, což představuje snížení o 6,2 % na hodnotu 25 854 Kč/ha. Na produkci RV se nejvíce podílejí obiloviny (46,8 %), olejnin (19,0 %) a krmné plodiny

(17,5 %), v menší míře je zastoupena cukrová řepa (7,4 %), brambory (5,1 %) a další plodiny. V roce 2022 došlo k výraznému navýšení produkce RV v důsledku prudkého zvýšení tržních cen v souvislosti s vypuknutím války na Ukrajině. Po stabilizaci situace a poklesu výkupních cen v roce 2023 u většiny plodin došlo k poklesu jejich produkce, který v roce 2024 pokračoval u obilovin i u olejnin. Největší vliv na celkové snížení produkce RV měl pokles produkce obilovin (o 12,7 % na 12 101 Kč/ha) a olejnin (o 10,6 % na 4 901 Kč/ha) v důsledku nižších výkupních cen i výnosů. Naopak u krmných plodin produkce vzrostla (o 10,4 % na 4 515 Kč/ha).

Ceny zemědělských výrobců meziročně poklesly téměř u všech plodin s výjimkou ovsu a máku. Nejvýznamnější obilovinou ve VZ smíšená výroba z hlediska plochy pěstování je pšenice ozimá, jejíž cena poklesla o 16,2 % na 4 571 Kč/t, a zároveň se snížil i její výnos o 4,9 % na 6,39 t/ha. U ječmene jarního cena poklesla o 15,6 % na 5 662 Kč/t, naopak výnos vzrostl o 11,9 % na 5,74 t/ha. Ječmen ozimý zaznamenal pokles ceny (o 7,1 % na 4 135 Kč/t) i výnosu (o 16,7 % na 5,27 t/ha). Nejdůležitější olejninou v podnicích smíšené výroby je řepka, u níž došlo ke snížení výnosu (o 13,3 % na 3,06 t/ha) i ceny (o 3,0 % na 11 413 Kč/t) a pozvolna se omezuje její pěstování. Kukuřice na zeleno a siláž zaznamenala pokles ceny, a to o 18,2 % na 643 Kč/t, naopak její výnos vzrostl na 41,26 t/ha (o 7,1 %). Cena cukrové řepy poklesla o 10,9 % na 1 171 Kč/t a její výnos naopak stoupl o 5,8 % na 77,27 t/ha.

Hodnota ostatní produkce oproti roku 2023 poklesla o 13,4 % na 7 877 Kč/ha a na celkové produkci se v roce 2024 podílela 12,8 %. Ostatní produkci tvoří zpracování produktů rostlinné a živočišné výroby, smluvní práce, agroturistika, výroba elektrické energie z obnovitelných zdrojů a ostatní jiné výdělečné činnosti OGA (výroby využívající zdroje podniku, náhrady z pojištění, příjmy z pronájmu). Nejvýznamnější položku ostatní produkce v roce 2024 s 27,0% podílem představovaly ostatní jiné výdělečné činnosti OGA. Dalšími důležitými složkami byly výroba elektrické energie z obnovitelných zdrojů (23,8 %),

smluvní práce (22,2 %) a zpracování produktů rostlinné výroby (16,1 %).

Podniky právnických osob v roce 2024 významně ovlivnily hodnotu ostatní produkce. Zatímco PPO dosáhly průměrné hodnoty ostatní produkce 8 651 Kč/ha, u PFO to bylo jen 2 450 Kč/ha. K významnému snížení ostatní produkce u podniků smíšené výroby došlo vlivem poklesu ostatní produkce u PPO o 15,4 %, a to zejména díky výraznému snížení produkce z OZE o 47,6 %, které nebylo zcela kompenzováno růstem podpor OZE.

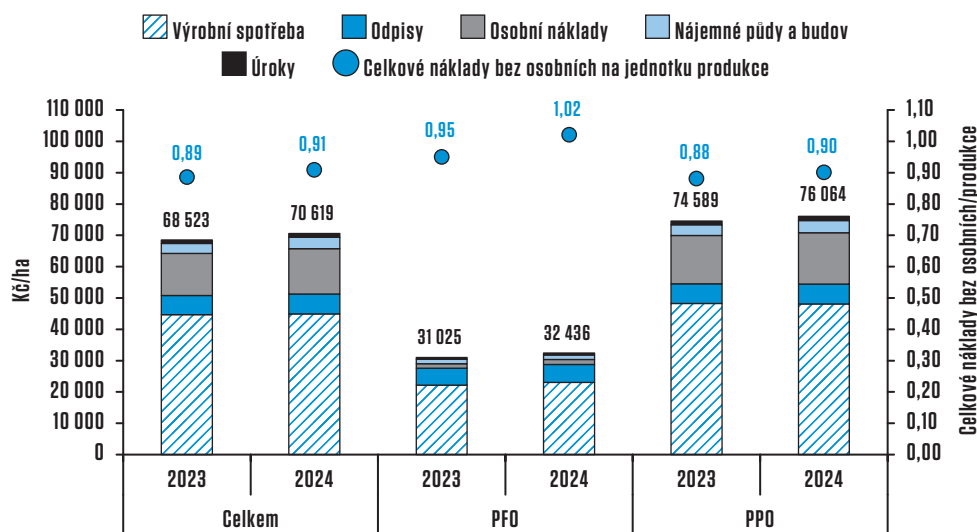
Celková produkce vztážená na přepočteného pracovníka se v roce 2024 nepatrně snížila (-1,0 %) na hodnotu 2 489 tis. Kč/AWU. Vyšší úrovně celkové produkce na pracovníka dosáhly podniky právnických osob (2 733 tis. Kč/AWU). Podniky fyzických osob vykázaly hodnotu tohoto ukazatele ve výši 1 049 tis. Kč/AWU. U PFO klesla hodnota celkové produkce ve vyjádření na přepočteného pracovníka více (o 8,3 %) než u PPO (o 1,0 %) zejména díky nárůstu počtu AWU.

Při nepatrném poklesu hodnoty celkové produkce v přepočtu na hektar z. p. (-0,6 %) v roce 2024 vzrostly celkové náklady o 3,1 %, a to u PPO (o 2,0 %) i u PFO (o 4,5 %). V roce 2024 dosáhly celkové výše 70 619 Kč/ha. Koeficient vyjadřující poměr celkových nákladů a celkové produkce je kalkulován bez započtených osobních nákladů, aby umožnil lepší srovnání podniků právnických a fyzických osob. V tomto vyjádření dosáhl v roce 2024 výše 0,91 s meziročním zvýšením o 2,6 %. Jeho hodnota u podniků právnických osob činí 0,90 a u podniků fyzických osob pak 1,02, tj. náklady této skupiny podniků převýšily dosaženou produkci.

Na celkových nákladech se nejvýznamněji (63,6 %) podílí výrobní spotřeba tvořená přímými náklady a ostatními věcnými náklady. Náklady na výrobní spotřebu v roce 2024 činily 44 947 Kč/ha a meziročně se téměř nezměnily (+0,7 %). U podniků právnických osob zůstaly na úrovni předchozího roku (pokles o 0,5 %, tj. o 227 Kč/ha), ale u podniků fyzických osob došlo k nárůstu o 4,2 % (tj. o 930 Kč/ha).

V roce 2024 se projevil shodný trendy u obou právních forem podniků smíšené

Graf č. 9: Celkové náklady – Smíšená výroba



Zdroj: Šetření FADN CZ

výroby. U přímých nákladů zaznamenaly PPO i PFO snížení hodnot (-3,2 % a -1,0 %), u ostatních věcných nákladů naopak nárůst (PPO o 4,6 %, PFO o 11,1 %). Zásadní vliv na celkové hodnoty však měly podniky právnických osob. Nejdůležitějšími položkami přímých nákladů v podnicích smíšené výroby jsou krmiva nakupovaná i vlastní, dále pak specifické náklady jiných výdělečných činností OGA, nakupovaná hnojiva a prostředky ochrany rostlin. U PPO došlo k nárůstu nákladů na nakoupená i vlastní krmiva (celkově o 2,3 %) na rozdíl od PFO, u nichž náklady na vlastní i nakoupená krmiva klesly o 8,7 %. Náklady na nákup hnojiv, po významném růstu v předchozích dvou letech, v roce 2024 u PPO poklesly o 32,4 % na hodnotu 3 763 Kč/ha, zatímco u PFO se nezměnily (-1,0 %) při hodnotě 1 755 Kč/ha. Náklady na prostředky ochrany rostlin u PPO zůstaly na úrovni předchozího roku (3 169 Kč/ha), PFO však zaznamenaly jejich zvýšení o 10,9 % (na 1 742 Kč/ha). Samostatně jsou vyčísleny specifické náklady OGA celkem, tj. náklady jiných výdělečných činností (3 600 Kč/ha), s meziročním růstem o 8,7 %. Představují významnou položku nákladů u podniků právnických osob (13,2 % přímých nákladů; u PFO jen 3,9 %). Z celkové částky tvoří většinu (2 294 Kč/ha) náklady na ostatní OGA, zahrnující jak různé

„přidružené“ nezemědělské výroby, tak náklady na provoz bioplynových stanic a fotovoltaických elektráren. Výše těchto nákladů odpovídá skutečnosti, že 43 podniků z 97 podniků s výrobou elektrické energie z obnovitelných zdrojů ve výběrovém souboru FADN je ve výrobním zaměření smíšená výroba.

Ostatní věcné náklady v roce 2024 celkově vzrostly o 5,8 %, přičemž PPO zaznamenaly nárůst o 4,6 % a PFO o 11,1 %. Nejvyšší podíl na těchto nákladech měly náklady budov a strojů s nárůstem o 3,0 % a náklady na energie, které se po velkém růstu v roce 2022 a naopak poklesu v roce 2023 (o 15,3 %) v roce 2024 opět navýšily o 7,5 %. I v roce 2024 pokračoval celkový trend růstu nákladů na služby (o 5,2 %), a to u PPO i PFO (o 3,4 % a o 18,8 %). Náklady na služby jsou důležitou položkou nákladů v podnicích právnických osob, kde tvoří 11,4 % ostatních věcných nákladů, zatímco v podnicích fyzických osob je jejich podíl výrazně nižší (4,2 %).

Výše odpisů se po stagnaci a poklesu v předchozích letech třetím rokem zvýšila (v roce 2024 o 2,8 %), a to díky nárůstu jak v podnicích právnických, tak i fyzických osob. Náklady na externí faktory stouply o 9,2 %. Na rozdíl od PFO se u podniků právnických osob osobní náklady významně podílí na

celkových nákladech. U PPO osobní náklady ve výši 16 344 Kč/ha tvoří 21,5 % celkových nákladů, u PFO s hodnotou 1 574 Kč/ha pouze 4,9 %. U PPO, při téměř shodném počtu placených pracovníků AWU/100 ha jako v předchozím roce (-0,5 %), došlo k navýšení osobních nákladů na placené pracovníky o 6,6 % na 676 tis. Kč/AWU.

Nájemné za pronajatou půdu (pachtovné) se v roce 2024 zvýšilo o 14,4 % na 4 783 Kč/ha. U podniků právnických osob při nárůstu o 14,7 % činila jeho hodnota 4 854 Kč/ha, u PFO s růstem o 1,4 % pak 2 779 Kč/ha. Nákladové úroky meziročně vzrostly z 1 097 Kč/ha na 1 221 Kč/ha (tj. o 11,4 %) zejména díky PPO.

Hodnota celkových provozních dotací a podpor vztahená na jednotku plochy u podniků smíšené výroby se, po významném snížení v roce 2023 o 26,9 %, v roce 2024 opět zvýšila o 19,6 % na 10 839 Kč/ha. Podniky právnických osob zaznamenaly nárůst celkových dotací a podpor o 21,5 % na hodnotu 10 473 Kč/ha, PFO pak o 13,6 % na 13 398 Kč/ha, tj. PFO druhým rokem dosáhly vyšší úrovně dotací na jednotku plochy než PPO. Změny v dotačních titulech mezi srovnávanými roky jsou podrobně popsány v kapitole 3.1 Souhrnné hodnocení výsledků.

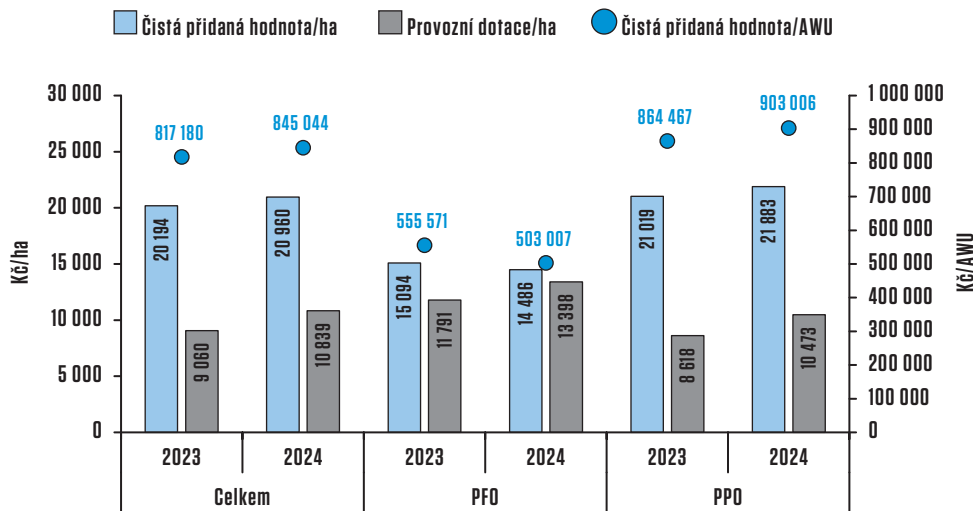
V roce 2023, díky novému programovému období SZP 2023-2027, se změnila struktura přímých plateb. I v roce 2024 byly v podnicích smíšené výroby nejvýznamnějšími poskytovanými podporami pro podniky fyzických i právnických osob přímé platby oddělené od produkce - tj. Základní podpora příjmu pro udržitelnost (BISS), Celofaremní ekoplátba (základní a prémiová), Doplňková redistributivní podpora příjmu pro udržitelnost (DRP/CRISS), Mladý zemědělec (z předchozího i z nového období SZP) a platba Malý zemědělec. Tyto přímé platby oddělené od produkce měly souhrnně 39,3% podíl na celkových provozních podporách podniků smíšené výroby. Jejich hodnota v roce 2024 dosáhla 4 265 Kč/ha s meziročním nárůstem o 2,3 % (tj. o 97 Kč/ha). V roce 2022 dosahovaly PPO i PFO obdobných hodnot tehdy poskytovaných podpor. Jednotné platby na plochu (SAPS) spolu s dotačními

tituly Greening (platba na zemědělské postupy příznivé pro klima a životní prostředí) a Mladý zemědělec, a to 4 864 Kč/ha a 4 967 Kč/ha. V roce 2023 došlo mezi nimi k významným rozdílům v důsledku změn cílených na podporu menších podniků, které pokračovaly i v roce 2024. U podniků právnických osob výrobního zaměření smíšená výroba dosáhly přímé platby oddělené od produkce v roce 2024 hodnoty 3 899 Kč/ha, u podniků fyzických osob pak 6 831 Kč/ha při obdobném meziročním nárůstu (o 3,2 % u PPO a 3,8 % u PFO).

Ostatní dotace v podnicích smíšené výroby v roce 2024 dosáhly průměrné výše 2 736 Kč/ha a z 25,2 % se podílely na celkových provozních dotacích a podporách. V ostatních dotacích jsou zahrnuty i podpory obnovitelných zdrojů energie (OZE), u nichž už v roce 2022 došlo ke snížení o 20,8 % a v roce 2023 následoval propad o 93,0 %, tj. z 1 639 Kč/ha na pouhých 114 Kč/ha, kdy tyto podpory nebyly poskytovány. V roce 2024 došlo opět k nárůstu těchto podpor na hodnotu 1 401 Kč/ha v důsledku obnovení poskytování dotací OZE. Tento nárůst byl nejvýznamnější příčinou meziročního zvýšení celkové částky ostatních dotací. V podnicích právnických osob z celkového meziročního nárůstu dotací a podpor (o 1 855 Kč/ha) představuje změna v podporách OZE 78,5 %. Další součástí ostatních dotací jsou podpory na zvířata, které při meziročním navýšení o 5,8 % činily 705 Kč/ha. Hodnota celkových podpor na plodiny při růstu o 12,9 % dosáhla výše 344 Kč/ha. K meziročnímu nárůstu hodnoty ostatních dotací na více než dvojnásobek došlo shodně jak u PPO (2 832 Kč/ha), tak u PFO (2 062 Kč/ha). Zatímco u PPO se ostatní dotace zvýšily vlivem opětovného poskytování podpor OZE oproti roku 2023, u PFO se na zvýšení podílely dotace na snížení jistiny poskytnutých investičních úvěrů od PGRLF a mimořádné dotace pro pěstitele ovoce.

Na nárůst celkové sumy poskytnutých provozních dotací mělo vliv i zvýšení hodnoty environmentálních dotací (o 7,9 % na 1 356 Kč/ha), které tvoří 12,5 % celkových dotací a podpor tohoto VZ. Zatímco u PPO došlo k navýšení environmentálních dotací o 14,4 % na hodnotu

Graf č. 10: Čistá přidaná hodnota, provozní dotace – Smíšená výroba



Zdroj: Šetření FADN CZ

1 282 Kč/ha, u PFO naopak nastal jejich pokles o 10,5 % na 1 877 Kč/ha. Dotace na ANC (10,7 % z celkových dotací) se meziročně nepatrně zvýšily o 1,3 % na 1 158 Kč/ha. Obdobný podíl z celkových dotací a podpor (10,5 %) tvořily dotace na výrobní spotřebu s hodnotou 1 141 Kč/ha. U dotací na výrobní spotřebu celkově nedošlo k meziroční změně (+0,7 %), mezi právními formami podniků smíšené výroby jsou však odlišné tendence. Zatímco v PPO hodnota těchto dotací nepatrně poklesla o 1,6 % na 1 194 Kč/ha, v podnicích fyzických osob vzrostly o 21,6 % na 773 Kč/ha.

Průměrná hodnota investičních dotací zaplacených v roce 2024 poklesla z 624 Kč/ha na 433 Kč/ha, tj. o 30,6 %. Zatímco u PFO došlo ke snížení hodnoty investičních dotací jen o 7,5 % na částku 1 231 Kč/ha, u PPO se jednalo o pokles o 37,4 % na 319 Kč/ha.

V podnicích smíšené výroby došlo v roce 2024 jen k nepatrnému poklesu hodnoty celkové produkce, kdy byl pokles v hodnotě rostlinné i ostatní produkce téměř vyrovnán nárůstem produkce živočišné výroby. Zároveň však došlo k mírnému zvýšení celkových nákladů, což se v ekonomickém vývoji tohoto VZ negativně projevilo. Došlo ke zhoršení poměru celkových nákladů bez osobních nákladů k celkové produkci z hodnoty 0,89 na 0,91.

Čistá přidaná hodnota však byla ovlivněna zvýšením provozních podpor a dotací. Průměrná úroveň čisté přidané hodnoty dosáhla 20 960 Kč/ha, což je ve srovnání s rokem 2023 nárůst o 3,8 %. V podnicích právnických osob se ČPH/ha meziročně zvýšila o 4,1 % na 21 883 Kč/ha, zatímco v PFO poklesla o 4,0 % na 14 486 Kč/ha. Provozní dotace jsou významnou složkou čisté přidané hodnoty a podílí se na její výši z 92,5 % u podniků fyzických osob a z 47,9 % u podniků právnických osob.

Ekonomická situace měřená ukazatelem čisté přidané hodnoty v přepočtu na roční pracovní jednotku (AWU) se, po růstu v letech 2020–2022, v roce 2023 zhoršila a ČPH/AWU poklesla o 19,4 %. V roce 2024 došlo k obratu a čistá přidaná hodnota u podniků smíšené výroby při růstu o 3,4 % dosáhla úrovně 845 tis. Kč/AWU. Slibné je časté využívání nových technologií v podnicích smíšené výroby, díky nimž se v posledních dvou letech téměř nezměnila hodnota AWU na 100 ha z. p. Ve VZ smíšená výroba využívá technologie precizního zemědělství největší část podniků právnických osob (46,8 %) ze sledovaných výrobních zaměření. Celkově dosahuje VZ smíšená výroba s 24,8% podílem precizně hospodařících podniků druhého nejvyššího zastoupení po podnicích VZ produkce mléka.

Ve výrobním zaměření smíšená výroba byl i v roce 2024, obdobně jako v předchozích letech, významný rozdíl v hodnotách ČPH/AWU u podniků fyzických a právnických osob, kdy je tento ukazatel u PPO 1,8krát vyšší než u podniků fyzických osob. Zatímco u PPO došlo k meziročnímu zvýšení hodnoty ČPH/AWU o 4,5 % na 903 tis. Kč/AWU, u PFO poklesla o 9,5 % na 503 tis. Kč/AWU. Výše ukazatele ČPH/AWU je rovněž ovlivněna hodnotou AWU, která se v roce 2024 u PPO nezměnila (2,42 AWU/100 ha, tj. -0,3 %), zatímco u PFO meziročně mírně vzrostla (o 6,0 % na 2,88 AWU/100 ha). Naopak při srovnání ukazatele čisté přidané hodnoty vztažené na jednotku plochy zaznamenaly PPO růst o 4,1 %, naproti tomu hodnota u PFO poklesla o 4,0 %, přitom je však třeba vzít v úvahu, že podniky právnických osob dosahují přibližně o třetinu vyšší hodnoty než PFO. Čistá přidaná hodnota ve VZ smíšená výroba pokryla vynaložené průměrné náklady externích faktorů (osobní náklady, nájemné půdy a budov, nákladové úroky). Hodnota celkové produkce podniků smíšené výroby dokáže pokrýt výrobní spotřebu a odpisy, k pokrytí celkových nákladů jsou však potřebné provozní dotace. V rámci srovnávaných VZ byla ve výrobním zaměření smíšená výroba dosažena druhá nejvyšší ČPH/ha z. p. i ČPH/AWU po podnicích zaměřených na produkci mléka.

Podle metodiky FADN je důchod ze zemědělské činnosti konečným ukazatelem hospodářského výsledku. Vyjadřuje zisk (případně ztrátu), u podniků fyzických osob však zahrnuje i odměnu neplacených pracovníků. Zatímco mezi roky 2021 a 2022 se důchod ze zemědělské činnosti meziročně zdvojnásobil, v roce 2023 došlo k jeho snížení o 67,4 % a v roce 2024 znovu o 34,1 % na hodnotu 2 035 Kč/ha. Na tomto poklesu se podílely zejména PPO (o 59,5 %), ale i PFO (o 6,9 %). Podniky právnických osob dosáhly výše DZČ pouhých 602 Kč/ha, a to i přes růst čisté přidané hodnoty na hektar (o 4,1 %, tj. o 864 Kč/ha, na 21 883 Kč/ha). Došlo v nich však k navýšení osobních nákladů o 6,1 % (o 941 Kč/ha na 16 344 Kč/ha), nájemného půdy a budov o 14,1 % (o 488 Kč/ha na 3 946 Kč/ha) i nákladových úroků (o 10,9 % na 1 310 Kč/ha)

při poklesu investičních dotací o 37,4 % na hodnotu 319 Kč/ha. Tento výsledek u PPO byl v roce 2024 v průměru těsně nad hranicí ztrátovosti. Reálně to však znamenalo, že řada podniků právnických osob hospodařila se ztrátou, což je alarmující. Podniky fyzických osob dosáhly hodnoty DZČ 12 085 Kč/ha. Zaznamenaly meziroční pokles ČPH/ha o 4,0 % na 14 486 Kč/ha při navýšení všech položek nákladů externích faktorů celkově o 5,3 % (na 3 632 Kč/ha, z nichž osobní náklady představují 1 574 Kč/ha) a při současném poklesu investičních dotací o 7,5 % (na 1 231 Kč/ha).

Při zachování shodných nákladů na výrobní spotřebu, při růstu nákladů externích faktorů (zejména osobních) a současném poklesu celkové produkce došlo v podnicích smíšené výroby zároveň k navýšení provozních dotací a podpor přibližně o pětinu. Celková bilance tohoto výrobního zaměření v roce 2024 vyústila ve snížení hodnoty důchodu ze zemědělské činnosti.

3.2.2

VÝROBNÍ ZAMĚŘENÍ POLNÍ VÝROBA

Podniky polní výroby se podílejí 25,9 % na produkci zemědělského odvětví České republiky a 42,7 % na rostlinné produkci. Tyto podniky hospodařily na více než třetině celkové zemědělské půdy (37,7 %), což představuje výměru 1 329,4 tis. ha. Na celkové ploše pěstovaných obilovin se podílely více než polovinou (50,4 %, 692,7 tis. ha). Ostatní polní plodiny se pěstovaly na 381,3 ha, tedy na 58,0 % z celkové plochy ostatních plodin, zatímco zelenina pěstovaná na ploše 6,8 tis. ha zaujímala 88,4 % z celkové plochy určené pro pěstování zeleniny.

Podobně jako v předchozích letech převládají v souboru FADN 2024 podniky výrobního zaměření polní výroba. V roce 2024 zahrnoval soubor FADN CZ celkem 407 podniků zaměřených na polní výrobu, z nichž více jak 2/3 byly podniky fyzických osob (74,0 %, 301 podniků), podniků právnických osob bylo 106 (26,0 %). Podíl podniků polní výroby v celém výběrovém souboru ve sledovaném roce je 35,5 % a reprezentuje 6 626 podniků této specializace v České republice.

Dlouhodobě se většina podniků výrobního zaměření polní výroba nachází mimo oblasti s přírodními omezeními (ANC). V roce 2024 v těchto oblastech hospodařilo 261 podniků (64,1 %). Mimo oblasti ANC působilo 77 podniků právnických osob a 184 podniků fyzických osob. Naopak 135 podniků (33,2 %) patřila do oblastí s přírodními omezeními. Výlučně v horských oblastech ANC bylo evidováno pouze 11 podniků.

Výhradně jen ekologickému způsobu hospodaření se věnovalo jen 2,2 % podniků ze souboru FADN 2024 s výrobním zaměřením polní výroba. Z celkového počtu podniků provozovalo bioplynovou stanici 1,7 % a výrobu elektřiny z fotovoltaických elektráren 2,7 %.

Průměrná výměra obhospodařované zemědělské půdy u PPO výrobního zaměření polní výroba činila 922,7 ha. Meziročně došlo k poklesu o 90,9 ha. PFO v průměru hospodařily na 96,6 ha zemědělské půdy (+0,8 ha). V porovnání s minulým obdobím klesla plocha připachtované půdy o 4,3 % na 905,7 tis. ha, ale pořád tvoří více než 2/3 (68,1 %) využívané zemědělské půdy u obou skupin podniků polní výroby.

Vstup pracovní síly u PPO klesl o 4,0 % na hodnotu 1,43 AWU/100 ha, u PFO byl zaznamenán také mírný pokles (-1,1 %) na hodnotu 2,00 AWU/100 ha.

Hodnota celkové produkce podniků polní výroby přepočtené na hektar z. p. v roce 2024 výrazně klesla o 13,8 % na 37 784 Kč/ha. Výraznější pokles o 17,6 % zaznamenaly PPO, u kterých hodnota celkové produkce dosáhla 42 153 Kč/ha. Produkce PFO poklesla o 2,7 % na hodnotu 31 765 Kč/ha.

Pro podniky polní výroby je klíčovou částí produkce rostlinná výroba. Na celkové produkci se rostlinná výroba s hodnotou 29 856 Kč/ha podílela 79,0 %. U PFO tvořila 89,0 % (28 278 Kč/ha) z celkové produkce, ve skupině PPO tvořil její podíl 73,5 % (31 001 Kč/ha). Při meziročním porovnání klesla rostlinná produkce celkem u obou skupin podniků, u PPO klesla více, a to o 18,2 %, u PFO o 3,6 %. Tržby z rostlinné výroby odpovídaly 98,5 % produkce RV a současně 78,0 % celkových tržeb podniků výrobního zaměření polní výroba.

Struktura rostlinné výroby je u podniků typu PPO i PFO s výrobním zaměřením na polní výrobu obdobná. Nejdůležitějšími plodinami s 50,3% podílem na produkci RV jsou obilniny (52,3 % u PFO a 49,0 % u PPO), následované olejinami (26,4 % u PFO a 21,2 % u PPO). Mezi další významné komodity patřily krmné plodiny (3,5 % u PFO a 7,4 % u PPO), cukrová řepa (3,5 % u PFO a 8,6 % u PPO) a brambory (7,6 % u PFO a 2,4 % u PPO). Ostatní plodiny byly pěstovány pouze okrajově.

Průměrná roční teplota České republiky v roce 2024 dosáhla rekordních 10,3 °C a poprvé překonala 10 °C. Zima byla relativně mírná a únor přinesl nadprůměrné teploty, což vedlo k brzkému probouzení vegetace. První tropický den byl zaznamenán již na začátku dubna. V druhé polovině dubna a na začátku května zasáhly Českou republiku jarní mrazy, které poškodily některé plodiny (ovoce, jahody, mák, vinnou révu nebo řepku ozimou). Na přelomu června a července postihly zemi silné bouřky s krupobitím. Červenec byl nejteplejším měsícem, ale byl srážkově podprůměrný, což mohlo negativně ovlivnit růst plodin závislých na dostatku vody. Září přineslo extrémní obrat, srážkově bylo silně nadprůměrné a důsledkem vytrvalých dešťů byly povodně. Říjen a listopad byly teplotně mírné, což pomohlo pozdním plodinám, ale zároveň neumožnilo přirozené ukončení vegetačního období, a tím i potřebný přechod rostlin do zimního klidu.

U výnosů jednotlivých obilovin v podnicích zaměřených na polní výrobu byly zaznamenány jak nárůsty, tak i poklesy. Výnos pšenice jarní vzrostl o 3,1 %, ale pšenice ozimá ve výnosu poklesla o 8,9 %. U ječmene jarního došlo k mírnému nárůstu o 0,9 %, zatímco ozimý ječmen si pohoršil o 17,4 %. Žito zaznamenalo nárůst o 6,7 %, stejně jako oves, u kterého se výnos zvýšil až o 22,6 %. U řepky došlo k výraznému poklesu výnosu o 22,2 %, cukrová řepa naopak vykazovala růst o 4,7 %. Chmel se meziročně drží na obdobné úrovni, jen s mírným poklesem o 1,2 %. Výnos kukuřice na zrno klesl o 4,4 %. Oba sledované typy brambor výnos zvýšily. Pozdní konzumní brambory vzrostly o 2,3 %, zatímco rané brambory se

zvýšily dokonce o 13,1 %. Výnos hrachu se snížil, a to o 18,6 %.

V roce 2024 pokračoval pokles cen u všech sledovaných plodin. Průměrná cena obilovin poklesla přibližně o 10 %. Cukrová řepa poklesla o 4,4 %, řepka o 6,4 %, chmel jen o 1,4 %, brambory rané o 6,7 %. Největší poklesy výnosu zaznamenáváme u hrachu, a to o 14,8 %, kukuřice na zrno o 12,9 % a pozdních konzumních brambor o 19,4 %. Výjimku tvořil mák, který si udržel srovnatelnou cenu s předchozím rokem a došlo k nárůstu jen o 0,5 % a kukuřice na zeleno a siláž jejíž cena stoupla o 9,2 %.

V rámci výrobního zaměření polní výroba se podnikům PO oproti loňskému roku snížil výnos ozimé pšenice o 10,0 % na 6,4 t/ha. Cena také klesla, a to o 15,8 % na 4 658 Kč/t. Výnos pšenice jarní vzrostl o 8,2 % na 5,5 t/ha, přičemž její cena se snížila o 14,5 % na hodnotu 4 856 Kč/t.

Podniky fyzických osob vykázaly výnos pšenice ozimé 6,1 t/ha, což představuje pokles o 4,7 %. Cena však mírně vzrostla o 0,7 % na 4 846 Kč/t. U pšenice jarní se výnos snížil o 6,3 % na 4,7 t/ha, její cena také mírně vzrostla, a to o 4,1 % na 4 488 Kč/t.

Výnos ječmene jarního u PPO vzrostl o 2,2 % na 5,6 t/ha, zatímco u PFO se snížil o 1,2 %

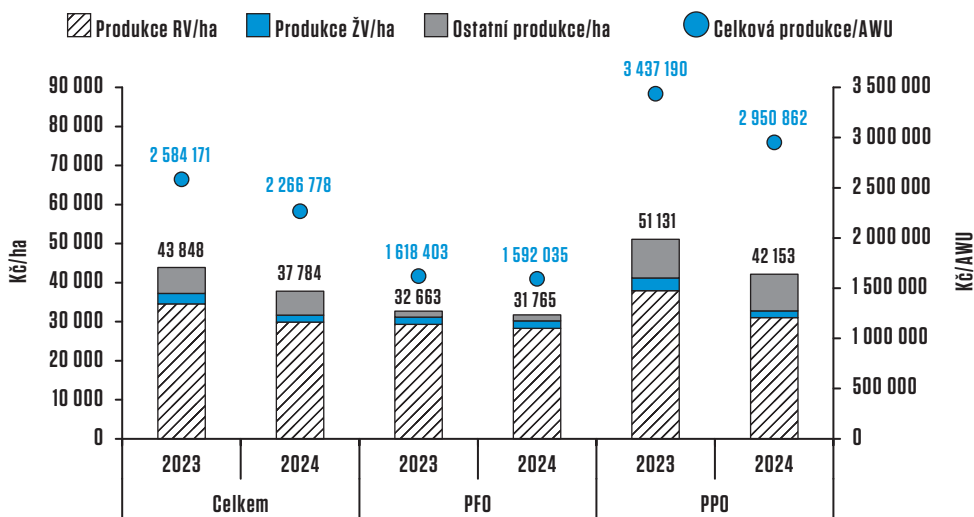
na 5,1 t/ha. Průměrná cena se u PPO snížila o 20,5 % na 5 316 Kč/t, zatímco u PFO poklesla jen o 2,9 % na 4 694 Kč/t. U žita došlo ke zvýšení výnosu ve skupině PPO o 10,8 % na 5,3 t/ha, zatímco u PFO se výnos výrazně snížil o 21,4 % na 4,5 t/ha. Ceny klesly u obou skupin obdobně: u PPO o 4,6 % na 4 585 Kč/t a u PFO o 4,1 % na 4 266 Kč/t.

Výnos kukuřice na zrno klesl u obou skupin podniků podobně, u PFO došlo ke snížení o 5,4 % na 9,0 t/ha, u PPO došlo k poklesu o 5,8 % na 8,1 t/ha. Cena však u skupiny PPO klesla o 15,2 % na 4 744 Kč/t, naopak u PFO mírně vzrostla o 4,4 % na 4 576 Kč/t. Naopak u kukuřice na siláž se výnos zvýšil u obou skupin. U PPO se zvýšil o 0,1 % na 39,9 t/ha a u PFO o 4,0 % na 28,9 t/ha. Cena kukuřice na siláž se mírně zvýšila, u PPO o 7,4 % na 820 Kč/t a u PFO o 11,3 % na 615 Kč/t.

U konzumních pozdních brambor dosáhly PPO výnosu 29,8 t/ha a PFO 26,1 t/ha. Meziročně se však výnos u PPO zvýšil o 18,5 %, zatímco u PFO klesl o 5,3 %. U PPO ovšem došlo k velmi výraznému snížení ceny o 50,8 %, z 13 373 Kč/t na 6 578 Kč/t. U PFO cena mírně vzrostla o 6,0 % na 9 373 Kč/t.

Průměrná cena máku zůstala na obdobné úrovni (+0,5 %) s hodnotu 50 019 Kč/t a výnos

Graf č. 11: Celková produkce – Polní výroba



Zdroj: Šetření FADN CZ

se zvýšil o 4,7 % na 0,9 t/ha. Výnos řepky výrazně klesl o 22,2 % na 2,8 t/ha, ale její průměrná cena klesla o 6,4 % na 10 989 Kč/t. U cukrové řepy byl zaznamenán vyšší výnos o 4,7 % na 71,9 t/ha, cena poklesla o 4,4 % na 1 040 Kč/t. Cena chmele se snížila o 1,4 % na 211 695 Kč/t, a jeho výnos klesl o 1,2 % na 1,7 t/ha.

Produkce živočišné výroby meziročně poklesla o 32,4 %. V podnicích zaměřených na polní výrobu zůstává její podíl nadále zanedbatelný, tvoří pouze 4,8 % celkové produkce. Největší část příjmů pochází z chovu a výkrmu skotu, a to jak u podniků fyzických, tak i právnických osob. Zatímco podniky právnických osob se dále nejvíce orientují na produkci mléka, podniky fyzických osob se zaměřují především na výkrm prasat.

U podniků zaměřených na polní výrobu tvoří hodnota ostatní produkce 16,2 % z celkové produkce, přičemž v roce 2024 meziročně klesla o 7,8 %. Tržby za služby pro cizí tvoří celkově u PPO i PFO 43,1 %, tržby z prodeje zpracované rostlinné a živočišné produkce tvoří 16,9 % z ostatní produkce. Objem a cena těchto služeb se odvíjejí od průběhu vegetační sezóny, vývoji porostů a konečného množství sklizené biomasy. Tržby za prodej elektrické energie z alternativních zdrojů jsou 10,9 % z ostatní produkce. U podniků právnických osob se ostatní produkce podílí 22,3 % na celkové produkci. V roce 2024 zde tržby za služby pro cizí dosáhly 39,2 % z hodnoty ostatní produkce. U podniků fyzických osob je podíl ostatní produkce 5,0 % z celkové produkce. Tržby za služby pro cizí se u PFO dosáhly 74,8 % z hodnoty ostatní produkce a jsou pro tyto podniky stále nejvýznamnější položkou, ačkoli v rámci celkové produkce jde o poměrně malé částky.

Vzhledem k tomu, že se průměrná hodnota celkové produkce přepočtené na jednotku plochy meziročně snížila o 13,8 % a počet pracovních jednotek se meziročně výrazně nezměnil, došlo ke snížení hodnoty celkové produkce vyjádřené na roční pracovní jednotku o 12,3 % na hodnotu 2,27 mil. Kč/AWU. Ve skupině PPO hodnota přepočtené produkce poklesla o 14,1 % na hodnotou 2,95 mil. Kč/AWU. U PFO tato hodnota meziročně také klesla, ale jen mírně o 1,6 % na 1,59 mil. Kč/AWU. Výrobní

zaměření polní výroba dosahuje v rámci srovnávaných VZ, společně s podniky smíšené výroby, jedné z nejvyšších hodnot celkové produkce na AWU.

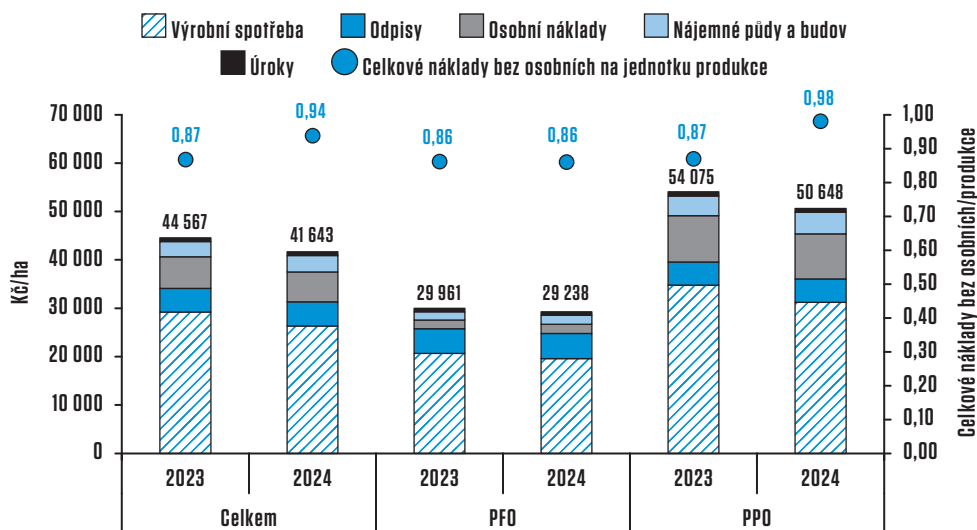
Mírné snížení cen v roce 2024 u většiny vstupů zemědělské produkce se promítlo do téměř všech ukazatelů. Celkové náklady přepočtené na hektar zemědělské půdy dosáhly hodnoty 41 643 Kč/ha, což představuje meziroční pokles o 6,6 % méně, než v roce 2023. U PFO celkové náklady činily 29 238 Kč/ha, což odpovídá mírnému poklesu oproti předchozímu roku o 2,4 %. U PPO došlo k poklesu celkových nákladů o 6,3 % na 50 648 Kč/ha.

Výrobní spotřeba, která zahrnuje přímé náklady a ostatní věcné náklady, tvořila 63,2 % z celkových nákladů a dosáhla hodnoty 26 320 Kč/ha, tzn. oproti předchozímu roku došlo k poklesu o 9,9 %. U podniků právnických osob výrobní spotřeba činila 31 205 Kč/ha, tj. pokles o 10,3 % a u podniků fyzických osob došlo k poklesu na 19 590 Kč/ha (-5,2 %).

Přímé náklady oproti předchozímu roku poměrně výrazně klesly a dosahovaly hodnoty 14 412 Kč/ha (-12,9 %). U PFO došlo k mírnému poklesu o 4,6 % na 10 642 Kč/ha, zatímco u PPO klesly výrazně o 14,5 % na 17 149 Kč/ha. Také ostatní věcné náklady meziročně mírně klesly o 6,0 %. Podniky VZ polní výroba v průměru vynaložily 11 908 Kč/ha na ostatní věcné náklady. Téměř stejnou hodnotu v procentním vyjádření vykazovaly PFO s výsledkem 8 948 Kč/ha (-5,9 %), u PPO došlo k poklesu ostatních věcných nákladů o 4,6 % na 14 056 Kč/ha.

Přímé náklady se skládají z dílčích kategorií, jako jsou osiva, hnojiva, krmiva, prostředky ochrany rostlin a další položky. Téměř třetinový podíl na přímých nákladech mají nakupovaná hnojiva. V roce 2024 významně klesla hodnota nakupovaných hnojiv v přepočtu na hektar o 22,4 % na hodnotu 4 356 Kč/ha. Pokles byl výrazný u PPO, kde dosáhl 26,1 % na hodnotu 5 143 Kč/ha, naopak u PFO činil pouze 7,7 % na hodnotu 3 272 Kč/ha. Další významnou položkou v rámci přímých nákladů jsou prostředky ochrany rostlin, jejichž hodnota meziročně mírně klesla o 5,4 % na 3 577 Kč/ha. U PPO tvořily prostředky ochrany rostlin více

Graf č. 12: Celkové náklady – Polní výroba



Zdroj: Šetření FADN CZ

než čtvrtinu přímých nákladů a mírně klesly o 2,9 % na 3 986 Kč/ha. Naproti tomu u PFO tvořily POR přes třetinu přímých nákladů, i přes meziroční pokles o 8,3 % na 3 015 Kč/ha. Nakupovaná osiva, která jsou u tohoto výrobního zaměření očekávaně významnou položkou, vykazovala hodnotu 2 645 Kč/ha a v meziročním porovnání došlo k poklesu o pouze 1,3 %.

Kromě přímých nákladů zahrnuje výrobní spotřeba také další kategorie ostatních věcných nákladů. Tato podkategorie ostatních věcných nákladů, kterou tvoří náklady na energie, budovy a stroje, služby a další položky, meziročně mírně klesla o 6,0 % na 11 908 Kč/ha. V roce 2024 u všech složek podkategorie ostatních věcných nákladů došlo u PPO i PFO ke snížení. Náklady na energie spolu s náklady na budovy a stroje tvořily 66,0% podíl v rámci ostatních věcných nákladů, přičemž náklady na energie klesly meziročně o 3,2 % na 4 008 Kč/ha. Náklady na budovy a stroje zaznamenaly oproti předchozímu roku pokles 8,3 % a dosáhly částky 3 845 Kč/ha.

Do celkových nákladů jsou kromě výrobní spotřeby započteny odpisy a externí faktory. Odpisy se zvýšily o 2,3 % na 4 990 Kč/ha a k nepatrnému zvýšení došlo jak u PPO (+1,9 %), tak u PFO (+2,4 %).

Externí faktory pak zahrnují osobní náklady, nájemné půdy a budov a placené nákladové úroky. Celkově u podniků polní výroby došlo k mírnému snížení nákladů externích faktorů o 1,3 % na výslednou částku 10 333 Kč/ha. Nejvyšší podíl na této kategorii nákladů, tvořící přibližně dvě třetiny, měly osobní náklady, které klesly o 5,3 % na 6 197 Kč/ha. Ve vazbě na způsob podnikání byly rozdíly v osobních nákladech mezi podniky právnických a fyzických osob. U PPO dosáhly osobní náklady částky 9 304 Kč/ha s meziročním poklesem 3,3 %, zatímco u PFO s vyšším podílem neplacené práce činily pouze 1 916 Kč/ha, s malým nárůstem 4,9 %. Na nájemné půdy a budov vynaložily podniky polní výroby celkově 3 381 Kč/ha, tedy o 7,7 % více než v předchozím roce. Nárůst byl výraznější u PPO, a to o celých 11,0 %, zatímco u PFO o 6,0 %. Placené nákladové úroky klesly celkově o 3,7 %, kde na tento pokles měly vliv především PPO, u nichž úroky klesly o 8,7 %, zatímco u PFO došlo k mírnému růstu nákladových úroků o 6,9 %. Nákladové úroky mají na externích faktorech nejnižší podíl, a to 7,3 %.

Hodnota osobních nákladů vztažená na jednoho placeného pracovníka dosáhla procentně větší změny u PFO, u kterých došlo k 3,1% růstu na částku 399 tis. Kč/AWU.

U PFO byl zaznamenán nepatrný nárůst, a to 1,2 % s výslednou částkou 657 tis. Kč/AWU.

Výměra připachtované půdy byla nižší než v roce 2023, a to o 13,5 %, na což měly vliv hlavně PPO, u kterých došlo k poklesu připachtované půdy o 18,5 %. Hodnota placeného pachtovného za hektar z. p. meziročně vzrostla a činila 4 948 Kč/ha (+5,7 %). Pachtovné bylo vyšší u PPO, kde dosáhlo 5 363 Kč/ha po nárůstu o 8,4 %. U PFO bylo pachtovné nižší, a to 3 364 Kč/ha s růstem pouze o 2,9 %.

Vzhledem k cenovým změnám vstupů i výstupů je také zajímavé zjistit dopad na poměr nákladů (bez osobních) k produkci. Tento ukazatel meziročně vzrostl z 0,87 na 0,94 (+8,2 %). Nárůst poměru nákladů k produkci byl výrazný u PPO na hodnotu 0,98 (+12,8 %), zatímco u PFO zůstal nezměněný při hodnotě 0,86.

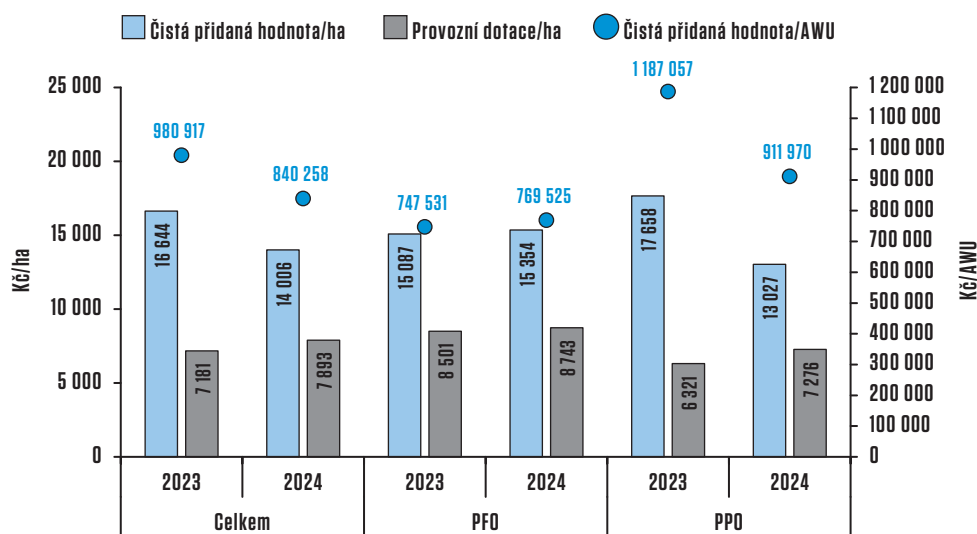
Provozní dotace a podpory v přepočtu na hektar z. p. zaznamenaly celkem nárůst o 9,9 % s výslednou částkou 7 893 Kč/ha. Podniky fyzických osob obdržely 8 743 Kč/ha, což znamenalo malý meziroční nárůst o 2,8 %, zatímco u podniků právnických osob došlo k poměrně výraznému nárůstu o 15,1 % na 7 276 Kč/ha. V rámci jednotlivých dotačních titulů ve VZ polní výroba dosáhly poklesu

pouze environmentální dotace o nepatrných 0,8 %. Nárůst však zaznamenaly ostatní dotace (+53,7 % na 984 Kč/ha), dotace na externí faktory (+20,6 % na 218 Kč/ha), dotace na ANC (+11,2 % na 363 Kč/ha), platby oddělené od produkce (BISS, Malý a Mladý zemědělec aj. +5,4 % na 5 193 Kč/ha) a dotace na výrobní spotřebu (+2,5 % na 820 Kč/ha).

Z celkové částky provozních dotací a podpor mají největší podíl platby oddělené od produkce, tvořící 65,8 %. U PPO tvořily platby oddělené od produkce 57,8 % s částkou 4 203 Kč/ha, zatímco u PFO dosahovaly 75,0% podílu při 6 557 Kč/ha. Ostatní dotace zahrnující podpory na OZE, plodiny, zvířata a další, činily u PPO 1 365 Kč/ha, tedy 18,8 % provozních podpor. U PFO byla tato částka nižší, kde činila 457 Kč/ha a odpovídala pouze 5,2 % provozních podpor. Další vybrané dotace byly rozděleny s těmito podíly na provozních podporách: dotace na výrobní spotřebu 10,4 %, dotace na ANC 4,6 % a environmentální dotace 3,9 %. Investiční dotace klesly u PPO (-24,2 %) na 345 Kč/ha. PFO zaznamenaly ještě významnější pokles investičních dotací, o celých 55,2 % na 308 Kč/ha.

Jeden ze sledovaných ekonomických ukazatelů, čistá přidaná hodnota, pokračoval

Graf č. 13: Čistá přidaná hodnota, provozní dotace – Polní výroba



v roce 2024 celkově u podniků polní výroby v negativním trendu a opět meziročně klesl o 15,9 % na 14 006 Kč/ha. Za tento celkový pokles mohl vysoký propad ČPH u PPO, kde došlo k meziročnímu snížení o 26,2 % na hodnotu 13 027 Kč/ha. Naproti tomu u PFO došlo k nepatrnému zvýšení o 1,8 % na 15 354 Kč/ha. Provozní dotace a podpory zahrnuté do ukazatele ČPH tvořily 56,4 %, což znamenalo v meziročním porovnání zlatelný procentuální nárůst ze 43,1 % v předchozím roce. Tento vyšší podíl provozních dotací a podpor na čisté přidané hodnotě se projevil jak u PPO (55,9 %), tak u PFO (56,9 %), kde u obou činí více než polovinu ČPH.

Vzhledem k téměř nezměněné hodnotě roční pracovní jednotky (AWU) v meziročním porovnání a poklesu čisté přidané hodnoty, došlo u ukazatele ČPH, přepočteného na tuto jednotku, celkově k poklesu o 14,3 % na hodnotu 840 tis. Kč/AWU. U PPO byl ukazatel s finální částkou 912 tis. Kč/AWU nižší oproti roku 2023 o 23,2 %. PFO vykázaly nepatrný nárůst o 2,9 % s průměrnou hodnotou 770 tis. Kč/AWU. V porovnání mezi čtyřmi hodnocenými výrobními zaměřeními dosáhl ukazatel ČPH/AWU v roce 2024 celkově u podniků polní výroby 3. nejvyšší hodnoty, což znamenalo propad za VZ Produkce mléka a Smíšená výroba.

Dalším důležitým ekonomickým ukazatelem je důchod ze zemědělské činnosti. DZČ vychází z vypočtené ČPH, která je snížena o externí náklady (osobní náklady, nájemné půdy a budov, úrokové náklady) a zvýšena o obdržené investiční dotace. Také u tohoto ukazatele došlo v meziročním srovnání k výraznému poklesu, a to na 4 002 Kč/ha (-40,4 %). Mírné záporné meziroční procentní změny zaznamenaly podniky fyzických osob (-3,0 %), avšak u podniků právnických osob došlo k poklesu dokonce o 134,3 %.

Po předchozím roce 2023, kdy se většina ekonomických ukazatelů stabilizovala, došlo v roce 2024 celkově ve výrobním zaměření polní výroba k výraznějšímu poklesu celkové produkce (-2,7 % u PFO a -17,6 % u PPO) a k mírnému poklesu ekonomických ukazatelů. Jednalo se zejména o přímé náklady (náklady na nákup hnojiv, POR i osiva), ale i o ostatní věcné

náklady na energie, budovy a stroje a externí faktory. Nárůst byl naopak zaznamenán u provozních dotací a podpor a u odpisů. Celkově došlo k propadu DZČ u VZ polní výroba o více než dvě pětiny (-40,4 %).

3.2.3

VÝROBNÍ ZAMĚŘENÍ PRODUKCE MLÉKA

Do VZ produkce mléka jsou zařazeny podniky, které se zabývají chovem zvířat zkrmlujících objemnou píci a zároveň dojnice tvoří více než 3/4 podíl této kategorie zvířat. V roce 2024 se podniky této výrobní specializace na tvorbu hodnoty celkové zemědělské produkce v ČR podílely 12,9 % a jejich podíl na tvorbě celkové mléčné produkce byl 33,8 %. Téměř 2/3 hodnoty produkce mléka a mléčných výrobků (64,7 %) však bylo vyprodukováno v podnicích výrobního zaměření smíšená výroba. Podniky VZ produkce mléka v roce 2024 obhospodařovaly 10,1 % z celkové výměry zemědělské půdy ČR. Na celkovém počtu chovaných zvířat v přepočtu na dobytčí jednotku (DJ) se podílely 14,3 % a jejich podíl na celkovém počtu chovaných dojnic byl 35,8 %.

V účetním roce 2024 soubor FADN zahrnoval celkem 146 podniků VZ produkce mléka, z toho 90 podniků právnických osob, které reprezentovaly 282 zemědělských subjektů, a 56 podniků fyzických osob zastupujících 517 podniků této výrobní specializace v ČR. Většina podniků (89,0 %) tohoto VZ hospodařila převážně v oblastech s přírodními omezeními, což dokládá význam takto specializovaných podniků pro obhospodařování zemědělské půdy v oblastech ANC (dříve LFA). Podíl výhradně ekologicky hospodařících podniků byl 19,9 % (23 PFO, 6 PPO).

Podniky fyzických osob průměrně hospodařily na 88,1 ha, zatímco podniky právnických osob průměrně obhospodařovaly 1 098,3 ha zemědělské půdy. Vyšší podíl připachtované půdy dlouhodobě vykazují PPO (80,6 % připachtované půdy oproti pouze 19,4 % vlastní půdy). U PFO je patrný pozitivní trend, kdy z dlouhodobého hlediska dochází ke zvyšování poměru vlastní půdy k půdě připachtované,

konkrétně v roce 2024 průměrně hospodařily na 51,2 % připachtované půdy a 48,8 % vlastní půdy.

Podniky této výrobní specializace vykazují ze všech hodnocených VZ nejvyšší hodnotu ukazatele AWU/100 ha, což je způsobeno vysokou intenzitou živočišné výroby. Intenzita ŽV, vyjádřená počtem DJ/100 ha, byla u podniků VZ produkce mléka nejvyšší a v roce 2024 dosáhla hodnoty 60,67 DJ/100 ha. Meziročně došlo ke snížení počtu DJ o 4,0 %, v roce 2023 byla hodnota tohoto ukazatele 63,17 DJ/100 ha. V roce 2024 byl u podniků fyzických osob zaznamenán vstup práce 3,37 AWU/100 ha a u podniků právnických osob 2,87 AWU/100 ha.

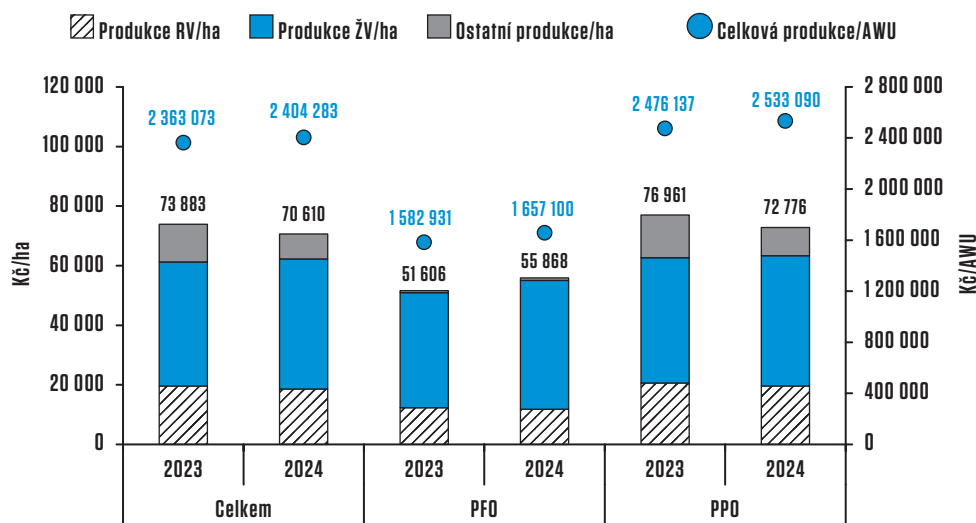
Hodnota dosažené celkové produkce se meziročně snížila o 4,4 % na 70 610 Kč/ha, na její tvorbě se z 61,8 % podílela živočišná produkce, dále rostlinná produkce (26,4 %) a ostatní produkce (11,8 %). Podniky právnických osob v roce 2024 dosáhly hodnoty celkové produkce 72 776 Kč/ha, u podniků fyzických osob byla zaznamenána hodnota 55 868 Kč/ha. Dlouhodobě vyšších hodnot celkové produkce přepočtené na roční pracovní jednotku (AWU) dosahují podniky právnických osob (2 533 tis. Kč/AWU v roce 2024),

u podniků fyzických osob byla v roce 2024 zaznamenána hodnota 1 657 tis. Kč/AWU. U podniků celkem došlo k meziročnímu mírnému růstu hodnoty tohoto ukazatele o 1,7 % (na 2 404 tis. Kč/AWU) i přes současný pokles produkce přepočtené na hektar, a to především díky snížení vstupu pracovní síly o 6,1 % (z 3,13 AWU/100 ha na 2,94 AWU/100 ha).

Živočišná produkce je u podniků této specializace nejdůležitější složkou hodnoty celkové produkce. V roce 2024 se na tvorbě hodnoty celkové produkce u PPO podílela 60,0 %, zatímco u PFO byl její podíl 77,4 %, což bylo způsobeno vyšším počtem chovaných zvířat přepočtených na 100 ha z. p., dále nižší dosaženou hodnotou rostlinné produkce a minimálním vlivem ostatní produkce. Na tvorbě hodnoty produkce ŽV se nejvýrazněji podílela produkce kravského mléka a mléčných výrobků (84,5 %) a produkce hovězího a telecího masa (14,9 %).

Hodnota živočišné produkce přepočtená na jednotku plochy se meziročně zvýšila o 4,7 % (na 43 646 Kč/ha), na což měla pozitivní vliv vyšší realizační cena mléka. Realizační cena kravského mléka v rámci zkoumaného VZ byla 11,56 Kč/l, zatímco v předchozím roce dosáhla hodnoty 11,15 Kč/l (+3,7 %).

Graf č. 14: Celková produkce – Produkce mléka



Meziročně také došlo ke zvýšení roční dojvosti o 3,5 % z 8 948 l/dojnici na 9 260 l/dojnici.

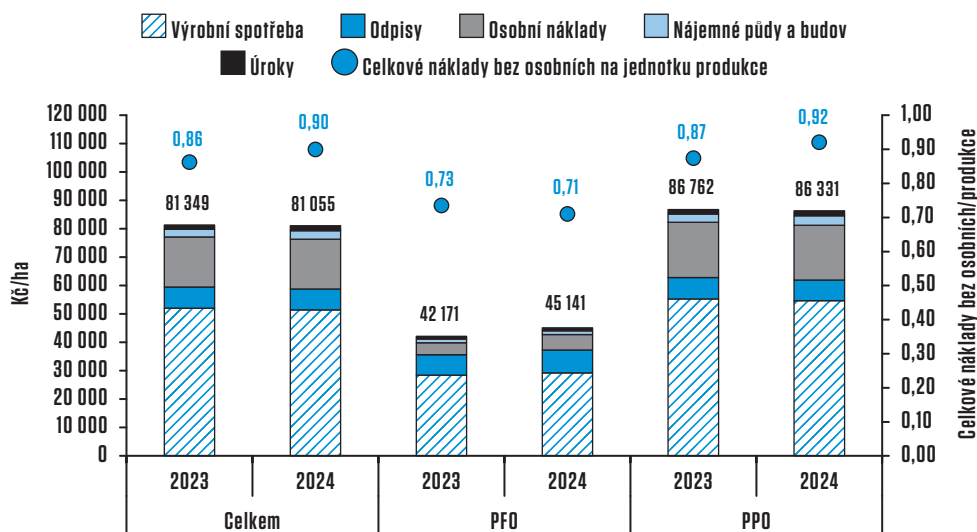
Podniky právnických osob dlouhodobě dosahují vyšších hodnot živočišné produkce přepočtené na dobytčí jednotku. V roce 2024 dosáhly PPO hodnoty 73 612 Kč/DJ a u PFO byla zaznamenána hodnota 62 221 Kč/DJ. Dosažená vysoká hodnota produkce vztahovaná na DJ je způsobena především intenzivnější produkcí ve velkochovech PPO vyjádřenou vyšší dojvostí. U podniků právnických osob byla zaznamenána o 25,0 % vyšší dojvost (9 557 l/dojnici/rok) než u podniků fyzických osob (7 648 l/dojnici/rok).

Hodnota rostlinné výroby byla ve výši 18 633 Kč/ha a meziročně došlo k jejímu snížení o 4,9 %, na což měl největší vliv pokles hodnoty produkce obilovin a olejnin. Nejvyšší podíl na tvorbě hodnoty rostlinné produkce měly krmné plodiny (38,3 %), dále obiloviny (38,0 %) a olejnin (14,5 %).

U podniků právnických osob ostatní produkce významně přispívá k tvorbě hodnoty celkové produkce, v roce 2024 dosáhla výše 9 441 Kč/ha a její podíl na celkové produkci byl 13,0 %. Nejvíce se na ostatní produkci podílely tržby z prodeje energie z obnovitelných zdrojů, u kterých však došlo k velkému meziročnímu

poklesu (o 50,6 % na 3 975 Kč/ha) ovlivněnému změnami v poskytování podpory na výrobu energie z OZE. Zatímco v roce 2023 kompenzovaly chybějící provozní podporu OZE vyšší tržby způsobené vyššími výkupními cenami energie, v roce 2024 bylo opět možné čerpat podporu na výrobu energie z OZE formou zeleného bonusu nebo formou povinného výkupu. U obou forem podpory byla nezbytnou podmínkou registrace u společnosti OTE, a.s. (operátor trhu). Tato změna způsobila u podniků zvýšení čerpaných dotací od OTE, a to na úkor tržeb z výroby energie z OZE, které spadají do ostatní produkce. Bioplynové stanice ve VZ produkce mléka provozovalo 27,8 % podniků právnických osob, podíl zastoupení podniků s provozem BPS je u této výrobní specializace nejvyšší ze všech hodnocených výrobních zaměření. Na ostatní produkci se u PPO dále podílely tržby z ostatních jiných výdělečných činností nezemědělského charakteru (2 857 Kč/ha), tržby z poskytovaných zemědělských a ostatních služeb (1 464 Kč/ha) a další jiné výdělečné činnosti. U podniků fyzických osob byl podíl ostatní produkce na celkové produkci minimální (1,4 %).

Graf č. 15: Celkové náklady – Produkce mléka



Zdroj: Šetření FADN CZ

Celkové náklady podniků této výrobní specializace jsou dlouhodobě nejvyšší ze všech hodnocených výrobních zaměření. Výše celkových nákladů se u nich meziročně téměř nezměnila (-0,4 %) a dosáhla hodnoty 81 055 Kč/ha. Podniky fyzických osob vykázaly náklady ve výši 45 141 Kč/ha a dosahovaly 52,3 % hodnoty nákladů podniků právnických osob (86 331 Kč/ha).

Celkové náklady se skládaly z výrobní spotřeby (63,5 %), dále odpisů (9,1 %) a externích faktorů (27,5 %). Výrobní spotřeba v roce 2024 dosáhla hodnoty 51 441 Kč/ha a dále je rozdělena na přímé náklady a ostatní věcné náklady. Největší položkou přímých nákladů jsou náklady na krmiva, v roce 2024 tvořily 51,0% podíl z přímých nákladů. U výše spotřebovaných krmiv je mezi podniky, rozdělenými podle jejich typu účetnictví, významný rozdíl. U obou (PFO i PPO) však došlo k meziročnímu růstu nákladů na krmiva přepočtených na dobytčí jednotku, u PFO o 4,8 % (na 14 465 Kč/DJ/rok) a u PPO o 2,8 % (na 29 861 Kč/DJ/rok). Oproti podnikům právnických osob produkují podniky fyzických osob více vlastních krmiv, jejich podíl na celkové spotřebě krmiv v roce 2024 činil 66,8 % a pouze 33,2 % bylo nakoupeno. Naopak PPO více krmiv nakupují, nutnost nakupování krmiv má vliv na celkovou výši nákladů na krmiva. Podniky právnických osob z 55,2 % krmiva nakupovaly a vlastní krmiva tvořila pouze 44,8 % ze spotřeby krmiv celkem. Vysoká intenzita živočišné výroby u PPO reprezentovaná vyšší dojitostí klade zvýšené nároky na spotřebu krmiv. V roce 2024 tak byly celkové náklady na krmiva u PPO o 15 396 Kč/DJ/rok vyšší než u PFO.

Druhou složkou výrobní spotřeby jsou ostatní věcné náklady (náklady na budovy a stroje, energie, služby a ostatní náklady), které stagnovaly na úrovni předchozího roku (-0,6 %) a činily 18 600 Kč/ha. Náklady budov a strojů, náklady na energie a ostatní náklady se snížily, naopak ke zvýšení došlo u nákladů na služby.

U PFO došlo k meziročnímu zvýšení odpisů o 12,6 % na 8 060 Kč/ha, naopak PPO vykázaly snížení o 3,3 % na 7 260 Kč/ha. Podniky fyzických osob tedy v roce 2024 vykázaly vyšší odpisy než podniky právnických osob.

Náklady na externí faktory jsou tvořeny osobními náklady, nájemným půdy a budov a nákladovými úroky a vykázaly meziroční mírný nárůst o 1,8 % (na 22 251 Kč/ha). U PPO byly v roce 2024 náklady na externí faktory ve výši 24 364 Kč/ha a jejich nejvýznamnější složkou byly osobní náklady (19 332 Kč/ha). Oproti tomu PFO vykázaly osobní náklady ve výši 5 467 Kč/ha a dosažená hodnota nákladů na externí faktory u nich činila 7 873 Kč/ha. Výrazně nižší úroveň osobních nákladů u PFO je zapříčiněna vysokým podílem neplacené práce, která není v celkových nákladech zahrnuta. Nadále dochází k růstu osobních nákladů přepočtených na placeného pracovníka, u PFO se zvýšily o 11,5 % na 448 tis. Kč/AWU a u PPO o 7,2 % na 674 tis. Kč/AWU. Pachtovné placené za pronajatou půdu se nadále zvyšovalo, meziročně se zvýšilo o 12,7 % a v roce 2024 dosáhlo hodnoty 3 901 Kč/ha. U hodnoty nákladových úroků byl zaznamenán nárůst o 13,7 % na 1 689 Kč/ha.

V letech 2021 až 2023 celková hodnota čerpaných provozních dotací a podpor ve výrobním zaměření produkce mléka postupně klesala z úrovně 16 221 Kč/ha v roce 2021 na hodnotu 11 398 Kč/ha v roce 2023 (snížení o 29,7 %). Po třech letech poklesu došlo v roce 2024 k nárůstu provozních dotací o 21,1 % na hodnotu 13 805 Kč/ha. Výše podpor byla v tomto VZ o 27,5 % vyšší (o 2 975 Kč/ha), než byla průměrná hodnota dotací celého souboru FADN (10 830 Kč/ha). Hlavním důvodem nárůstu v tomto VZ bylo skokové navýšení podpor na OZE. Hodnota dotací se v roce 2024 meziročně navýšila o částku 2 407 Kč/ha, z čehož 95,8 % tvořil nárůst podpor z OZE. Vyšší úroveň dotací byla opět ovlivněna vysokým podílem podniků právnických osob provozujících bioplynové stanice. U PPO se provozní podpory zvýšily o 23,2 % na 13 557 Kč/ha, u PFO vzrostly o 8,6 % na hodnotu 15 492 Kč/ha.

Nejvyšší podíl na provozních podpořích má od roku 2023 skupina přímých plateb oddělených od produkce zahrnující Základní podporu příjmu pro udržitelnost (BISS), Doplnkovou redistributivní podporu příjmu pro udržitelnost (CRISS), Ekoplatbu, Mladého zemědělce a Malého zemědělce.

Jejich podíl na celkových dotacích činil 32,0 %, dosáhl hodnoty 4 417 Kč/ha (+1,9 %), a to především vlivem zvýšení sazby BISS z 1 760,44 Kč/ha na 1 817,84 Kč/ha (+3,3 %). Navýšena byla rovněž i sazba CRISS, a to o 1,8 % na hodnotu 3 599,44 Kč/ha (platba na prvních 150 ha). U podniků právnických osob činil nárůst přímých plateb 1,2 % (na hodnotu 4 065 Kč/ha), u podniků fyzických osob se podpory zvýšily o 2,6 % (na 6 813 Kč/ha).

Druhou nejvýznamnější skupinou dotací s podílem 28,3 % na celkových podporách tvořily ostatní dotace. Meziroční zvýšení činilo 130,4 % na hodnotu 3 912 Kč/ha. U PPO byl nárůst o 148,5 % (na 4 228 Kč/ha), u PFO činilo zvýšení 5,5 % (na 1 763 Kč/ha). Jak již bylo zmíněno, příčinou nárůstu jak celkových podpor, tak ostatních dotací byl prudký vzestup podpor z OZE z 85 Kč/ha v roce 2023 na 2 391 Kč/ha v 2024. Podniky právnických osob zaznamenaly nárůst z 97 Kč/ha na hodnotu 2 742 Kč/ha, podniky fyzických osob zůstaly bez dotací z OZE.

Environmentální dotace a dotace na ANC dosáhly shodného podílu 14,9 % z celkového objemu podpor. Ve srovnání s rokem 2023 se environmentální dotace meziročně zvýšily o 8,8 % na 2 057 Kč/ha. U podniků právnických osob činil nárůst 9,9 % (na hodnotu 1 945 Kč/ha), u podniků fyzických osob se zvýšily o 1,7 % (na 2 824 Kč/ha). Platby na oblasti s přírodními omezeními (ANC) ve VZ produkce mléka oproti roku 2023 klesly o 4,1 % (na 2 055 Kč/ha), přesto byla jejich hodnota 1,7krát vyšší, než byly podpory na ANC v celém souboru FADN (1 175 Kč/ha). U PPO se meziročně snížily o 5,7 % (na 2 022 Kč/ha), u PFO naopak vzrostly o 7,3 % (na 2 279 Kč/ha).

Dotace na výrobní spotřebu, které tvořily 7,2% podíl z celkových podpor, zaznamenaly pokles o 6,9 % na hodnotu 988 Kč/ha. U podniků právnických osob dosáhly hodnoty 1 017 Kč/ha, u podniků fyzických osob 792 Kč/ha.

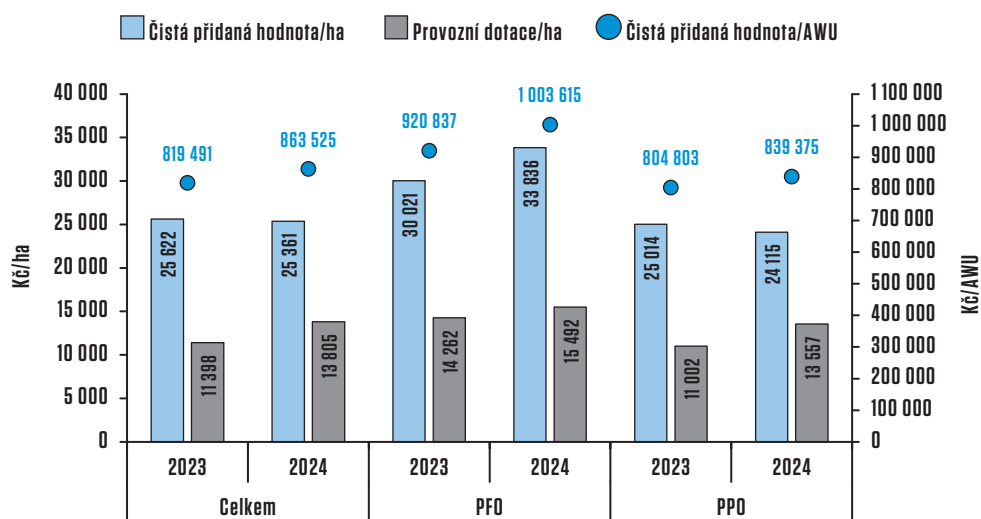
Dotacním titulem poskytovaným pouze producentům mléka zůstala i nadále Podpora na chov krávy chované v systému s tržní produkcí mléka (dojnice), která byla od roku 2023 nově

začleněna do podpor CIS, které jsou zaměřeny na vybrané citlivé komodity v rostlinné a živočišné výrobě (do roku 2022 byla zařazena v Dobrovolných podporách vázaných na produkci (VCS)). Pro rok 2024 byla sazba této dotace stanovena na 3 572,80 Kč na dojnicu a meziročně se tak zvýšila o 2,0 %. Pro rok 2024 je nově stanoveno, že u žadatelů s více než 10 kusy dojnic je podmínkou pro získání dotace zapojení alespoň jednoho provozu (hospodářství) do některého z definovaných schémat kvality chovu (u žadatelů od 2 do 10 ks dojnic včetně zůstává podpora oproti roku 2023 beze změny, tedy není u nich vyžadováno zapojení do schémat kvality chovu). Dále byla chovatelům dojnic v rámci národních dotačních programů i nadále poskytnuta podpora Zlepšení životních podmínek v chovu dojnic. Mimořádná podpora na chov krav chovaných v systému s tržní produkcí mléka, která byla poskytnuta v letech 2022 a 2023, nebyla již v roce 2024 vyhlášena z důvodu zaměření mimořádných podpor na jiné komodity (např. Mimořádná finanční podpora pro odvětví ovoce postižené nepříznivými klimatickými jevy v roce 2024).

Průměrná hodnota vyplacených investičních dotací se u podniků právnických osob meziročně zvýšila o 39,8 % z 283 Kč/ha na 396 Kč/ha, naopak u podniků fyzických osob byl zaznamenán výrazný pokles o 77,9 % z 1 841 Kč/ha na částku 406 Kč/ha.

Ukazatel čistá přidaná hodnota odpovídá celkové produkci s přičtením salda provozních podpor a daní a odečtením výrobní spotřeby (přímé náklady a ostatní věcné náklady) a odpisů. V důsledku meziročního poklesu celkové produkce (-4,4 %) i přes mírné snížení výrobní spotřeby (-1,1 %), odpisů (-1,4 %) a nárůstu provozních dotací (+21,1 %) se čistá přidaná hodnota v přepočtu na hektar z. p. meziročně mírně snížila o 1,0 % na 25 361 Kč/ha. U podniků právnických osob dosáhla ČPH/ha výše 24 115 Kč/ha (meziroční pokles o 3,6 %), u podniků fyzických osob činila 33 836 Kč/ha (nárůst o 12,7 %). Provozní dotace tohoto výrobního zaměření tvořily u PPO 56,2 % a u PFO 45,8 % hodnoty čisté přidané hodnoty.

Graf č. 16: Čistá přidaná hodnota, provozní dotace – Produkce mléka



Zdroj: Šetření FADN CZ

Ukazatel ČPH přepočtený na roční pracovní jednotku (AWU) představuje klíčový indikátor hodnocení ekonomické životaschopnosti podniku. Hodnota ČPH/AWU se u producentů mléka v roce 2024 zvýšila o 5,4 % na 864 tis. Kč/AWU a dosáhla tak nejvyšší hodnoty z celého souboru FADN. U podniků právnických osob došlo k nárůstu o 4,3 % na hodnotu 839 tis. Kč/AWU, u podniků fyzických osob o 9,0 % na 1 004 tis. Kč/AWU. Z pohledu tohoto ukazatele se ekonomická situace podniků PO zlepšila, a to v důsledku poklesu pracovní síly (počet AWU) o 7,6 % na 2,87 AWU/100 ha. U podniků FO byl nárůst ČPH/AWU způsoben výrazným zvýšením ČPH/ha (+12,7 %).

Finálním ukazatelem hospodářského výsledku je dle metodiky FADN důchod ze zemědělské činnosti (DZČ), který je stanoven odečtením osobních nákladů, nájemného (půdy a budov) a placených úroků od čisté přidané hodnoty a přičtením investičních dotací. Vzhledem k poklesu ČPH/ha (-1,0 %), zvýšení externích faktorů (+1,8 %) a snížení investičních dotací (-15,9 %) došlo k významnému poklesu důchodu ze zemědělské činnosti o 17,3 % na hodnotu 3 506 Kč/ha. Meziroční zhoršení úrovně DZČ bylo způsobeno podniky právnických osob, u kterých byl

zaznamenán meziroční propad o 88,9 % na hodnotu pouhých 147 Kč/ha. Tento pokles byl způsoben snížením hodnoty ČPH/ha (-3,6 %), při nárůstu nájemného (+12,8 %), nákladových úroků (+14,2 %) i přes zvýšení vyplacených investičních dotací (+39,8 %). Vyšší hodnoty DZČ vykazují podniky fyzických osob, u kterých zahrnuje i hodnotu práce neplacených pracovníků a dosáhl úrovně 26 370 Kč/ha (+4,1 %). Zlepšení výsledku DZČ bylo u PFO způsobeno nárůstem hodnoty ČPH/ha (+12,7 %) i při navýšení osobních nákladů (+28,4 %), nákladových úroků (+12,2 %) a při poklesu zaplacených investičních dotací (-77,9 %).

Podniky výrobního zaměření produkce mléka čelily v roce 2024 mírnému zhoršení ekonomických výsledků, a to navzdory růstu provozních dotací. Meziroční pokles celkové produkce vedl ke snížení čisté přidané hodnoty na hektar, přičemž situace se lišila podle typu účetnictví podniků: podniky právnických osob zaznamenaly pokles, zatímco u podniků fyzických osob došlo ke zlepšení. Klíčový ukazatel ČPH na pracovní jednotku však u tohoto výrobního zaměření vzrostl a dosáhl nejvyšších hodnot napříč celým souborem FADN. Zásadní obrat nastal u důchodu ze zemědělské činnosti, který se celkově snížil o výrazných

17,3 %. Pokles byl způsoben podniky právnických osob, u nichž se DZČ propadl na zanedbatelnou úroveň v důsledku kombinace nižší ČPH a rostoucích nákladů na externí faktory. Naproti tomu podniky fyzických osob vykázaly růst DZČ, a to díky výraznému zvýšení čisté přidané hodnoty, které převážilo nad nárůstem nákladů. Celkově tak rok 2024 ukazuje na divergující ekonomický vývoj mezi podniky fyzických a právnických osob.

3.2.4

VÝROBNÍ ZAMĚŘENÍ CHOV SKOTU A ZVÍŘAT ZKRMUJÍCÍCH OBJEMNOU PÍCI

Zemědělské podniky VZ chov skotu a zvířat zkrmujících objemnou píci (ZOP), kam kromě skotu patří i ovce, kozy a koně, se v ČR v roce 2024 na tvorbě hodnoty celkové zemědělské produkce podílely 3,6 %. Podniky tohoto VZ se podílely na hodnotě živočišné produkce 4,3 %. Výrazná část těchto podniků hospodaří ekologicky, což souvisí i s tím, že většina zvířat je chována extenzivně v horských a podhorských oblastech.

Výběrový soubor FADN v roce 2024 zahrnoval celkem 210 podniků tohoto VZ, z toho 38 podniků právnických osob a 172 podniků fyzických osob. Data podniků VZ chov skotu a zvířat ZOP, zpracovaná za rok 2024, reprezentují dle nejnovějších výsledků Integrovaného šetření v zemědělství (IFS 2020) celkem 3 665 zemědělských subjektů. Zmiňované výrobní zaměření má druhý nejvyšší počet DJ/100 ha v rámci porovnávaných VZ, které představuje 15,0 % z celkového počtu DJ/100 ha v ČR. Zemědělské podniky působí především v oblastech s přírodními omezeními ANC. V roce 2024 bylo v ANC oblastech celkem zastoupeno 200 podniků, které představují 95,2 % tohoto VZ. V horských ANC hospodařilo 94 podniků (44,8 %).

V rámci výběrového souboru FADN hospodařilo v roce 2024 výlučně ekologicky (bez souběhu konvenční produkce) celkem 166 podniků (79,1 %). Detailní analýza, podle speciálního typu VZ ukazuje, že v souboru FADN je zastoupeno nejvíce podniků zaměřujících se na výkrm a odchov masného skotu,

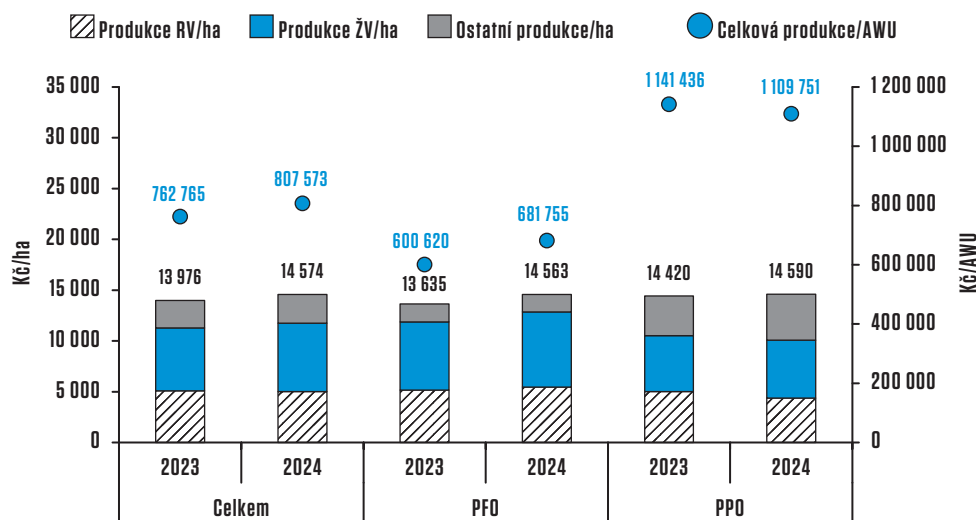
což představuje 173 podniků (82,4 %). Kombinovaný chov skotu je zastoupen 17 podniky (8,1 %) a chov ovcí, koz a ostatních zvířat ZOP dalšími 20 podniky (9,5 %).

Průměrná výměra zemědělské půdy činila v roce 2024 u podniků právnických osob 497,4 ha. Podniky fyzických osob měly podstatně menší průměrnou výměru zemědělské půdy, a to 87,2 ha. Meziročně došlo u podniků PO ke snížení průměrné výměry zemědělské půdy o 5,9 %, u podniků FO naopak ke zvýšení o 4,2 %. Vstup pracovní síly za rok 2024 u podniků PO činil 1,31 AWU/100 ha, u podniků FO byl tento ukazatel vyšší, a to 2,14 AWU/100 ha. V meziročním porovnání se hodnota u PPO zvýšila o 4,1 %, u PFO došlo k poklesu o 5,9 %. Vyšší zastoupení neplacené práce mají podniky fyzických osob, kdy v roce 2024 neplacení pracovníci tvořili 89,3 % z celkového vstupu pracovní síly. Podniky právnických osob vykazují dlouhodobě výrazně nižší počet neplacených pracovníků (3,6 % z celkového vstupu pracovní síly).

Celková produkce za podniky PO a FO dosáhla v roce 2024 hodnoty 14 574 Kč/ha, což představuje meziroční nárůst o 4,3 %. U podniků PO byla produkce ve výši 14 590 Kč/ha, což představuje meziroční nárůst o 1,2 %. Podniky FO v roce 2024 dosáhly celkové produkce 14 563 Kč/ha, meziroční nárůst je ve výši 6,8 %. Z uvedených výsledků je dále patrné, že celková produkce u podniků se zaměřením na chov skotu a zvířat ZOP je ovlivněna nejen produkcí ŽV, u které došlo ke zvýšení o 8,7 %. U PPO je totiž nárůst celkové produkce způsoben kromě zvýšení produkce ŽV (+4,0 %) rovněž výrazným meziročním nárůstem ostatní produkce (+15,4 %), zatímco produkce RV v porovnání s předcházejícím rokem znatelně poklesla (-13,0 %). U PFO má na celkovou produkci vliv, kromě produkce ŽV (+10,3 %), rovněž nárůst produkce RV (+5,6 %), přičemž u ostatní produkce došlo k mírnému snížení (-2,8 %).

Meziročně byl zaznamenán nárůst počtu DJ/100 ha za PPO a PFO celkem o 1,1 % (na 47,22 DJ/100 ha). U podniků PO došlo k nárůstu o 4,9 % na 39,13 DJ/100 ha, u podniků FO byl zaznamenán pokles o 2,4 % na 52,69 DJ/100 ha.

Graf č. 17: Celková produkce – Chov skotu a zvířat ZOP



Zdroj: Šetření FADN CZ

Produkce živočišné výroby představovala 46,1 % celkové produkce uvedeného výrobního zaměření. Ve srovnání s předchozím rokem 2023 byl zaznamenán nárůst o 8,7 % na 6 724 Kč/ha. Na této skutečnosti má podíl vyšší intenzita ŽV a růst cen hovězího masa.

U podniků PO představovala produkce ŽV 39,2 % (5 717 Kč/ha) a u podniků FO činil její podíl 50,8 % (7 405 Kč/ha). Nejvýznamnější položkou celkové živočišné produkce je produkce hovězího a telecího masa s podílem 78,8 %. Jde zejména o tržby za prodej skotu na porážku a za prodej zvířat k dalšímu chovu. Dalšími komoditami jsou kravské mléko a mléčné výrobky (7,7 % produkce ŽV) a také kozi a ovčí mléko a mléčné výrobky (4,5 % produkce ŽV). Celková produkce hovězího a telecího masa vzrostla meziročně o 8,3 % ze 4 891 Kč/ha v roce 2023, na 5 296 Kč/ha v roce 2024. U podniků PO došlo k nárůstu o 5,8 %, u podniků FO byl nárůst o 9,0 %.

Produkce rostlinné výroby se na celkové produkci VZ podílela 34,4 %. Podniky zaměřené na chov skotu a zvířat ZOP pěstují především plodiny využívané jako vlastní krmiva, která jsou převážně spotřebována přímo v podnicích jako krmné plodiny a pícniny. Krmné plodiny v roce 2024 tvořily 78,6 % celkové produkce RV uvedeného výrobního

zaměření. Dalšími důležitými plodinami byly obiloviny, které se podílely na produkci RV ve výši 17,2 %. Hodnota produkce rostlinné výroby vykázala oproti předchozímu roku u PPO výraznější pokles o 13,0 % na 4 364 Kč/ha. U PFO naopak vzrostla o 5,6 % a dosáhla 5 451 Kč/ha.

Ostatní produkce představovala 19,5 % z celkové produkce. Šlo zejména o tržby za prodej služeb pro cizí, které jsou dlouhodobě vyšší u podniků PO. U podniků PO hodnota ostatní produkce meziročně vzrostla o 15,4 % na 4 509 Kč/ha, zatímco u podniků FO vykazovaly meziroční pokles o 2,8 % na 1 707 Kč/ha.

Celková produkce za rok 2024 ve vyjádření na roční pracovní jednotku AWU se ve srovnání s předchozím rokem zvýšila o 5,9 % na 808 tis. Kč/AWU. Vyšší hodnoty, konkrétně 1 110 tis. Kč/AWU, dosahují podniky právnických osob, u kterých se celková produkce na pracovníka meziročně snížila o 2,8 %. U podniků fyzických osob se tento ukazatel naopak výrazně zvýšil o 13,5 %, na hodnotu 682 tis. Kč/AWU.

Celkové náklady na hektar zemědělské půdy u VZ chov skotu a zvířat ZOP v roce 2024 meziročně poklesly o 1,6 % na 25 687 Kč/ha. U PPO i PFO náklady zůstaly na srovnatelné hodnotě

jako v roce 2023, tj. 29 488 Kč/ha (-0,8 %) a 23 116 Kč/ha (-0,9 %).

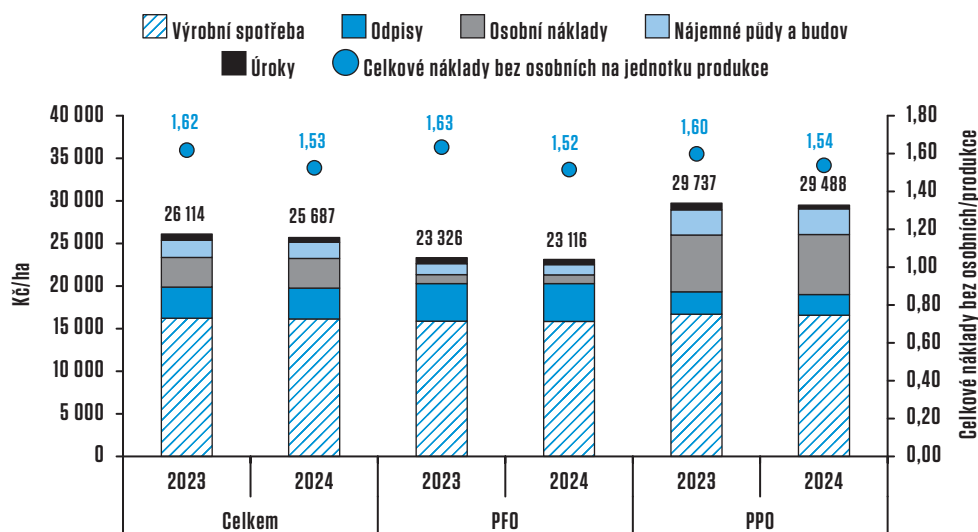
Výrobní spotřeba, která zahrnuje přímé a ostatní věcné náklady, se v roce 2024 u tohoto výrobního zaměření podílela na celkových nákladech ze 62,8 %. Stagnaci vykazovaly jak podniky právnických (-0,7 %), tak podniky fyzických osob (-0,3 %). Při takto mírném poklesu lze konstatovat, že tento ukazatel zůstal téměř na úrovni předcházejícího roku. Výrobní spotřeba na DJ meziročně celkově za podniky PO a FO poklesla o 1,6 % na 34 179 Kč/DJ. U podniků PO došlo k poklesu o 5,3 % na 42 361 Kč/DJ, u podniků FO došlo naopak k nárůstu o 2,1 % na 30 068 Kč/DJ. Významnou položku celkových přímých nákladů jsou náklady na vlastní krmiva, které představují 52,0 % přímých nákladů. Ve srovnání s rokem 2023 došlo k nárůstu těchto nákladů o 1,3 %. Nakupovaná krmiva přepočtená na hektar mají podíl na přímých nákladech pouze 12,1 % a meziročně došlo k poklesu těchto nákladů o 11,0 %. U podniků PO poklesly náklady na vlastní krmiva o 4,2 % a na nakupovaná krmiva o 14,4 % na hodnotu 609 Kč/ha. U podniků FO byl zaznamenán nárůst nákladů na vlastní krmiva o 3,8 %, u nakupovaných krmiv naopak došlo k výraznějším

poklesu, a to o 11,5 % na hodnotu 1 041 Kč/ha. Náklady na vlastní krmiva přepočtené na DJ meziročně zůstaly srovnatelné jako v roce 2023, tj. 7 911 Kč/DJ (-0,3 %). U podniků PO byl vykázán pokles nákladů na vlastní krmiva o 8,7 % na 8 227 Kč/DJ, u podniků FO naopak nárůst o 6,3 % na 7 752 Kč/DJ. Spotřeba nakupovaných krmiv přepočtená na DJ meziročně klesla (-12,0 %), a to na hodnotu 1 836 Kč/DJ. Velký pokles byl zaznamenán u podniků PO o 18,4 % na 1 556 Kč/DJ, u podniků FO se náklady snížily o 9,4 % na 1 977 Kč/DJ.

Externí faktory, které zahrnují osobní náklady, nájemné půdy a budov a nákladové úroky, vykazovaly meziročně pokles o 5,3 %. U podniků PO dosáhly externí faktory hodnoty 10 472 Kč/ha (+0,6 %), u podniků FO 2 834 Kč/ha (-6,6 %). U podniků PO tvoří podstatnou část externích faktorů osobní náklady (7 048 Kč/ha), zatímco u podniků FO je jejich hodnota výrazně nižší (1 035 Kč/ha), což je dáno vysokým podílem neplacené práce.

Osobní náklady na placeného pracovníka oproti loňskému roku vzrostly o 4,7 % na 535 tis. Kč/AWU. U podniků PO byl nárůst o 3,0 % na 556 tis. Kč/AWU, u podniků FO došlo k nárůstu hodnoty o 13,0 % na 455 tis. Kč/AWU. Osobní náklady na hektar celkově za PPO

Graf č. 18: Celkové náklady – Chov skotu a zvířat ZOP



Zdroj: Šetření FADN CZ

a PFO stagnovaly na hodnotě 3 461 Kč/ha (-0,9 %). U podniků PO došlo k nárůstu o 5,5 % na 7 048 Kč/ha, u podniků FO zůstaly osobní náklady na srovnatelné hodnotě 1 035 Kč/ha (-0,4 %).

Výraznou změnu zaznamenal trend vývoje nákladových úroků, které meziročně klesly o 28,5 %. U PPO se nákladové úroky snížily dokonce o 47,3 % a u PFO o 14,0 %.

U nájemného za placenou připachtovanou půdu, došlo k nárůstu o 8,2 % na 3 016 Kč/ha. Výše placeného pachtovného v rámci všech hodnocených VZ je u podniků VZ chov skotu a zvířat ZOP dlouhodobě nejnižší. Tento fakt je způsoben především extenzivními chovy zvířat na trvalých travních porostech.

U podniků PO došlo meziročně k poklesu odpisů o 7,3 %, u podniků FO došlo k mírnému zvýšení o 0,8 %. Celkově za podniky PO a FO byly odpisy přesně na úrovni předcházejícího roku.

Meziročním porovnáním celkových nákladů bez osobních nákladů na jednotku produkce bylo zjištěno, že došlo k poklesu o 5,8 %. U podniků PO byl zaznamenán pokles o 3,8 %, u podniků FO byl zaznamenán vyšší pokles tohoto ukazatele, a to o 7,2 %.

Výrobní zaměření chov skotu a zvířat ZOP se v rámci zemědělství ČR, vzhledem k výši plateb na ANC a na environmentální dotace, řadí mezi zaměření s největším objemem čerpaných podpor. V roce 2024 byl objem provozních dotací a podpor o 5,4 % vyšší než v předchozím roce a dosáhl 15 483 Kč/ha. U PPO došlo ke zvýšení provozních dotací a podpor v přepočtu na hektar zemědělské půdy o 9,0 % a dosáhly hodnoty 14 614 Kč/ha, u PFO byl zaznamenán nárůst o 2,5 % na hodnotu 16 071 Kč/ha.

Největší část provozních dotací a podpor (38,1 %) tvoří platby oddělené od produkce. Patří sem Základní podpora příjmu pro udržitelnost (BISS), Doplnková redistributivní podpora příjmu pro udržitelnost (CRISS), celofaremní ekoplátby, podpora Mladého zemědělce a Malého zemědělce. Meziročně došlo k mírnému nárůstu o 2,7 % na hodnotu 5 897 Kč/ha. U podniků PO se platby oddělené od podniků produkce zvýšily o 3,8 % na 4 635 Kč/ha, zatímco u podniků FO zůstala podpora téměř

beze změny, a to na 6 751 Kč/ha (+0,4 %). Další významnou položkou jsou environmentální dotace. Po výraznějším poklesu v roce 2023 (-8,8 %) došlo k mírnému nárůstu o 2,0 % na 4 568 Kč/ha. Tyto dotace se týkají především agroenvironmentálně-klimatických opatření, ekologického zemědělství, welfare zvířat a Natura 2000 na z. p. U PFO vzrostly na 4 397 Kč/ha (+2,2 %), u PPO na 4 823 Kč/ha (+2,4 %).

Dotace ANC meziročně mírně vzrostly, na hodnotu 2 991 Kč/ha (+3,4 %) a tvořily téměř pětinu z objemu celkových provozních dotací a podpor. Většina podniků VZ chov skotu a zvířat ZOP hospodaří v oblastech s přírodními či jinými omezeními, proto jsou zde dotace ANC mezi sledovanými VZ nejvyšší. U PFO vzrostly ANC dotace na 2 922 Kč/ha (+1,2 %), u PPO byl zaznamenán vyšší nárůst těchto podpor o 6,8 % na hodnotu 3 092 Kč/ha.

Ostatní dotace - mezi které patří podpora na obnovitelné zdroje energie, podpora na plodiny a podpora na zvířata - představovaly 8,4 % z celkových provozních dotací a podpor a zaznamenaly výrazný meziroční nárůst o 40,6 % na 1 293 Kč/ha. V předchozím roce naopak došlo k jejich stejnému procentuální poklesu, protože v roce 2023 nebyly dotace na OZE vypláceny.

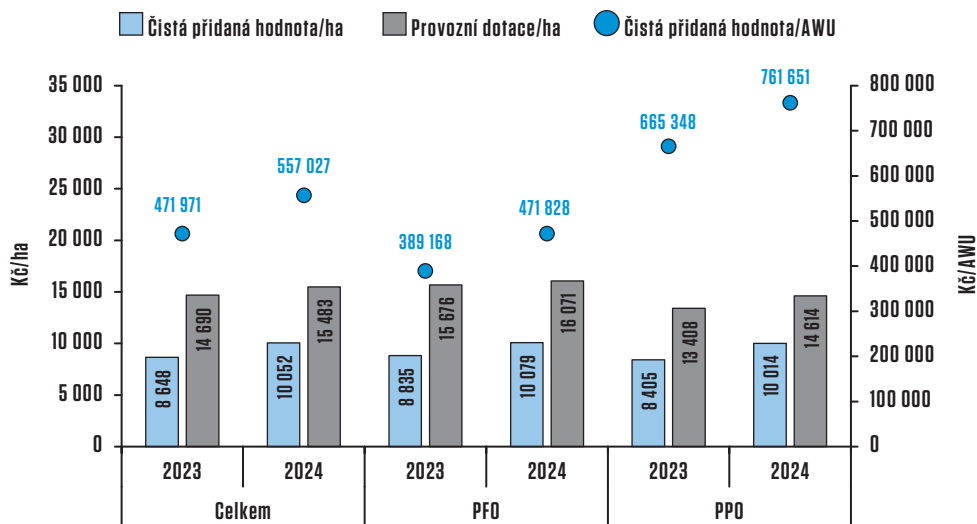
Investiční dotace oproti minulému roku výrazně poklesly o 17,3 % na 843 Kč/ha. U PFO byl v investičních dotacích zaznamenán pokles dokonce o 22,1 % na částku 1 363 Kč/ha, zatímco u PPO došlo k mírnému nárůstu investičních dotací o 5,8 % na hodnotu 74 Kč/ha.

Čistá přidaná hodnota je jedním z klíčových ukazatelů ekonomické efektivity podniků. U VZ chov skotu a zvířat ZOP výrobní spotřeba spolu s odpisy převyšuje hodnotu celkové produkce, proto je ČPH tvořena pouze provozními dotacemi a podporami.

V roce 2024 se ČPH přepočtená na hektar z. p. u VZ chov skotu a zvířat ZOP zvýšila o 16,2 % na 10 052 Kč/ha. Podniky fyzických osob zaznamenaly nárůst ČPH o 14,1 % na 10 079 Kč/ha, u podniků právnických osob činil nárůst o 19,1 % na 10 014 Kč/ha.

Ukazatel čisté přidané hodnoty vztažené na pracovní jednotku (AWU) meziročně vzrostl o 18,0 % na 557 tis. Kč. Tento nárůst byl

Graf č. 19: Čistá přidaná hodnota, provozní dotace – Chov skotu a zvířat ZOP



Zdroj: Šetření FADN CZ

způsoben zvýšením ČPH/AWU u PFO o 21,2 % na 472 tis. Kč a u PPO o 14,5 % na 762 tis. Kč.

V roce 2024 zaznamenal důchod ze zemědělské činnosti výrazný meziroční nárůst o 45,4 % na hodnotu 4 980 Kč/ha. Hodnota DZČ byla získána odečtením externích faktorů (osobní náklady, nájemné půdy a budov, nákladové úroky) od ČPH a přičtením zaplacených investičních dotací. Nárůst byl tedy způsoben vyšší ČPH, a naopak snížením externích faktorů u tohoto VZ. Podniky FO zaznamenaly nárůst hodnoty důchodu ze zemědělské činnosti o 14,0 % na částku 8 608 Kč/ha. U podniků PO došlo v roce 2024 k výrazné změně, kdy se ztráta meziročně snížila z -1 939 Kč/ha na -384 Kč/ha, což odpovídá přibližně pětinašobnému zlepšení. K pozitivnímu vývoji přispěl především nárůst ČPH (navýšení provozních dotací). U podniků fyzických osob je každoročně vyšší hodnota DZČ, protože jsou zde zahrnuty i odměny neplacených pracovníků.

Výrobní zaměření chov skotu a zvířat ZOP je dlouhodobě charakteristické nižší intenzitou produkce. Zároveň však potvrzuje svůj význam zejména v horských a podhorských oblastech, kde převažují extenzivní a často ekologické způsoby hospodaření. Produkce i čistá přidaná hodnota u podniků právnických i fyzických osob meziročně rostla, zatímco jejich

náklady naopak klesaly. Celková produkce však ani v roce 2024 nepokryla náklady na výrobní spotřebu a odpisy, a proto opět sehrály klíčovou roli provozní dotace - zejména platby oddělené od produkce, environmentální podpory a platby ANC. Tyto podpory kompenzovaly nízkou intenzitu chovu a vysoký podíl trvalých travních porostů. Díky nim se výrazně zlepšil také důchod ze zemědělské činnosti, a to zejména u podniků fyzických osob, zatímco podniky právnických osob zmírnily předchozí ztrátu. Výrobní zaměření chov skotu a zvířat ZOP je však zároveň významné svými mimoprodukčními funkcemi v zemědělství. Přispívá k ochraně a tvorbě krajiny, ochraně vodních zdrojů i k udržení biodiverzity rostlinných a živočišných druhů, zejména u ekologicky zaměřených podniků.

3.3

**VÝSLEDKY
EKOLOGICKÉHO
ZEMĚDĚLSTVÍ
V ROCE 2024**

Výběrový soubor podniků ekologického zemědělství FADN EZ pro účetní rok 2024 zahrnuje 228 podniků, které reprezentují

3 009 ekologicky hospodařících podniků v ČR (bez souběžné konvenční produkce) tříd ekonomické velikosti V-XIV. Tento výběr reprezentuje výměru 534 970 ha zemědělské půdy. Výrobní zaměření a ekonomická velikost podniků výběrového souboru FADN EZ za rok 2024 byly určeny podle EU typologie FADN. Výměra půdy, s rozlišením půdy na konvenční, ekologickou a přecházející, byla stanovena na základě údajů v LPIS 2024.

V tabulkové části C této zprávy jsou prezentovány výsledky ekologických zemědělců celkem a v podrobném členění podle právních forem, nejdůležitějších výrobních zaměření (produkce mléka, chov skotu a zvířat ZOP, smíšená výroba) a podle oblastí ANC. Ukazatele jsou porovnávány za odpovídající skupiny ekologických a konvenčních zemědělců.

Největší početní zastoupení mají v ekologickém zemědělství ČR podniky výrobního zaměření chov skotu, ovcí, koz a ostatních zvířat zkrmujičích objemnou píci (souhrnně označované jako chov skotu a zvířat ZOP), což je pravidelně zohledněno i ve výběru podniků ve FADN. Toto výrobní zaměření je ve výběrovém souboru ekologických zemědělců zastoupeno 155 podniky, které tvoří 68,0 % výběrového souboru FADN EZ a reprezentují 2 327 podniků v ČR. Co do počtu reprezentovaných ekologických podniků jsou v souboru nejlépe zastoupeny podniky výrobního zaměření produkce mléka (27 podniků, které reprezentují 69 podniků v ČR) a smíšené výroby (29 podniků, které reprezentují 302 podniků v ČR). Ostatní výrobní zaměření EZ jsou ve výběru zastoupena relativně nízkým počtem podniků, včetně výrobních zaměření polní výroba, vinohradnictví, ovocnářství, ostatní trvalé kultury a chov prasat a drůbeže, což omezuje možnost zobecnění výsledků za tyto typy podniků. Ze stejného důvodu jsou podniky chovu ovcí a koz vyhodnocovány společně s chovem skotu (chov skotu a zvířat ZOP).

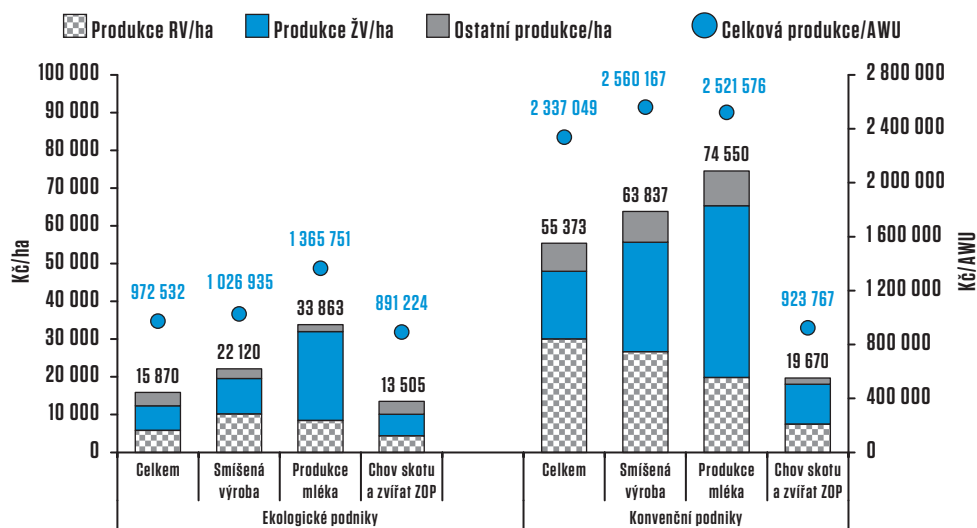
Produkce a ekonomické výsledky EZ v ČR jsou, kromě dodržování požadovaných pravidel pro ekologické zemědělství, výrazně ovlivněny hospodařením v oblastech s přírodními omezeními (ANC). Hospodaří v nich 90,3 % ekologických podniků zahrnutých do

výběrového souboru FADN EZ, a to 50,4 % v oblastech ANC ostatní a specifická a 39,9 % v oblasti ANC horská. Naopak téměř polovina podniků konvenčního zemědělství ve výběru FADN hospodaří mimo ANC (47,2 %). Konvenční podniky hospodařící v oblastech ANC jsou nejčastěji výrobního zaměření smíšená výroba (38,7 % konvenčních podniků v oblastech ANC).

Průměrná výměra obhospodařované půdy v podnicích EZ zastoupených v souboru FADN EZ 2024 se v meziročním srovnání snížila o 4,3 ha na 177,8 ha/podnik. Intenzita chovů, vyjádřená počtem 42,45 DJ/100 ha, odpovídá meziročnímu zvýšení o 3,5 %. V roce 2024 došlo v tomto vyjádření k mírnému zvýšení celkového počtu skotu bez tržní produkce mléka a počtu chovaných prasat. Naopak výrazně poklesly počty ovcí a koz. Počet pracovních jednotek se v průměru celého souboru FADN EZ oproti předchozímu roku zvýšil o 3,7 % (na 1,63 AWU/100 ha). Vstup neplacené práce vykazuje ve vyjádření na jednotku plochy v průměru celého souboru FADN EZ zvýšení oproti roku 2023 o 4,7 %, zatímco vstup placené pracovní síly v meziročním srovnání vzrostl o 2,7 %. Podniky zaměřené na chov skotu a zvířat ZOP, které jsou nejpochetněji zastoupeným výrobním zaměřením v EZ, vykazovaly zvýšení hodnoty vstupu pracovní síly na 100 ha z. p. oproti roku 2023 shodně s celým souborem EZ o 3,7 % (na 1,52 AWU/100 ha). Podobný trend se objevuje také u podniků produkce mléka, u nichž došlo ke zvýšení o 3,2 % na 2,48 AWU/100 ha. Podniky smíšené výroby vykázaly nejvýraznější zvýšení počtu pracovních jednotek, a to o 9,0 % (na 2,15 AWU/100 ha). Tyto podniky však tvoří pouze 12,7 % souboru FADN EZ.

Celková produkce podniků EZ vyjádřená na jednotku plochy zůstala v roce 2024 s hodnotou 15 870 Kč/ha na srovnatelné úrovni jako v předchozím roce. Hodnota produkce RV se meziročně nezměnila, produkce ŽV mírně vzrostla o 2,4 %. Největší nárůst byl zaznamenán u hodnoty ostatní produkce (o 4,2 %), která tvoří téměř čtvrtinu celkové produkce. Stejně jako celková produkce podniků EZ zůstala i celková hodnota tržeb srovnatelná s předchozím rokem (12 575 Kč/ha). Tržby z rostlinné výroby vzrostly

Graf č. 20: Celková produkce – podniky EZ a KZ 2024



Zdroj: Šetření FADN CZ

o 3,2 % na 2 342 Kč/ha, především díky vyšší produkci obilovin. Tržby ze ŽV se snížily o 3,0 % (na 6 729 Kč/ha). Významný vliv měl propad v produkci ovčího a kozího mléka a výrobků z nich. Tržby z ostatní produkce vzrostly o 8,6 % (na 3 504 Kč/ha), kde došlo k opětovnému navýšení tržeb v oblasti poskytování služeb a zároveň ke zvýšení příjmů z agroturistiky.

Produkce rostlinné výroby představuje s hodnotou 5 807 Kč/ha u podniků ekologického zemědělství 36,6 % z celkové produkce podniků. Dominantní položkou je dlouhodobě produkce krmných plodin, která tvoří 64,6 % produkce RV. Druhou nejvýznamnější částí je produkce obilovin (24,5 % produkce RV), z nichž velká část je také využívána pro krmné účely. Tržby z rostlinné produkce představují 18,6 % z celkových prodejů podniků.

Produkce živočišné výroby tvoří u ekologických podniků 41,1 % z celkové produkce (6 529 Kč/ha), kde aktuálně 74,6 % představuje produkce hovězího a telecího masa a prodej zvířat k dalšímu chovu, 14,7 % produkce kravského mléka a mléčných výrobků a 3,9 % produkce chovu ovcí a koz, včetně produkce ovčího a kozího mléka. Tržby ze ŽV pak tvoří 53,5 % z celkových tržeb podniků EZ.

Podíl ostatní produkce stoupl v roce 2024 na 22,3 % z celkové produkce podniků EZ a dosáhl

hodnoty 3 535 Kč/ha. Nejvýznamnější položkou je poskytování služeb cizím subjektům (45,0 % z ostatní produkce), jejíž hodnota v posledních letech významně vzrostla (o 30,2 % v roce 2023, následně o 23,6 % v roce 2024). Hodnota produkce ze zpracování RV se snížila téměř o 40 %, zatímco hodnota produkce ze zpracování ŽV oproti roku 2023 vzrostla o 11,5 %. Významně vzrostly také příjmy z agroturistiky, které nově tvoří 8,3 % z ostatní produkce. Výrobky z kravského mléka jsou podle metodiky započteny přímo do produkce ŽV. Výroba energie z obnovitelných zdrojů je v aktuálním výběrovém souboru podniků EZ pouze marginální a dlouhodobě se jedná převážně o fotovoltaiku (FVE). Tržby z ostatní produkce představují 27,9 % z celkových tržeb ekologických podniků.

Výrobní zaměření chov skotu a zvířat ZOP, které je nejčastější specializací ekologických podniků v ČR, vykázalo v roce 2024 celkovou produkci 13 505 Kč/ha. Jak hodnota produkce rostlinné, tak i živočišné výroby zůstaly srovnatelné s předchozím rokem. Pro toto VZ zůstává dominantní produkce hovězího a telecího masa (88,6 % produkce ŽV), která v roce 2024 vzrostla o 5,0 %. U produkce kravského mléka a mléčných výrobků došlo po razantním snížení v roce 2023 opět k významnému navýšení o 43,4 %. Přesto se jedná o relativně

malé hodnoty a aktuálně tvoří pouze 1,7 % z produkce ŽV podniků této specializace. Produkce z chovu ovcí a koz a zpracování jejich mléčných produktů dlouhodobě klesá, v roce 2024 se v rámci této skupiny podniků snížila téměř o polovinu a představuje pouze 4,2 % produkce živočišné výroby.

Nejvyšší hodnoty celkové produkce dosahují dlouhodobě podniky výrobního zaměření produkce mléka, a to na úrovni 33 863 Kč/ha, která je tak o 3,2 % vyšší než v předchozím roce. Hodnota produkce RV se u podniků tohoto VZ snížila o 4,0 %, především kvůli jejímu snížení u obilovin. Naproti tomu produkce ŽV se meziročně zvýšila o 5,1 %. Dominantní produkce mléka a mléčných výrobků, která tvoří 79,5 % produkce ŽV podniků této specializace, se v meziročním srovnání mírně zvýšila (o 2,4 %). Produkce hovězího a telecího masa společně s prodejem živých zvířat k dalšímu chovu se zvýšila o 16,2 %. Nárůst se projevil i v sektoru ostatní produkce (o 15,7 %). Nejvýznamnější položku (85,2 % z ostatní produkce) tvoří poskytování služeb cizím subjektům.

Podniky smíšené výroby vykázaly zvýšení celkové produkce o 3,2 % (na 22 120 Kč/ha). Hodnota produkce RV na rozdíl od předchozího období v meziročním srovnání vzrostla o 9,6 %. Zvýšení se objevuje u produkce všech důležitých komodit - obilovin, krmných plodin, proteinových plodin i zeleniny. Produkce krmných plodin představuje u podniků této specializace 34,1 % produkce RV. Společně s hodnotou RV se zvýšila také produkce ŽV (o 12,3 %). Její nejdůležitější část, tj. produkce hovězího a telecího masa a prodej živých zvířat s podílem 63,5 % na produkci ŽV, se po předchozích poklesech již třetím rokem zvyšuje, v roce 2024 o 10,4 %. Naproti tomu se významně snížila produkce mléka a mléčných výrobků, jejichž podíl klesl z 19,4 % na 10,5 % z živočišné produkce.

Nejvyšší úroveň celkové produkce přepočtenou na jednotku plochy ze sledovaných výrobních zaměření ekologických podniků vykazují již tradičně podniky produkce mléka, o třetinu nižší hodnoty pak podniky smíšené výroby. Produkce podniků chovu skotu a zvířat ZOP se pohybuje na jedné

třetině hodnoty producentů mléka. Hodnota AWU na 100 ha z. p. se v průměru souboru podniků EZ meziročně zvýšila o 3,7 %. Stejný trend vykazují i podniky chovu skotu a zvířat ZOP (3,7 %) a podniky produkce mléka (3,2 %). Podniky smíšené výroby vykázaly zvýšení vstupu pracovní síly o 9,0 %. Změny v počtu pracovních jednotek významně ovlivnily meziroční změnu hodnoty celkové produkce na roční pracovní jednotku pouze u podniků smíšené výroby, kde došlo ke snížení o 5,3 %. Podniky produkce mléka i chovu skotu a zvířat ZOP vykázaly hodnoty srovnatelné s předchozím rokem. V roce 2024 dosahovaly nejvyšších hodnot tradičně podniky produkce mléka (1,37 mil. Kč/AWU), následované podniky smíšené výroby (1,03 mil. Kč/AWU) a podniky chovu skotu a zvířat ZOP (0,89 mil. Kč/AWU). Průměrná hodnota celkové produkce podniků EZ pak představuje 0,97 mil. Kč/AWU.

Při porovnávání produkce ekologického a konvenčního způsobu hospodaření je nutné vzít v úvahu faktory, které rozhodujícím způsobem odlišují tento způsob hospodaření, zejména technologická omezení ekologické výroby, převažující lokalizaci ekologických zemědělců v oblastech ANC a výrazně odlišnou výrobní strukturu ekologických a konvenčních podniků v ČR. Celková produkce podniků EZ přepočtená na jednotku plochy zůstala v roce 2024 srovnatelná s předchozím obdobím (mírný nárůst o 1,3 %). Naproti tomu celková produkce podniků KZ poklesla o 3,9 %. Celková produkce podniků EZ díky tomuto vývoji stoupla na 28,7 % celkové produkce KZ. Největší rozdíl dlouhodobě zůstává v produkci rostlinné výroby, která v podnicích EZ představuje pouze 19,4 % hodnoty produkce KZ. Hodnota živočišné produkce EZ zůstala na 36,3 % hodnoty konvenční produkce. Celková produkce přepočtená na pracovníka se u ekologických podniků v roce 2024 snížila o 2,3 %. U podniků KZ došlo k meziročnímu snížení hodnoty produkce na AWU o 3,8 %. Podniky ekologického zemědělství tak aktuálně dosahují 41,6 % produkce přepočtené na AWU podniků konvenčního zemědělství.

Výše celkových nákladů přepočtených na jednotku plochy v průměru celého výběrového

souboru EZ zůstala v roce 2024 na úrovni srovnatelné s předchozím obdobím (-0,3 %; 27 149 Kč/ha), stejně jako náklady výrobní spotřeby (-1,7 %; 15 926 Kč/ha). Významné snížení nákladů se projevilo v některých položkách výrobní spotřeby (náklady na zpracování rostlinné a živočišné produkce, nákup krmiv, služby) a u nákladových úroků, které patří do nákladů externích faktorů. Naopak zvýšení bylo zaznamenáno zejména u odpisů, vlastních krmiv a nákladů budov a strojů.

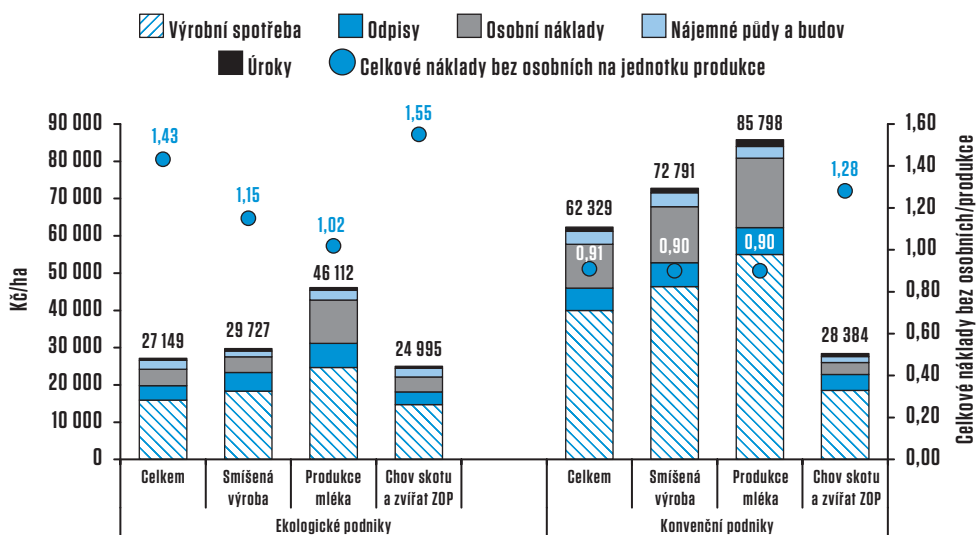
Výrobní spotřebu tvoří přímé náklady, které se v ekologických podnicích v meziročním srovnání snížily o 5,1 % (na 6 551 Kč/ha), a ostatní věcné náklady, jejichž celková hodnota zůstala srovnatelná s předchozím rokem (+0,9 %; 9 374 Kč/ha). Nejvýznamnější položkou přímých nákladů jsou dlouhodobě náklady na krmiva (nakoupená i vlastní), které tvoří 27,0 % nákladů na výrobní spotřebu. V ekologicky hospodařících podnicích mají zásadní vliv náklady na vlastní krmiva (81,3 % z celkových nákladů na krmiva). Náklady na vlastní krmiva se v roce 2024 zvýšily o 2,3 %, náklady na nákup krmiv se naopak snížily o 12,4 %. Další náklady související s chovem zvířat a zpracováním živočišné produkce představují 6,9 % nákladů výrobní spotřeby. Náklady na osiva tvoří jen 2,3 % výrobní spotřeby. Tyto podíly jsou dlouhodobě stabilní.

Náklady na externí faktory (osobní náklady, pachtovné, nájemné, nákladové úroky) se v meziročním srovnání snížily v průměru pouze o 1,7 % na 7 377 Kč/ha. Osobní náklady, stejně jako nájemné půdy a budov, zůstaly srovnatelné s předchozím rokem. Nákladové úroky se však snížily o 18,9 %. Nákladovost produkce EZ, měřená celkovými náklady bez osobních nákladů na jednotku produkce, zůstává v celém souboru nadále na vysoké úrovni (1,43) s mírným meziročním zlepšením hodnoty ukazatele (-1,7 %).

Podniky výrobního zaměření chovu skotu a zvířat ZOP dosáhly hodnoty celkových nákladů 24 995 Kč/ha, která je srovnatelná s rokem 2023 (-0,3 %). Nejvyšší náklady na jednotku plochy ze srovnávaných výrobních zaměření vykázaly podniky produkce mléka, a to 46 112 Kč/ha, což odpovídá u tohoto VZ meziročnímu zvýšení o 5,3 %. Celkové náklady podniků smíšené výroby se v roce 2024 pohybovaly na úrovni 29 727 Kč/ha, což představuje snížení oproti předchozímu roku o 5,8 %.

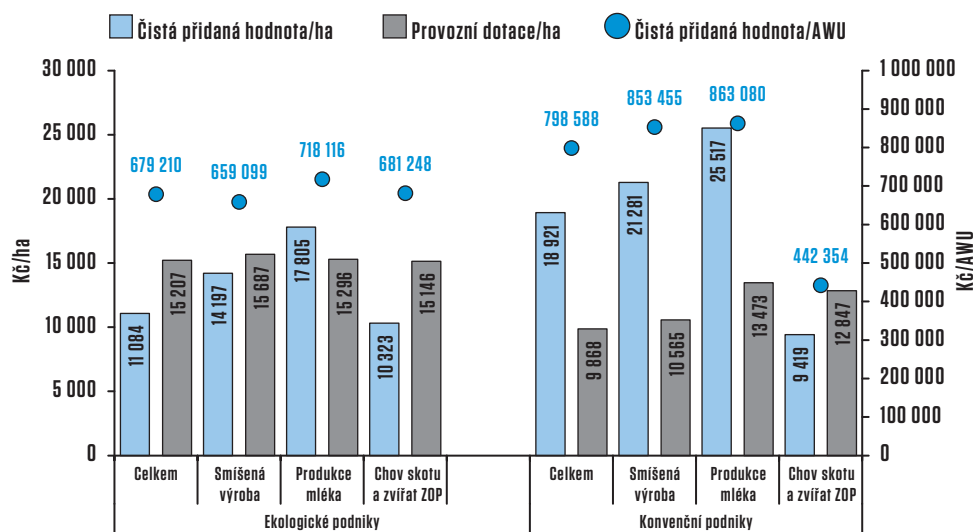
Při porovnání nákladovosti s ohledem na způsob hospodaření zůstaly celkové náklady u podniků EZ v roce 2024 na srovnatelné hodnotě jako v roce 2023 (-0,3 %), zatímco u podniků KZ došlo k mírnému navýšení o 1,3 %. Celkové náklady na jednotku plochy

Graf č. 21: Celkové náklady – podniky EZ a KZ 2024



Zdroj: Šetření FADN CZ

Graf č. 22: Čistá přidaná hodnota, provozní dotace – podniky EZ a KZ 2024



Zdroj: Šetření FADN CZ

v ekologickém chovu skotu a zvířat ZOP představují 88,1 % nákladů KZ. U podniků produkce mléka tvoří náklady EZ 53,7 % nákladů KZ a u podniků smíšené výroby pak 40,8 %.

Nižší náklady ekologických podniků souvisí zejména s nižší intenzitou výroby v systému EZ. Vzájemná porovnatelnost úrovně nákladů ekologického a konvenčního zemědělství je částečně ztížená tím, že podniky EZ mají větší podíl neplacené práce nezapočítávané do celkových nákladů. Úroveň nákladovosti výroby, měřená poměrem nákladů bez osobních nákladů na jednotku produkce, je u ekologických podniků výrazně vyšší (1,43) oproti konvenčním zemědělcům (0,91).

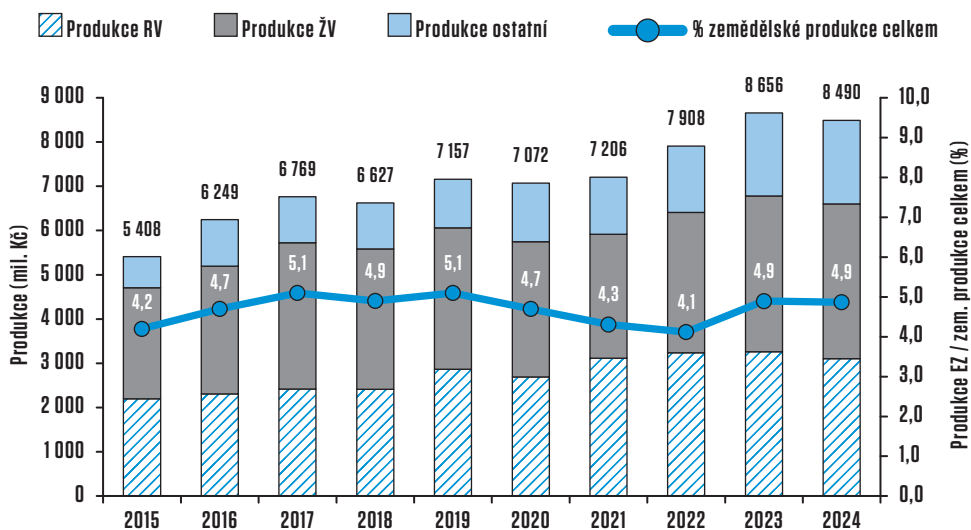
Nejvýznamnější ukazatel ekonomické situace podniku, čistá přidaná hodnota, je u EZ více než u ostatních skupin zemědělců závislý na úrovni podpor, jejichž dostatečná výše je zpravidla nezbytná pro dosažení kladné hodnoty ČPH.

Hodnota součtu všech sledovaných provozních dotací a podpor souboru EZ přepočtená na jednotku plochy se v roce 2024 zvýšila o 3,7 % na 15 207 Kč/ha. Nejvýznamnějšími položkami zůstávají dlouhodobé platby oddělené od produkce (zvýšení o 3,3 %), environmentální dotace (srovnatelné s předchozím rokem, tj. -0,4 %) a dotace na oblasti s přírodními omezeními ANC (zvýšení o 3,7 %).

Platby oddělené od produkce (do roku 2022 dotace SAPS, Greening a Mladý zemědělec; od roku 2023 zahrnují dotace BISS, DRP/CRISS, Ekoplatba, Mladý zemědělec a Malý zemědělec) tvoří dlouhodobě 35,9 % získaných provozních dotací a podpor. Environmentální dotace představují aktuálně 32,9 % z celkových provozních dotací. Dotace na oblasti s přírodními omezeními se podílí 18,5 %. Podpory na výrobu elektrické energie z obnovitelných zdrojů (OZE) jsou u ekologických podniků minoritní položkou (pouze 0,2 % z celkového objemu získaných provozních dotací). Objem investičních dotací přepočtených na jednotku plochy se snížil oproti roku 2023 o 27,2 % (na 604 Kč/ha).

V roce 2024 vykázaly ekologické podniky velmi mírný nárůst celkové produkce o 1,3 % při zachování hodnoty celkových nákladů na úrovni roku 2023 (snížení pouze o 0,3 %). Provozní dotace a podpory se zvýšily o 3,7 %. Výsledná čistá přidaná hodnota přepočtená na jednotku plochy (11 084 Kč/ha) je pak o 6,1 % vyšší než v předchozím roce. Nejvyšší hodnoty ukazatele ČPH/ha z. p. vykazují dlouhodobě ekologické podniky produkce mléka (17 805 Kč/ha). Podniky smíšené výroby dosahují hodnoty 14 197 Kč/ha a podniky chovu skotu a zvířat ZOP pak pouze 10 323 Kč/ha.

Graf č. 23: Vývoj celkové produkce ekologického zemědělství



Zdroj: Šetření FADN CZ

Vzhledem k mírnému meziročnímu zvýšení hodnoty AWU/100 ha z. p. zůstala čistá přidaná hodnota přepočtená na roční pracovní jednotku v průměru souboru EZ na úrovni srovnatelné s předchozím rokem (zvýšení pouze o 2,4 % na 679 tis. Kč/AWU). Podniky smíšené výroby vykázaly nejvyšší nárůst hodnoty ČPH/AWU o 7,0 %, v podnicích chovu skotu a zvířat ZOP došlo ke zvýšení o 4,5 %. Naproti tomu podniky produkce mléka zaznamenaly snížení ČPH/AWU o 2,2 %.

Podniky ekologického zemědělství vykázaly v roce 2024 hodnotu celkové produkce přepočtené na hektar z. p. srovnatelnou s předchozím obdobím (+1,3 %), zatímco u podniků konvenční produkce došlo k jejímu snížení o 3,9 %. Hodnota celkových provozních dotací a podpor se u podniků EZ zvýšila o 3,7 %, zatímco u podniků KZ došlo k nárůstu o 16,8 %. Výsledné hodnoty ČPH/ha z. p. a ČPH/AWU u konvenčních podniků se tím snížily přibližně o 3,4 %. Výsledná ČPH/AWU ekologických podniků v roce 2024 dosahovala 85,1 % úrovně konvenčních podniků. Ekologické podniky chovu skotu a zvířat ZOP vykázaly úroveň ČPH/AWU o 54,0 % vyšší než konvenční podniky stejného zaměření. Ekologické podniky produkce mléka však dosahují pouze 83,2 % úrovně konvenčních podniků,

ekologické podniky smíšené výroby se pohybují na ještě nižší úrovni (77,2 % KZ).

Provozní dotace a podpory směřované k podnikům ekologického zemědělství (vztahované na jednotku plochy) převýšily v roce 2024 podpory konvenčních podniků o 54,1 % (v roce 2023 to bylo o 74,5 %). Zásadní rozdíl je dlouhodobě především v environmentálních dotacích (více než 5krát vyšších) a v dotacích na ANC (3krát vyšších). Ekologické podniky také získávají téměř dvojnásobné podpory na zvířata, jejichž hodnota je však výrazně nižší než u předchozích dvou skupin dotací. Konvenční podniky naopak získávají dlouhodobě výrazně vyšší dotace na plodiny (3krát vyšší), na výrobní spotřebu a na externí faktory (2krát vyšší).

Celková produkce ekologických podniků v ČR byla pro rok 2024 na základě dat FADN EZ stanovena na 8 490 mil. Kč. Jedná se o extrapolaci výběrového souboru s využitím systému vážení dat na celé odvětví a produkci odvětví EZ v ČR. Meziročně je tato hodnota obdobná jako v roce 2023. Celková produkce EZ v ČR představovala 4,9 % z celkové produkce zemědělských podniků ČR (174 695 mil. Kč) roku 2024¹.

¹ Souhrnný zemědělský účet - definitivní výsledky za rok 2023 a semidefinitivní výsledky za rok 2024
Zemědělství - časové řady | Produkty

3.4

PRECIZNÍ ZEMĚDĚLSTVÍ

Precizní zemědělství (PZ) zahrnuje moderní přístupy k hospodaření, vyspělé zemědělské techniky pomáhají optimalizovat systémy hnojení a ochrany rostlin, automatizovat procesy a snižovat výrobní náklady. Systémy precizního zemědělství využívají moderní technologie, jako jsou například navigační systémy, dálkové průzkumy Země, výnosové mapy, bezpilotní drony, senzory a autonomní roboty.

Sběr dat o využívání technologií precizního zemědělství byl v rámci šetření FADN do dotazníku zařazen od šetření účetního roku 2017. Za rok 2024 z celkového počtu 1 243 zemědělských podniků v šetření FADN CZ uvedlo 256 z nich, že využívají alespoň jednu technologii precizního zemědělství. V předcházejícím účetním období technologie PZ využívalo 243 podniků, lze tedy konstatovat, že se z dlouhodobého hlediska využívání technologií PZ rozšiřuje. Z celkem 256 podniků s PZ bylo 72,3 % podniků právnických osob (185 podniků), naopak ze skupiny podniků fyzických osob technologie PZ využívalo pouze 27,7 % z nich (71 podniků). V následující tabulce jsou uvedeny četnosti jednotlivých kategorií PZ za účetní roky 2020 až 2024.

Porovnávány byly výsledky podniků s precizním zemědělstvím s podniky bez precizního zemědělství za účetní rok 2024 bez výrobního zaměření chov prasat a drůbeže, které nebylo do následujícího hodnocení zahrnuto z důvodu žádné nebo minimální výměry obhospodařované zemědělské půdy.

Následující hodnocení bylo zpracováno na základě dat souboru zahrnujícího celkem 226 podniků využívajících precizní zemědělství, které reprezentovaly 2 011 podniků s PZ v ČR, a 891 podniků bez PZ, které reprezentovaly 14 249 podniků bez PZ v ČR. Nejvíce podniků využívajících technologie PZ patřilo do výrobního zaměření polní výroba (41,2 %), dále následovaly podniky smíšené výroby (33,6 %) a produkce mléka (23,0 %).

Podniky, které využívají technologie precizního zemědělství, dosahují vyšších hodnot celkové produkce přepočtené na hektar zemědělské půdy. V roce 2024 dosáhly hodnoty celkové produkce 60 742 Kč/ha, což bylo o 43,8 % více než podniky bez PZ (42 232 Kč/ha). Vyšších hodnot celkové produkce dosahují podniky s PZ také při rozdělení na podniky fyzických osob (PFO) a podniky právnických osob (PPO). Podniky fyzických osob s PZ vykázaly o 26,6 % vyšší hodnotu celkové produkce (36 825 Kč/ha) než PFO bez PZ (29 093 Kč/ha). U podniků právnických osob s PZ byla hodnota celkové produkce vyšší o 21,0 % a dosáhla hodnoty 63 266 Kč/ha, zatímco PPO bez PZ vykázaly 52 298 Kč/ha.

Po přepočtu celkové produkce na roční pracovní jednotku (AWU) podniky s PZ také dosahují vyšších hodnot než podniky bez PZ. V roce 2024 vykázaly hodnotu celkové produkce ve výši 2 883 tis. Kč/AWU, což bylo o 64,5 % více než u podniků bez PZ (1 752 tis. Kč/AWU). Lepší dosažené výsledky podniků s PZ souvisí také se skutečností, že podniky s precizními technologiemi vykazují nižší vstup pracovní síly přepočtený na plochu. V roce 2024 byla u podniků s PZ zaznamenána hodnota ukazatele vstupu pracovní síly přepočtené na plochu (AWU/100 ha) ve výši 2,11 AWU/100 ha, což bylo o 12,6 % méně, než vykázaly podniky bez PZ (2,41 AWU/100 ha). I po rozdělení podniků podle jejich způsobu vedení účetnictví dosáhly podniky s PZ vyšší hodnoty celkové produkce/AWU, konkrétně podniky fyzických osob s PZ 2 042 tis. Kč/AWU (oproti 1 129 tis. Kč/AWU u PFO bez PZ) a podniky právnických osob s PZ 2 958 tis. Kč/AWU (oproti 2 291 tis. Kč/AWU u PPO bez PZ).

Hodnota rostlinné produkce u podniků s PZ dosáhla o 17,2 % vyšší hodnoty než u podniků bez PZ (29 009 Kč/ha oproti 24 747 Kč/ha). Na tento rozdíl měla největší vliv produkce obilovin (+3 747 Kč/ha), olejnin (+1 613 Kč/ha), krmných plodin (+1 493 Kč/ha) a cukrové řepy (+1 478 Kč/ha). Podniky bez PZ naopak vykázaly vyšší hodnotu produkce u zeleniny a květin (+2 701 Kč/ha) a vína a vinných hroznů (+1 195 Kč/ha).

TABULKA Č. 1: VYUŽÍVÁNÍ JEDNOTLIVÝCH KATEGORIÍ PRECIZNÍHO ZEMĚDĚLSTVÍ U PODNIKŮ V ŠETŘENÍ FADN

Technologie a systémy precizního zemědělství	2020	2021	2022	2023	2024
Systémy zpracování půdy	74	79	79	77	79
Systémy setí	99	105	119	124	138
Systémy hnojení	97	107	126	134	141
Systémy ochrany rostlin	105	116	119	125	123
Autonomní navádění strojů	83	94	107	101	100
Využití robotů v zelinářství, ovocnářství, vinařství	2	2	4	3	0
Ostatní technologie v RV	1	3	4	2	1
Automatizované systémy pro zvířata (obočky)	67	78	90	93	98
Automatizované dojící stroje	45	47	51	50	56
Systémy řízení stáje a farmy	55	58	61	59	59
Technologie v chovech prasat a drůbeže	27	30	26	23	22
Ostatní technologie v ŽV	4	6	7	5	5

Zdroj: Šetření FADN CZ

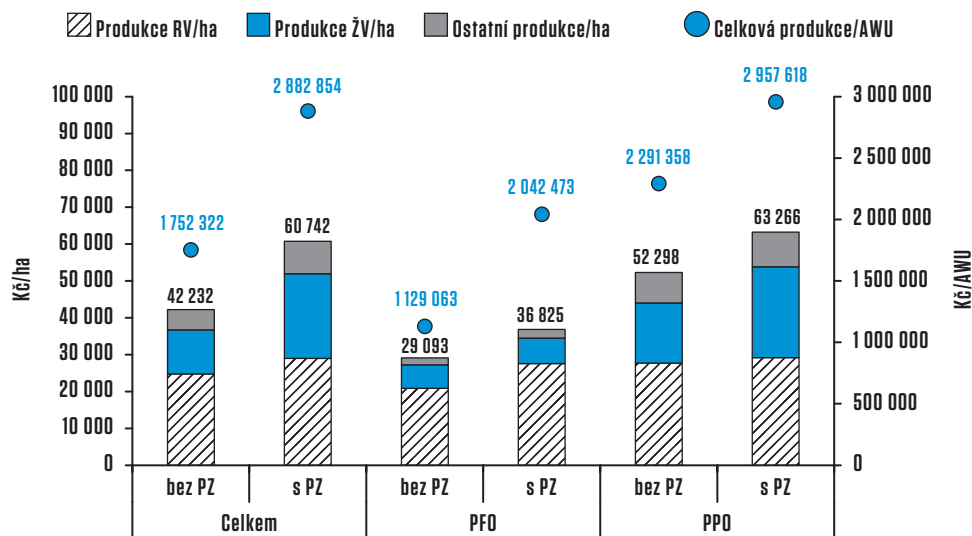
I dosažená hodnota produkce živočišné výroby byla vyšší u podniků s PZ, které v roce 2024 vykázaly o 91,7 % vyšší hodnotu produkce (22 979 Kč/ha) než podniky bez PZ (11 988 Kč/ha). Tento významný rozdíl nebyl způsoben pouze vyšší užitkovostí u podniků s PZ, ale především výrobní specializací podniků. Ve skupině podniků využívajících technologie PZ je významné zastoupení podniků s produkcí mléka, a proto jsou výsledné hodnoty produkce ŽV pozitivně ovlivněny vyšší hodnotou produkce kravského mléka a mléčných výrobků. Podniky využívající technologie PZ dlouhodobě vykazují vyšší roční dojivost než podniky bez PZ, v roce 2024 u nich byla dojivost o 12,4 % vyšší (10 328 l/dojnici) než u podniků bez PZ (9 189 l/dojnici). ČSÚ uvádí za rok 2024 průměrnou roční dojivost 9 574 l/dojnici, i v celorepublikovém srovnání tedy podniky s PZ dosahují vyšších hodnot dojivosti. Skupina podniků s PZ je však

spolu s vyšší mléčnou užitkovostí charakteristická také vyššími celkovými náklady, včetně nákladů na krmiva.

Hodnota ostatní produkce byla u podniků s PZ o 59,3 % vyšší než u podniků bez PZ (8 754 Kč/ha oproti 5 497 Kč/ha). Největší vliv na vyšší hodnotu ostatní produkce měly tržby z prodeje energie z obnovitelných zdrojů, protože ve skupině podniků s PZ je více podniků s bioplynovými stanicemi.

Celkové náklady byly vyšší u podniků využívajících technologie PZ, za rok 2024 vykázaly náklady ve výši 69 410 Kč/ha, které tak byly o 41,7 % vyšší než u podniků bez PZ (48 994 Kč/ha). Nižší hladinu celkových nákladů dlouhodobě vykazují podniky fyzických osob, což je ovlivněno významným zastoupením neplacené práce, která u PFO není v hodnotě celkových nákladů zahrnuta. U PFO i PPO však podniky s PZ vykazují vyšší náklady než podniky bez technologií PZ.

Graf č. 24: Celková produkce podniků bez PZ a s PZ 2024



Zdroj: Šetření FADN CZ

U PFO bez PZ byly celkové náklady ve výši 29 661 Kč/ha a u PFO s PZ 35 564 Kč/ha (+19,9 %). PPO bez PZ vykázaly celkové náklady 63 805 Kč/ha a PPO s PZ 72 983 Kč/ha (+14,4 %). Je však třeba zdůraznit, že podniky, které využívají technologie PZ, hospodaří intenzivněji než podniky bez PZ, mezi které patří i chovatelé s extenzivním typem hospodaření nebo ekologicky hospodařící podniky.

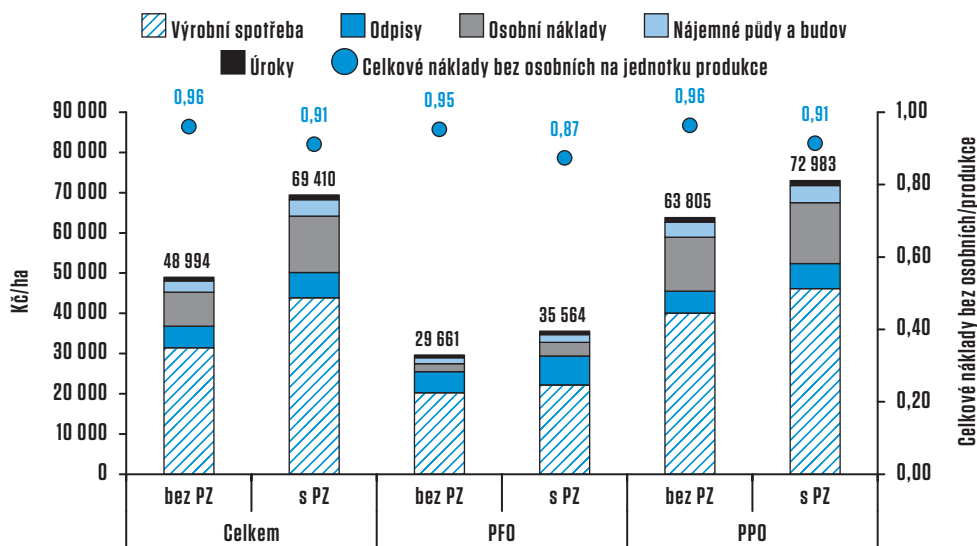
Podniky využívající technologie PZ vykazují vyšší úroveň odpisů než podniky bez PZ, což je důsledkem lepší technické vybavenosti a vyššími investicemi do strojů a technologií. V roce 2024 byly odpisy u podniků s PZ o 17,8 % vyšší než u podniků bez PZ (6 331 Kč/ha oproti 5 374 Kč/ha).

Jedním ze způsobů, jak vyjádřit efektivitu výroby, je využití ukazatele podílu nákladů (bez osobních) k produkci. Čím nižší je výsledná hodnota tohoto podílu, tím efektivněji jsou využity vynaložené náklady. Přestože jsou náklady z dlouhodobého hlediska u podniků s PZ vyšší, hodnota podílu celkových nákladů k produkci u nich vychází nižší. V roce 2024 dosáhly podniky s PZ hodnoty tohoto ukazatele 0,91, zatímco u podniků bez PZ byl podíl 0,96. Výsledná hodnota ukazatele tak potvrzuje efektivnější využití vynaložených vstupů u podniků s PZ.

Hodnota čerpaných provozních dotací a podpor byla u podniků s PZ o 13,0 % nižší než u podniků bez PZ (9 912 Kč/ha oproti 11 386 Kč/ha). Rozdílná úroveň dotací byla způsobena specializací podniků, hospodařením v oblastech s přírodními omezeními a environmentálními podporami, nikoliv využíváním či nevyužíváním technologií PZ. Také zaplacené investiční dotace byly u podniků s PZ nižší než u podniků bez PZ, a to o 41,3 % (316 Kč/ha oproti 537 Kč/ha). Naopak podpory na výrobu energie z obnovitelných zdrojů, které tvoří významnou část ostatních dotací, byly u podniků s PZ vyšší než u podniků bez PZ. Navíc u nich došlo k výraznému meziročnímu navýšení, protože v roce 2024 byla u části zemědělských subjektů podpora na výrobu energie z OZE znovu poskytnuta formou dotace od OTE (zelený bonus), zatímco ostatním subjektům byla podpora poskytována formou dotovaných vyšších výkupních cen (povinný výkup), stejně jako v roce 2023. Touto změnou došlo v souboru podniků ke zvýšení čerpaných dotací OTE, a to na úkor tržeb z výroby energie z OZE, které spadají do ostatní produkce.

Čistá přidaná hodnota (ČPH) je hlavním ukazatelem ekonomické efektivnosti hospodaření podniků. Dlouhodobě vyšších hodnot ČPH přepočtené na hektar z. p. dosahují

Graf č. 25: Celkové náklady podniků bez PZ a s PZ 2024



Zdroj: Šetření FADN CZ

podniky s PZ, v roce 2024 vykázaly o 22,1 % vyšší hodnotu ČPH (20 134 Kč/ha) než podniky bez PZ (16 487 Kč/ha). I u ukazatele čisté přidané hodnoty vztažené na přepočteného pracovníka (ČPH/AWU) dosahují podniky s PZ lepších výsledků. V roce 2024 vykázaly o 39,7 % vyšší hodnotu ČPH/AWU než podniky bez PZ (956 tis. Kč/AWU oproti 684 tis. Kč/AWU u podniků bez PZ).

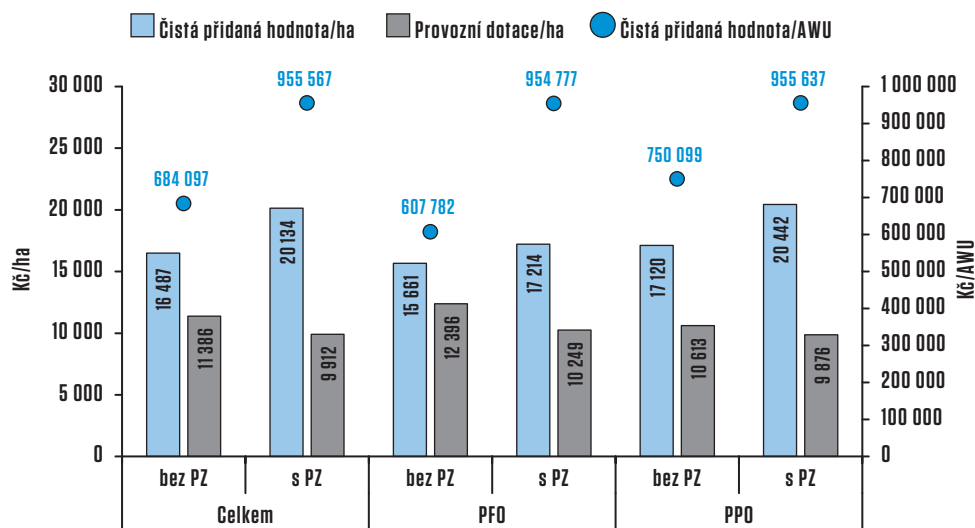
Důchod ze zemědělské činnosti (DZČ) je další ekonomický ukazatel, podle kterého lze hodnotit hospodářské výsledky podniků. Hodnota DZČ se získá odečtením osobních nákladů, nájemného půdy a budov a placených úroků od čisté přidané hodnoty a přičtením investičních dotací. Výsledná hodnota důchodu ze zemědělské činnosti je velmi rozdílná u podniků rozdělených na podniky fyzických osob a podniky právnických osob. Podniky právnických osob obecně dosahují nižších hodnot ukazatele DZČ především z důvodu vyššího podílu placené práce, která je zahrnuta v osobních nákladech a výslednou hodnotu ukazatele DZČ snižuje. Jak již bylo zmíněno, ve skupině podniků využívajících technologie PZ je více podniků právnických osob, z toho důvodu vychází hodnota DZČ u podniků s PZ nižší než u podniků bez PZ.

Podniky, které využívají technologie precizního zemědělství, dosahují lepších

hospodářských výsledků. Využívání technologií precizního zemědělství může přispět ke zvýšení ekonomické, environmentální a sociální výkonnosti zemědělských podniků. Technologie precizního zemědělství jsou více využívány v podnicích právnických osob větší ekonomické velikosti, které hospodaří intenzivněji, s čímž souvisí nejenom vyšší dosažená celková produkce, ale i vyšší celkové náklady. Při porovnání jednotlivých výrobních zaměření lze konstatovat, že precizním zemědělstvím se v rámci svého výrobního zaměření nejvíce zabývaly podniky VZ produkce mléka, kdy precizní technologie využívalo 35,6 % z nich, ve VZ smíšená výroba používalo precizní technologie 24,8 % podniků a ve VZ polní výroba to bylo 22,9 % podniků. Z porovnání hospodářských výsledků podniků s PZ a bez PZ vyplývá, že využívání precizního zemědělství zlepšuje ekonomickou situaci podniků. Úspěšně hospodařící podniky hledají další cesty k zefektivnění výroby, zvýšení konkurenceschopnosti a rozvoji udržitelného zemědělství.

V tabulkové části D jsou publikovány výsledky podniků s PZ a bez PZ celkem a rozdělených na podniky fyzických a právnických osob. Výsledky jsou dále uvedeny i podle zařazení podniků do hlavních výrobních zaměření.

Graf č. 26: Čistá přidaná hodnota, provozní dotace podniků bez PZ a s PZ 2024



Zdroj: Šetření FADN CZ

3.5 EXTRAPOLOVANÉ VÝSLEDKY ČESKÉHO ZEMĚDĚLSTVÍ V ROCE 2024

Ekonomické výsledky v zemědělství je možné vyjádřit za celou Českou republiku pomocí extrapolace údajů výběrového šetření FADN CZ. Extrapolované výsledky pro účetní roky 2023 a 2024 byly vypočteny s využitím nejaktuálnějšího Integrovaného šetření v zemědělství (IFS) 2023 a koeficientů standardní produkce (SOC) 2020. Nápočet je proveden tak, že se údaj každého podniku šetření FADN vynásobí váhovým faktorem, tj. počtem podniků, které jednotlivý podnik zastupuje ve skupině příslušného výrobního zaměření a ekonomické velikosti. Metodický popis systému vážení je uveden v příloze 1.3 Systém vážení dat FADN.

Pro účetní rok 2024 reprezentuje šetření FADN CZ výsledky 16 557 subjektů z celkové populace zemědělských podniků, z toho 13 908 podniků fyzických osob a 2 649 podniků právnických osob. Soubor FADN dále reprezentuje 3,5 mil. ha obhospodařované zemědělské půdy, 1,5 mil. DJ a 85,2 tis. AWU. U výměry zemědělské půdy dosahuje podíl pokrytí populace 96,3 %, u počtu dobytčích jednotek

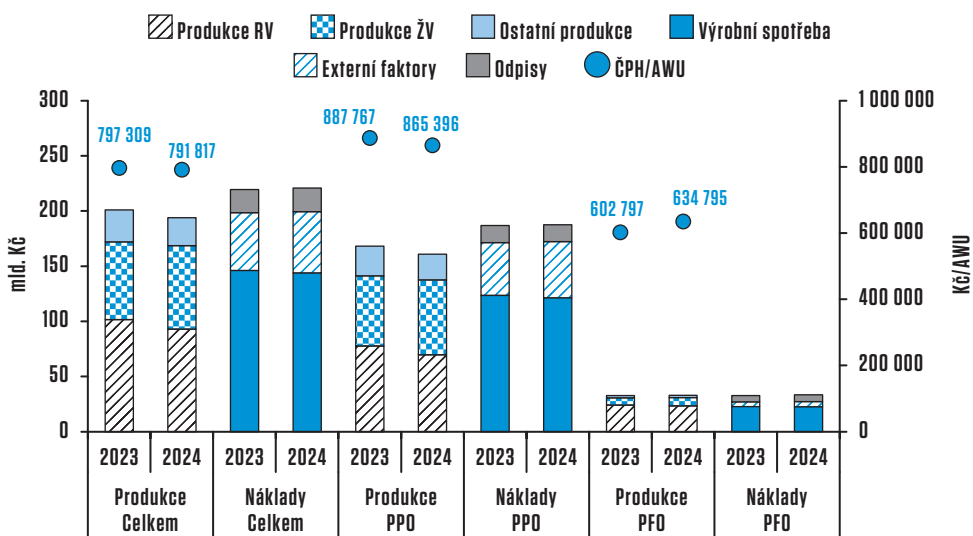
97,9 % a u standardní produkce 98,6 %. Metodický postup stanovení plánu výběru podniků do šetření FADN zajišťuje vysokou reprezentativnost výsledků.

Cenový vývoj u rostlinné produkce v porovnání s předchozím rokem byl nepříznivý, ale u živočišné produkce byl vývoj naopak příznivý. Celkové náklady vzrostly hlavně vlivem nárůstu nájemného půdy a budov a osobních nákladů.

Celková zemědělská produkce v absolutním vyjádření zaznamenala v roce 2024 pokles o 3,5 % na úroveň 193,9 mld. Kč. Hodnotově se jedná o snížení produkce o 7,1 mld. Kč. Pozitivní vliv na celkovou produkci měla živočišná produkce, jejíž hodnota se navýšila o 7,2 % na hodnotu 75,6 mld. Kč. U živočišné produkce se projevil nárůst u všech komodit kromě ovčí a ovčího mléka, koz a kozího mléka a drůbeží produkce. Nejvyšší růst je evidován u mléka a kravských výrobků, hovězí produkce a vajec.

Naopak rostlinná produkce se snížila o 8,5 % na hodnotu 93,0 mld. Kč. Na snížení produkce rostlinné výroby měly největší vliv obiloviny, olejniny a ovoce. Nárůst produkce byl zaznamenán u zeleniny, krmných plodin, cukrovky a brambor. Hodnota ostatní produkce se snížila o 12,4 % na hodnotu 25,3 mld. Kč. Na její tvorbě se nejvíce podílely tržby z prodeje

Graf č. 27: Skladba produkce a nákladů, čistá přidaná hodnota/AWU



Zdroj: Šetření FADN CZ

elektrické energie z obnovitelných zdrojů. V tržbách z prodeje energie vyrobené v bioplynových stanicích nebyla v roce 2024 zahrnuta podpora obnovitelných zdrojů energie formou vyšších výkupních cen, jako to bylo v roce 2023, ale byla na ně poskytnuta OZE dotace ve výši 3,4 mld. Kč, která v roce 2023 byla na hodnotě 0,4 mld. Kč.

Celkové náklady vzrostly o 0,6 % na hodnotu 220,9 mld. Kč. Meziročně se tak jedná o nárůst 1,3 mld. Kč. Hodnota výrobní spotřeby se snížila o 1,6 % vlivem poklesu přímých nákladů, které klesly o 3,2 %. Nejvýraznější pokles přímých nákladů byl zaznamenán u vlastních osiv, nakupovaných krmiv, hnojiv a POR. Ostatní věcné náklady se naopak zvýšily o 1,1 %, kde největší vliv na zvýšení měly ostatní náklady, které vzrostly o 6,5 % a služby, které vzrostly o 4,6 %. Pokles cen byl zaznamenán u nákladů na budovy a stroje o 2,0 % a energií o 0,1 %.

Náklady na externí faktory meziročně vzrostly o 6,3 %. Největší vliv na zvýšení externích faktorů mělo nájemné půdy a budov, které se zvýšilo o 9,8 % a dále osobní náklady, které vzrostly o 5,5 %.

V roce 2024 vzrostla hodnota provozních dotací na 39,8 mld. Kč, což je o 14,2 % více než v roce 2023. Součástí provozních dotací

jsou také podpory OZE, které se meziročně navýšily o 3,0 mld. Kč na hodnotu 3,4 mld. Kč. Hodnota investičních dotací se v roce 2024 snížila na 1,6 mld. Kč, což je o 45,3 % méně než v roce 2023.

Výchozí ukazatel hospodářského výsledku českého zemědělství, hrubá přidaná hodnota, v absolutní hodnotě poklesl o 0,2 % na úroveň 88,8 mld. Kč. Čistá přidaná hodnota se snížila o 0,8 % na úroveň 67,5 mld. Kč.

Ukazatel čisté přidané hodnoty na přepočteného pracovníka, včetně podniků bez zemědělské půdy, se meziročně snížil o 5,5 tis. Kč na hodnotu 791,8 tis. Kč. Meziroční porovnání skladby produkce a nákladů, včetně hodnoty ČPH/AWU, je zobrazeno v grafu č. 27.

Finální ukazatel důchodu ze zemědělské činnosti se meziročně snížil o 28,0 % na hodnotu 13,3 mld. Kč. Důchod ze zemědělské činnosti podle metodiky FADN obsahuje investiční dotace a představuje u PPO zisk a u PFO důchod, ze kterého by měla být uhrazena odměna za neplacenou práci. Časovou řadu vývoje důchodu ze zemědělské činnosti a produkce od roku 2014 znázorňuje graf č. 28. Z důvodu porovnatelnosti výsledku důchodu s jinými metodickými přístupy byl pro doplnění metodiky FADN navržen ukazatel podnikatelský důchod, který vychází z úpravy důchodu

ze zemědělské činnosti o odpočet investičních dotací. Hodnota podnikatelského důchodu se snížila o 24,7 % na hodnotu 11,7 mld. Kč.

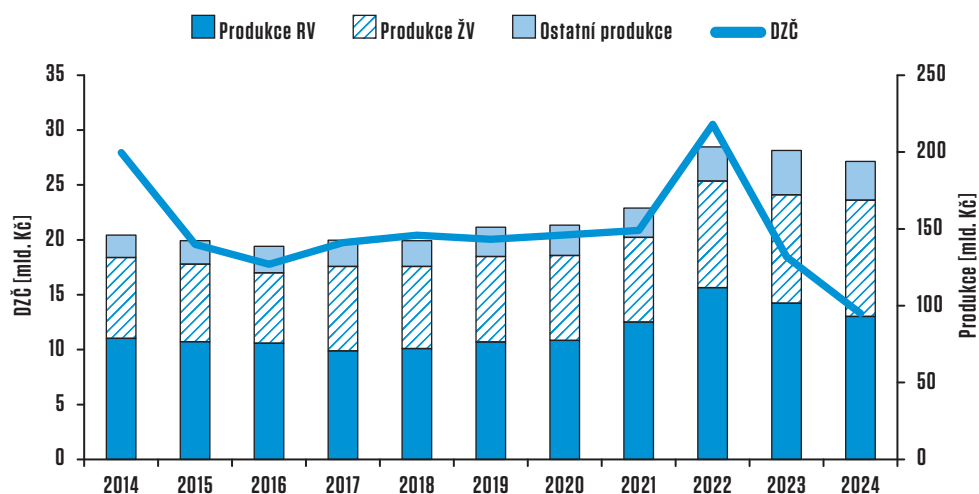
Přehled extrapolovaných výsledků za poslední dva roky je uveden v příložené tabulce č. 2.

TABULKA Č. 2: VYBRANÉ UKAZATELE EXTRAPOLOVANÝCH VÝSLEDKŮ ZA ČR

	Jednotka	2023	2024	%
Počet podniků v souboru	počet	1 120	1 146	102,3
Počet reprezentovaných podniků	počet	16 488	16 557	100,4
Celková produkce	mld. Kč	201,1	193,9	96,5
Produktce RV	mld. Kč	101,6	93,0	91,5
Obiloviny	mld. Kč	46,3	39,3	84,8
Olejnin	mld. Kč	20,6	16,6	80,7
Krmné plodiny	mld. Kč	11,6	12,6	108,7
Produktce ŽV	mld. Kč	70,5	75,6	107,2
Mléko a mléčné výrobky	mld. Kč	34,0	38,7	113,8
Hovězí a telecí maso	mld. Kč	11,6	12,2	105,3
Vepřové maso	mld. Kč	11,7	11,2	96,2
Ostatní produkce	mld. Kč	28,9	25,3	87,6
Celkové náklady	mld. Kč	219,6	220,9	100,6
Výrobní spotřeba	mld. Kč	146,0	143,7	98,4
Přímé náklady	mld. Kč	90,4	87,5	96,8
Přímé náklady RV	mld. Kč	37,9	33,7	89,0
Přímé náklady ŽV	mld. Kč	43,5	44,0	101,0
Ostatní věcné náklady	mld. Kč	55,6	56,2	101,1
Náklady budov a strojů	mld. Kč	19,4	19,0	98,0
Energie	mld. Kč	18,3	18,3	99,9
Odpisy	mld. Kč	21,0	21,3	101,4
Externí faktory	mld. Kč	52,5	55,8	106,3
Osobní náklady	mld. Kč	37,9	39,9	105,5
Nájemné půdy a budov	mld. Kč	10,6	11,7	109,8
Placené úroky	mld. Kč	4,0	4,2	104,9
Daně a poplatky	mld. Kč	0,8	1,2	142,9
Provozní dotace a podpory celkem	mld. Kč	34,9	39,8	114,2
Investiční dotace	mld. Kč	2,9	1,6	54,7
Hrubá přidaná hodnota	mld. Kč	89,0	88,8	99,8
Čistá přidaná hodnota	mld. Kč	68,0	67,5	99,2
Důchod ze zemědělské činnosti	mld. Kč	18,4	13,3	72,0
Podnikatelský důchod	mld. Kč	15,5	11,7	75,3
Čistá přidaná hodnota/AWU	Kč/AWU	797 309	791 817	99,3

Zdroj: Šetření FADN CZ

Graf č. 28: Důchod ze zemědělské činnosti a produkce



Zdroj: Šetření FADN CZ

3.6

VÍCEKRITERIÁLNÍ HODNOCENÍ

Optimální hodnocení zemědělského podniku by mělo zohledňovat úsilí, které zemědělci vynakládají zejména na udržitelnou produkci potravin, podporu zaměstnanosti, vhodné obhospodařování zemědělské půdy zaměřené na její kvalitu, hospodárné nakládání s vodou, ochranu vodních zdrojů, udržení a posílení krajinného rázu, zachování biodiverzity a šetrné hospodaření, které je v souladu s principy ochrany životního prostředí. Měření těchto a dalších mimoprodukčních aktivit, na kterých se zemědělské podniky podílí, je zpravidla velmi složité, finančně nákladné a obtížně proveditelné. V některých případech nejsou definovány vhodné ukazatele a metodické postupy pro jejich měření. Proto byl navržen komplexní metodický postup pro sestavení vícekritériálního hodnocení hospodaření zemědělských podniků. Na základě datových možností, které nabízí šetření FADN CZ, bylo stanoveno pět dimenzí, které umožňují podniky hodnotit v širším pojetí ve směru trvale udržitelného

rozvoje zemědělství. Tyto dimenze zohledňují produkční oblast, finanční stabilitu, výkonnostní oblast, environmentální oblast a sociální oblast. Do výpočtu hodnocení vstupuje 35 ukazatelů, rozdělených do výše zmíněných pěti dimenzí. V rámci jedné dimenze je na indikátory pohlíženo jako na rovnocenné.

Indikátory produkční dimenze hodnotí intenzitu výroby podniků. Produkční dimenze je zaměřená na kvantitativní výsledky naturálního objemu produkce a je hodnocena na základě čtyř ukazatelů. V rostlinné výrobě jsou hodnoceny výnosy u všech plodin podle číselníku FADN EU. Intenzita produkce plodin, u kterých nelze zjistit výnos či tento údaj není smysluplný (např. květiny, ostatní plodiny na orné půdě, vánoční stromky apod.), je oceňována z pohledu tržeb realizovaných za danou komoditu. U živočišné výroby jsou hodnoceny ukazatele přírůstu zvířat určených na výkrm, mléčná užitkovost dojníc, koz a ovcí, snůška medu a snůška vajec. Dále je posuzován úhyn zvířat u všech kategorií zvířat dle metodiky FADN CZ.

Výkonnostní dimenze obsahuje sedm hodnotících kritérií, mezi které patří čistá přidaná hodnota přepočtená na roční pracovní jednotku (ČPH/AWU), produktivita práce,

produkce rostlinné výroby na hektar z. p., resp. produkce živočišné výroby na dobytčí jednotku, přímé náklady rostlinné výroby na hektar z. p., resp. přímé náklady živočišné výroby na dobytčí jednotku, produktivita výrobní spotřeby, rentabilita vlastního kapitálu (ROE) a index trvalé ekonomické udržitelnosti zahrnující náklady vlastních výrobních faktorů.

Dimenze finanční stability je určena šesti ukazateli: pohotová likvidita, cash-flow likvidita, celková zadluženost, doba splatnosti pohledávek, index čistého pracovního kapitálu a investice bez dotací. Tato dimenze je v hodnocení důležitá zejména z důvodu hodnocení stability a udržitelnosti fungování zemědělského podniku v delším časovém horizontu.

Hodnocení environmentální dimenze vychází z deseti ukazatelů. Jedná se o využití organických hnojiv, aplikaci minerálních hnojiv, aplikaci pesticidů, podíl jetelovin, zatížení půdy zvířaty, podíl zatravnění, zemědělské postupy příznivé pro klima a životní prostředí, produktivitu energie, podíl zlepšujících a zhoršujících plodin a výrobu energie z obnovitelných zdrojů. Oblast environmentálních funkcí zemědělství má za cíl zhodnotit vztah zemědělského podniku k životnímu prostředí. Adekvátním způsobem hospodaření může zemědělec ovlivňovat pozitivně či negativně dopady svého působení na půdu, vodu či biodiverzitu.

Dimenze sociální je tvořena následujícími osmi ukazateli: pohlaví vlastníka/manažera podniku, určení, zda se jedná o mladého zemědělce do 40 let, počet ročních pracovních jednotek, vzdělání vlastníka/manažera podniku, podíl vlastní půdy, chráněné označení původu či chráněné zeměpisné označení, výše průměrných osobních nákladů a diverzifikace činnosti. Vzdělání zemědělce je v šetření FADN sledováno u vedoucích pracovníků a u vlastníků podniku, kteří jsou zatříděni do tří skupin. Úplná zemědělská odborná příprava znamená vysokoškolské vzdělání zemědělského typu, základní zemědělská odborná příprava označuje středoškolské zemědělsky zaměřené vzdělání a praktické zemědělské zkušenosti označují zemědělské zkušenosti nabyté praktickými znalostmi. Diverzifikace zemědělské

činnosti snižuje rizikovost produkce zemědělské výroby. Čím více různých druhů činností (aktivit) v rámci podnikání v zemědělství je realizováno, tím je vyšší pravděpodobnost ekonomické stability zemědělského podniku. V rámci multikriteriálního zhodnocení se jedná o rozlišení aktivit v souvislosti s pěstováním obilovin, s ostatními polními plodinami, vinicemi, trvalými kulturami, sady, ostatními trvalými kulturami, krmnými plodinami (pouze pokud podnik nechová zvířata), dojnícemi, ostatním skotem, ovcemi a kozami, prasaty, drůbeží, ostatní produkcí rostlinné výroby, ostatní produkcí živočišné výroby, ostatní produkcí lesů, službami pro cizí, produkcí energie z obnovitelných zdrojů, ostatní produkcí OGA. Za každý výskyt činnosti jsou přiděleny body, které se v ukazateli sčítají.

Model kalkulace vícekriteriálního hodnocení vychází z výběrového šetření FADN CZ, z jehož dat jsou následně provedeny výpočty všech indikátorů. Finálním výsledkem je celkové vícekriteriální hodnocení, které je vypočítáno jako součet aritmetických průměrů bodového skóre jednotlivých ukazatelů každé dimenze vynásobený vahou dané dimenze. Vyšší hodnota výsledku odpovídá vyšší míře udržitelnosti.

Za účetní rok 2024 bylo zpracováno vícekriteriální hodnocení dlouhodobé zemědělské udržitelnosti pro 1 146 zemědělských podniků, tedy za finální výběrový soubor šetření FADN CZ včetně podniků bez zemědělské půdy.

Výsledky jsou analyzovány z pohledu výrobního zaměření, ekonomické velikosti podniku, způsobu hospodaření a využívání technologií precizního zemědělství. V této zprávě počítáme se čtyřmi nejvýznamnějšími skupinami výrobního zaměření v ČR, mezi které patří polní výroba, produkce mléka, smíšená výroba a chov skotu, ovcí, koz a ostatních zvířat zkrmujičích objemnou píci. Dále jsou podniky tříděny do čtyř skupin podle ekonomické velikosti (malá, střední, velká, největší). Typ hospodaření rozlišuje ekologický přístup k zemědělské výrobě a klasické konvenční hospodaření. Databáze FADN CZ obsahuje také informace o využívání technologií precizního zemědělství, které jsou využity pro

rozlišení podniků využívajících těchto technologií a podniků, které nevyužívají precizního zemědělství.

Od minulého roku došlo oproti rokům předchozím k jedné zásadní změně u výpočtů. Uvedené výsledky jsou nyní vážené na populaci a jsou v metodickém souladu se zpracováním dalších dat v této zprávě. V letech předcházejících byly prezentovány výsledky pouze za výběrový soubor.

Při rozřídění podniků podle jejich výrobního zaměření bylo zjištěno, že nejvyššího celkového hodnocení dosahují podniky se specializací na produkci mléka (5,45) a na chov skotu a zvířat ZOP (5,07). Jen o něco nižší celkové hodnocení bylo zjištěno u podniků se smíšenou výrobou (4,98). Nejnižší hodnoty dosahovaly podniky se specializací na polní výrobu (4,85). V produkční oblasti jsou výsledky pro všechna čtyři porovnávaná výrobní zaměření srovnatelná. Naopak výrazná variabilita výsledků je zřejmá u výkonnostní oblasti a environmentální oblasti. V oblasti finanční stability dosahuje nejvyššího hodnocení VZ chov skotu a zvířat ZOP, o něco nižší výsledky nalezneme u VZ polní výroba a smíšená výroba. S větším odstupem se dále nachází podniky zaměřené na produkci mléka. U environmentální oblasti jsou výsledky odlišné. Hodnocení je nejvyšší u VZ chovu skotu a zvířat ZOP, s velkou ztrátou je pak nejnižší u VZ polní výroba. V sociální oblasti byla u podniků s výrobním zaměřením chov skotu a zvířat ZOP a polní výroba zaznamenána nejnižší úroveň hodnocení. Lépe jsou v této dimenzi hodnoceny podniky se specializací na produkci mléka a smíšené výroby.

Pokud je na data nahlíženo optikou ekonomické velikosti, pak lze vyčíst poměrně jasný trend, jenž naznačuje, že čím menší podnik, tím nižších hodnot výsledků ve vícekritériálním hodnocení dosahuje. U malých podniků je celkové průměrné hodnocení 4,81, zatímco u největších je 5,25. S pohledem na jednotlivé dimenze nejsou ale výsledky mnohdy tak jednoznačné. Opět platí, že v produkční oblasti je hodnocení pro všechny skupiny podniků srovnatelné a pohybuje se od hodnot 0,87 (velké) do 1,00 (malé podniky). Méně výrazné výkyvy lze nalézt také v oblasti environmentální, kdy

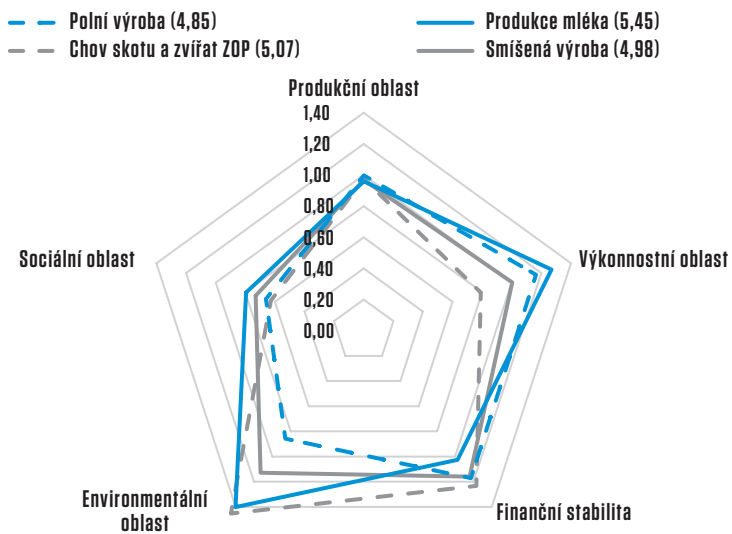
se hodnoty u všech ekonomických velikostí pohybují mezi 0,99 (velké podniky) a 1,14 (malé podniky). Výrazné rozdíly jsou naopak patrné u výkonnostní a sociální dimenze. Malé podniky jsou v těchto oblastech hodnoceny nejnižše, zatímco velké a největší podniky dosahují nejlepších výsledků. Hodnocení v oblasti finanční stability se s rostoucí ekonomickou velikostí spíše mírně snižuje.

Šetření FADN CZ umožňuje také porovnat podniky podle způsobu hospodaření. Z celkového hodnocení vyplývá, že dlouhodobá udržitelnost konvenčních podniků (4,88) je jen o něco málo nižší než u podniků, které hospodaří v ekologickém režimu (5,19). Konvenční podniky dosahují lepších výsledků ve výkonnostní oblasti. V oblasti produkční jsou na tom stejně jako ekologické (0,99) a v oblasti sociální převyšuje jejich hodnocení výsledky ekologických podniků jen nepatrně. Podle očekávání ekologické podniky dominují v dimenzi environmentální. Lepšího hodnocení ve finanční stabilitě, dosahují ekologické podniky, i když zde není rozdíl příliš výrazný.

Celkové vícekritériální hodnocení je vyšší u skupiny podniků využívajících technologie precizního zemědělství (5,18) oproti podnikům, které hospodaří bez těchto technologií (4,93). Výsledky potvrzují, že podniky s precizním zemědělstvím jsou lépe hodnocené ve většině dimenzí, někde s výrazným náskokem (výkonnostní a sociální oblast), někde jsou rozdíly spíše zanedbatelné (produkční oblast). Podniky bez technologií precizního zemědělství však dosahují lepších výsledků ve dvou dimenzích a těmi jsou finanční stabilita a environmentální oblast.

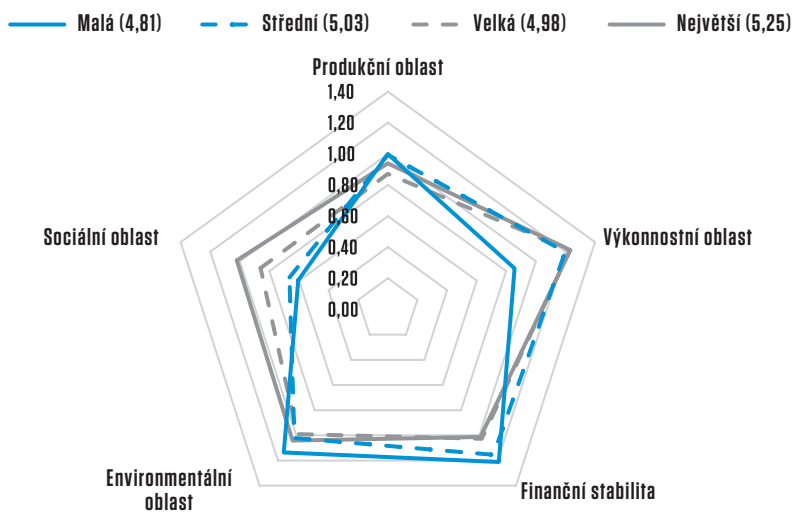
Vícekritériální hodnocení bylo navrženo v návaznosti na požadavky nového směru zemědělské politiky, kdy je možné tuto metodu využít pro ověřování nástrojů SZP i modelování dopadů již existujících politik na trvalou udržitelnost podnikání v zemědělství. Významnou výhodou využití databáze FADN CZ je metodické zajištění reprezentativnosti zjištěných údajů za výrobní zaměření a ekonomickou velikost podle jednotné typologie zemědělských podniků v EU a možnost kontinuálního sledování vývoje hodnocení na základě srovnatelné metodiky.

Graf č. 29: Vícekriteriální hodnocení podle výrobního zaměření



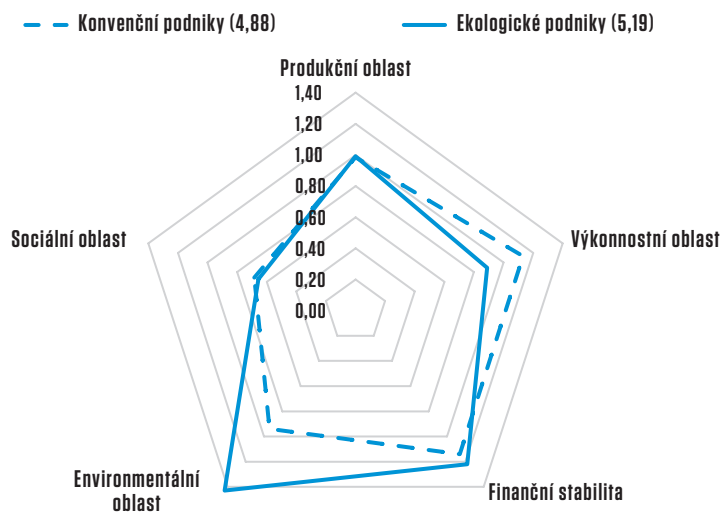
Zdroj: Šetření FADN CZ

Graf č. 30: Vícekriteriální hodnocení podle ekonomické velikosti



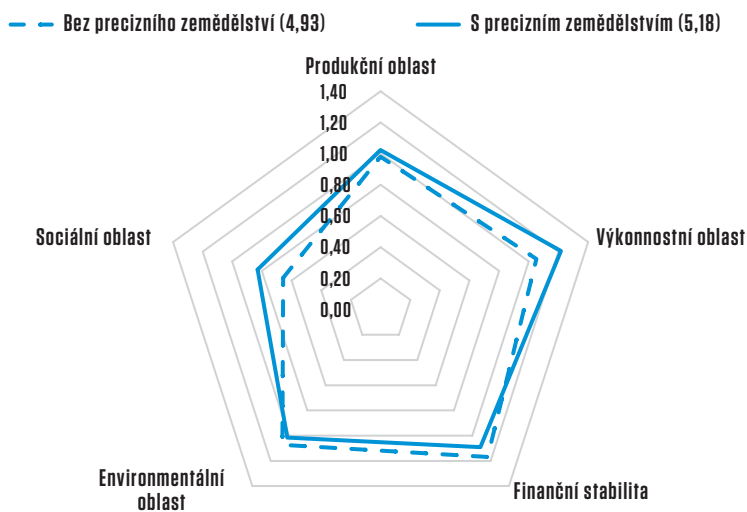
Zdroj: Šetření FADN CZ

Graf č. 31: Vícekriteriální hodnocení podle způsobu hospodaření



Zdroj: Šetření FADN CZ

Graf č. 32: Vícekriteriální hodnocení podle technologie



Zdroj: Šetření FADN CZ



INTERNETOVÝ PŘÍSTUP DO DATABÁZE FADN

Kontaktní pracoviště FADN ČR zpracovává rozsáhlý objem údajů, jejichž výstupy pravidelně zprostředkovává laické i odborné veřejnosti. Jedná se o informace, které jsou významné v oblasti řízení podniků, plánování a evaluace zemědělské politiky, statistické informace či data využívaná ve výzkumu. Kontaktní pracoviště FADN ČR připravuje výstupy pro širokou škálu uživatelů, mezi které patří zejména zemědělské podniky, MZe, ČSÚ, nevládní zemědělské organizace, výzkumní pracovníci a studenti.

Na webových stránkách <https://fadn.cz> jsou dostupné informace o činnostech

Kontaktního pracoviště FADN ČR, o systému FADN, publikační činnosti či řešených projektech. Důležitou součástí je také elektronická verze této publikace a odkazy do aplikací FADN. Aktuální informace o dění je možné najít na stránkách sociálních sítí Facebook (www.facebook.com/fadncz) a Instagram. Na zabezpečené internetové stránce <https://public.fadn.cz> je možné se zaregistrovat a vstoupit do veřejné databáze FADN CZ.

Internetový přístup do databáze FADN CZ představuje webovou aplikaci, která je zpřístupněná pouze registrovaným uživatelům. Tato aplikace se skládá z několika modulů (BASIC, BASIC YEARS, RESEARCH, FARMER)

určených pro širokou zemědělskou veřejnost. Dále je aplikace rozdělena na sekci s neváženými daty, tzn. výsledky za výběrový soubor, a s daty váženými na populaci. Výstupy této aplikace mají charakter agregovaných výsledků ve vyjádření průměru přepočteném na hektar či na podnik. Výsledky jsou zveřejňovány za skupinu minimálně tří zemědělských podniků.

Základem aplikace je modul FADN Basic, který i přes jednoduchou obsluhu pomocí předdefinovaných tabulek s vybranými indikátory nabízí velké množství přednastavených výstupů ve formě základních i odvozených ukazatelů FADN. Modul FADN Basic Years je postaven na principech modulu FADN Basic s možností vytvářet meziroční srovnávací výstupy v časové řadě dvou a více let. Modul FADN Research obsahuje pokročilejší funkce a umožňuje širší přístup do veřejné databáze FADN CZ. Uživatel má v rámci tohoto modulu možnost modifikovat předdefinované tabulky a výběr ukazatelů. Zde je možné vytvářet vlastní tabulky s vybranými ukazateli z celého spektra indikátorů databáze FADN. U těchto tří modulů si může uživatel vybrat, zda bude pracovat s neváženými nebo s váženými daty.

Pro zemědělské podniky byl vyvinut modul FADN Farmer, který poskytuje výsledky respondentům zapojeným do šetření FADN CZ. Tato skupina uživatelů má přístup nejen k základním datům svého podniku, ale také k dalším odvozeným ukazatelům, které umožňují analýzu efektivnosti podniku. Užitečnou funkcí, kterou nabízí modul Farmer, je možnost porovnání vlastních výsledků s průměrnými výsledky skupiny podobných podniků zahrnutých v databázi FADN CZ. Skupiny porovnávaných podniků lze nadefinovat na základě široké škály kombinací filtrů, např. ekonomické velikosti, výrobního zaměření, právní formy, typu účetnictví, zařazení do ANC (LFA), způsobu hospodaření (ekologické/konvenční), výrobní oblasti, regionu apod. Podmínkou při specifikaci skupiny je vždy zachování minimálního počtu tří podniků.

Dalším užitečným přínosem databáze FADN CZ je výpočet ukazatelů finanční analýzy. Tato jedinečná funkce poskytuje všem

subjektům zapojeným do šetření FADN možnost finanční evaluace vlastního zemědělského podniku a porovnání výsledků s vybranou, nejlépe podobně zaměřenou skupinou podniků. Databáze FADN CZ obsahuje nejvýznamnější ukazatele finanční analýzy členěné do skupin podle zkoumané oblasti. Jedná se o indikátory ziskovosti, rentability, likvidity a aktivity.



ZÁVĚR

Š

šetření FADN CZ za účetní rok 2024 bylo posledním rokem šetření FADN, protože šetření za vykazovaný rok 2025, organizované v roce 2026, již bude dle nového dotazníku FSDN. Na základě nařízení Evropského parlamentu a Rady (EU) 2023/2674 ze dne 22. listopadu 2023, kterým se mění nařízení Rady (ES) č. 1217/2009, pokud jde o přechod ze zemědělské účetní datové sítě (FADN) na datovou síť pro udržitelnost zemědělských podniků (FSDN), budou od roku vykazování 2025 přidávány do dotazníku nové proměnné z témat, která jsou uvedena v příloze I tohoto nařízení. Stávající pravidla byla ukotvena v nařízení Komise v přenesené pravomoci (EU) č. 2024/1417 a v prováděcím nařízení Komise (EU) č. 2024/2746.

Výběrové šetření hospodářských výsledků zemědělských podniků za účetní rok 2024 zahrnovalo celkem 1 243 zemědělských podnikatelů, z toho bylo 462 podniků právnických osob a 781 podniků fyzických osob.

Podle Českého hydrometeorologického ústavu byl rok 2024 hodnocen jako teplotně mimořádně nadnormální a stal se vůbec nejteplejším rokem na území ČR v řadě od roku 1961. Pokud jde o výnosy, k poklesu došlo u obilovin, řepky a luskovin. Naopak u brambor, cukrové řepy a kukuřice na zrno se hektarový výnos oproti roku 2023 zvýšil.

Meziročně došlo k poklesu rostlinné produkce v přepočtu na hektar zemědělské půdy o 8,0 %, což bylo způsobeno snížením výnosů i cen. Naopak pozitivní vývoj měla živočišná výroba, která meziročně vzrostla o 9,5 %.

Zvýšila se produkce mléka a mléčných výrobků díky vyšším cenám za mléko a zvýšení průměrné roční doживosti o 5,4 %. U produkce hovězího masa došlo rovněž ke zvýšení vlivem nárůstu cen jatečných zvířat.

Celkové náklady vynaložené v roce 2024 v přepočtu na hektar zemědělské půdy v porovnání s předchozím rokem stagnovaly (+0,8 %). Podíl celkových nákladů (bez započtení osobních nákladů) na celkové produkci se zvýšil o 4,0 %. Celkové náklady (bez započtení osobních nákladů) dosáhly 94,0 % celkové produkce.

Provozní dotace a podpory v přepočtu na hektar zemědělské půdy oproti předchozímu roku vzrostly o 14,7 %, objem vyplacených investičních dotací se meziročně snížil o 40,7 %.

V souvislosti s mírným poklesem výrobní spotřeby (-1,1 %) a poklesem celkové produkce (-3,9 %) došlo i přes nárůst provozních dotací k meziročnímu snížení čisté přidané hodnoty (ČPH) na hektar zemědělské půdy o 2,2 %. Hodnota čisté přidané hodnoty přepočtené na jednu AWU (roční pracovní jednotka) se snížila o 1,6 %. Počet AWU v absolutním vyjádření zůstal meziročně téměř nezměněn (-0,1 %).

Vzhledem k poklesu ČPH, zvýšení nákladů na externí faktory (+5,5 %) a snížení investičních dotací se významně snížil důchod ze zemědělské činnosti v přepočtu na hektar zemědělské půdy o 29,9 %.

Výsledky ekologických zemědělských podniků ve srovnání s konvenčními podniky jsou výrazně ovlivněny hospodařením v oblastech s přírodními omezeními (ANC) a environmentálními dotacemi. Výsledky šetření FADN CZ potvrzují, že poskytované podpory jsou rozhodujícím faktorem, který činí podnikání v odvětví ekologického zemědělství udržitelným.

Z porovnání hospodářských výsledků podniků s technologiemi precizního zemědělství s podniky, které hospodaří bez těchto technologií, je zřejmé, že precizní zemědělství dlouhodobě zlepšuje ekonomickou situaci zemědělských podniků. Úspěšně hospodařící podniky hledají další cesty k zefektivnění

výroby, zvýšení konkurenceschopnosti a rozvoji udržitelného zemědělství.

Ekonomické výsledky v zemědělství za celou Českou republiku vyjádřené pomocí extrapolace údajů výběrového šetření FADN CZ za účetní rok 2024 korespondují v rámci přijatelné odchylky způsobené odlišnostmi v metodice s údaji z dalších zdrojů z ČSÚ, SZIF nebo LPIS. Soubor FADN CZ tak reprezentuje 3,5 mil. hektarů obhospodařované zemědělské půdy, 1,5 mil. dobytčích jednotek a 85,2 tis. AWU. U výměry zemědělské půdy dosahuje podíl pokrytí 96,3 %, u počtu dobytčích jednotek 97,9 % a u standardní produkce 98,6 %. Metodický postup stanovení plánu výběru podniků do šetření FADN zajišťuje vysokou reprezentativnost výsledků.

Na základě ověřování dat z externích databází, včetně dalších testů reprezentativnosti souboru podniků FADN CZ, lze konstatovat, že výběrový soubor FADN CZ je reprezentativní pro hodnocení výsledků zemědělských podniků ČR za rok 2024.





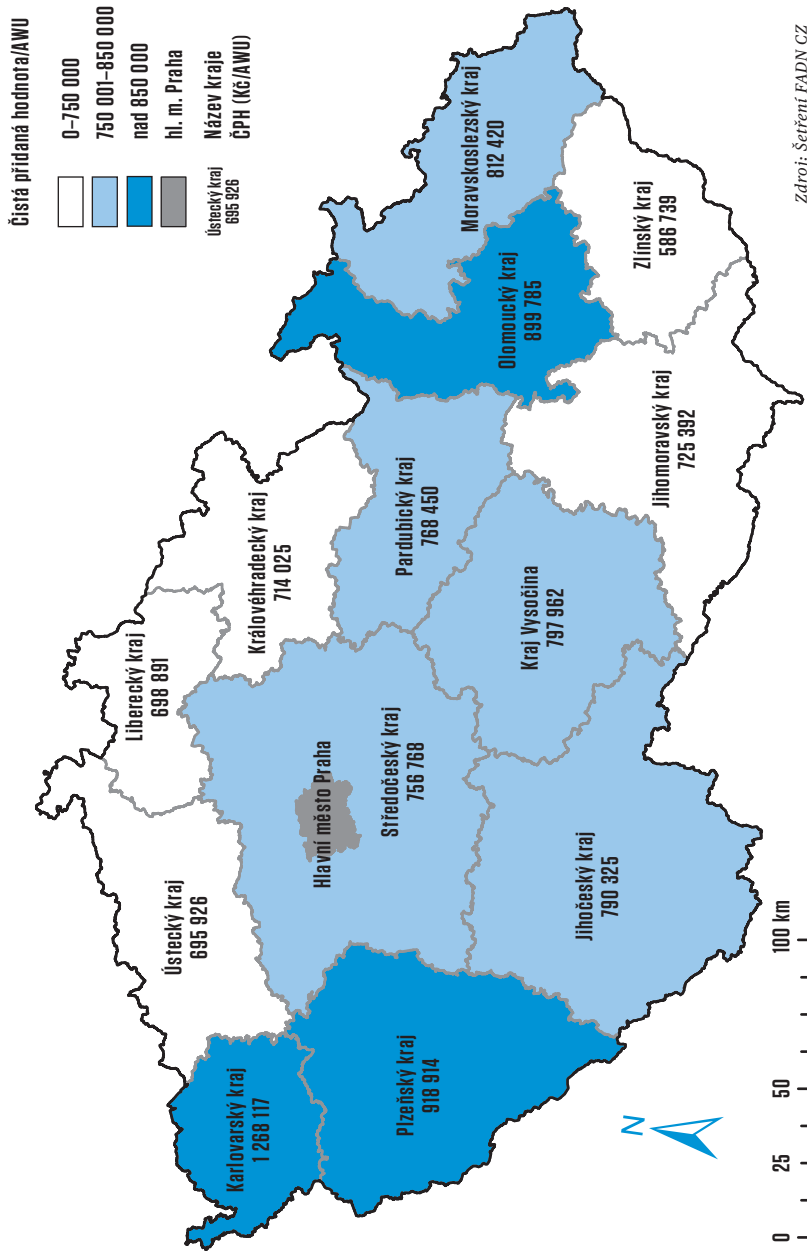
GRAFICKÁ ČÁST



MAPY

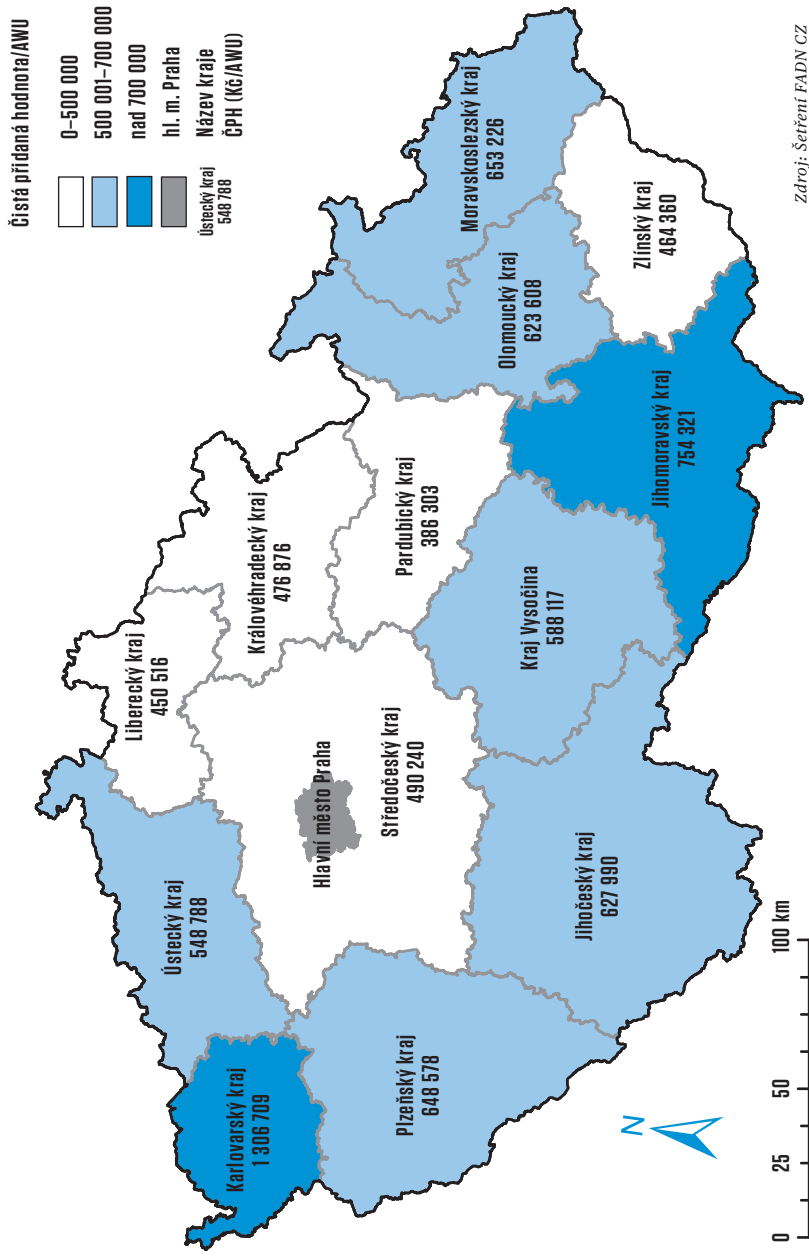
Výsledky výběrového šetření FADN 2024 za celkový soubor podle krajů

Čistá přidaná hodnota/AWU



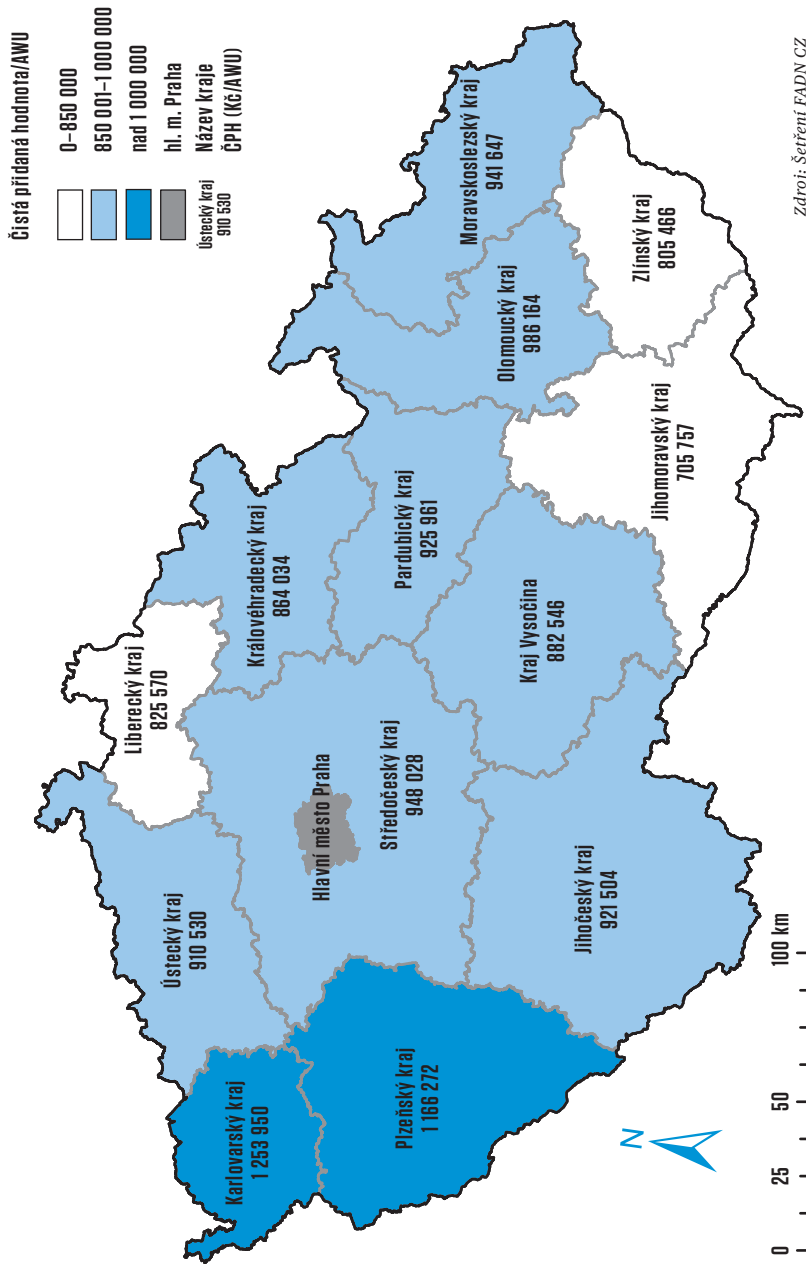
Výsledky výběrového šetření FADN 2024 podniků ekonomické velikosti V–IX podle kraje

Čistá přidaná hodnota/AWU

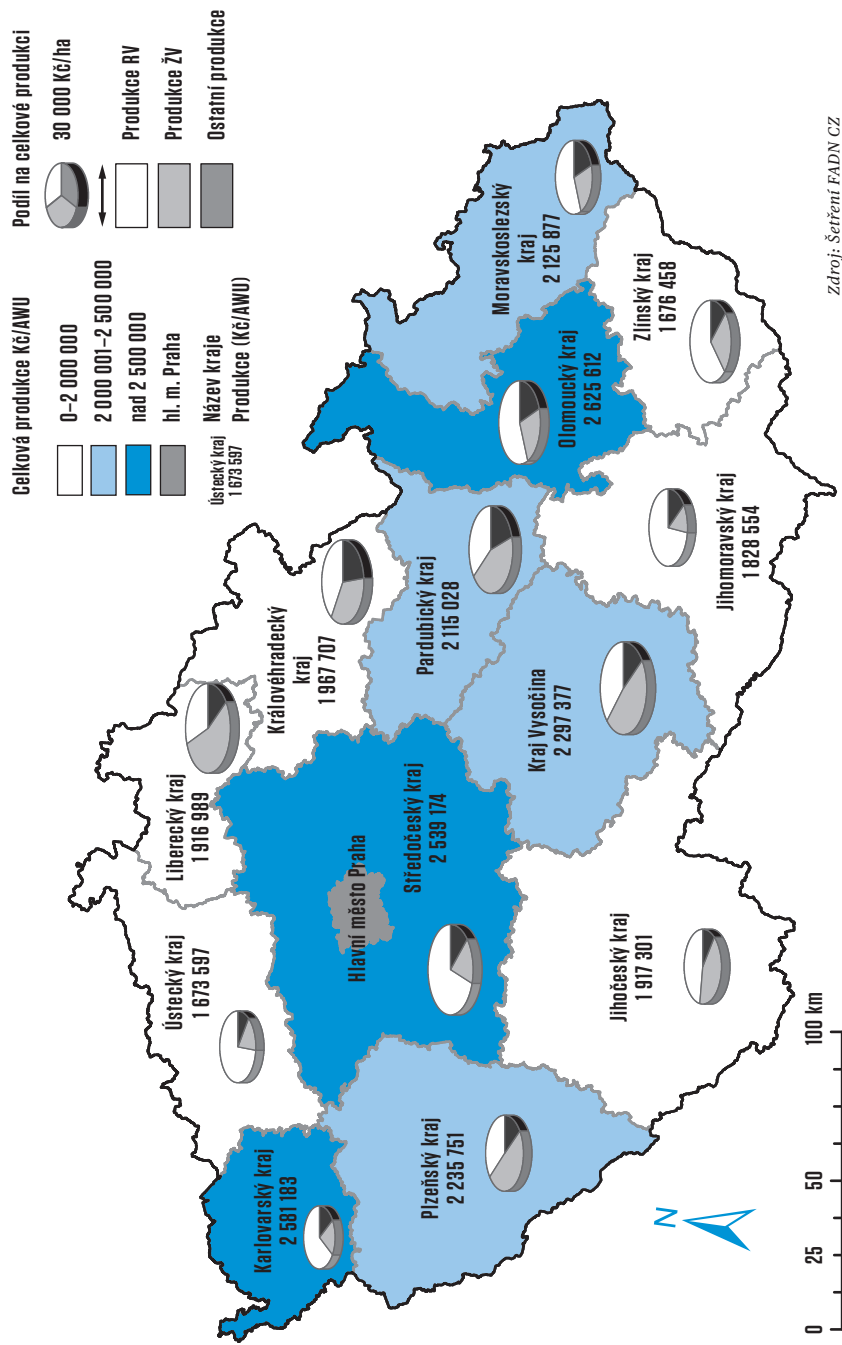


Výsledky výběrového šetření FADN 2024 podniků ekonomické velikosti X–XIV podle krajů

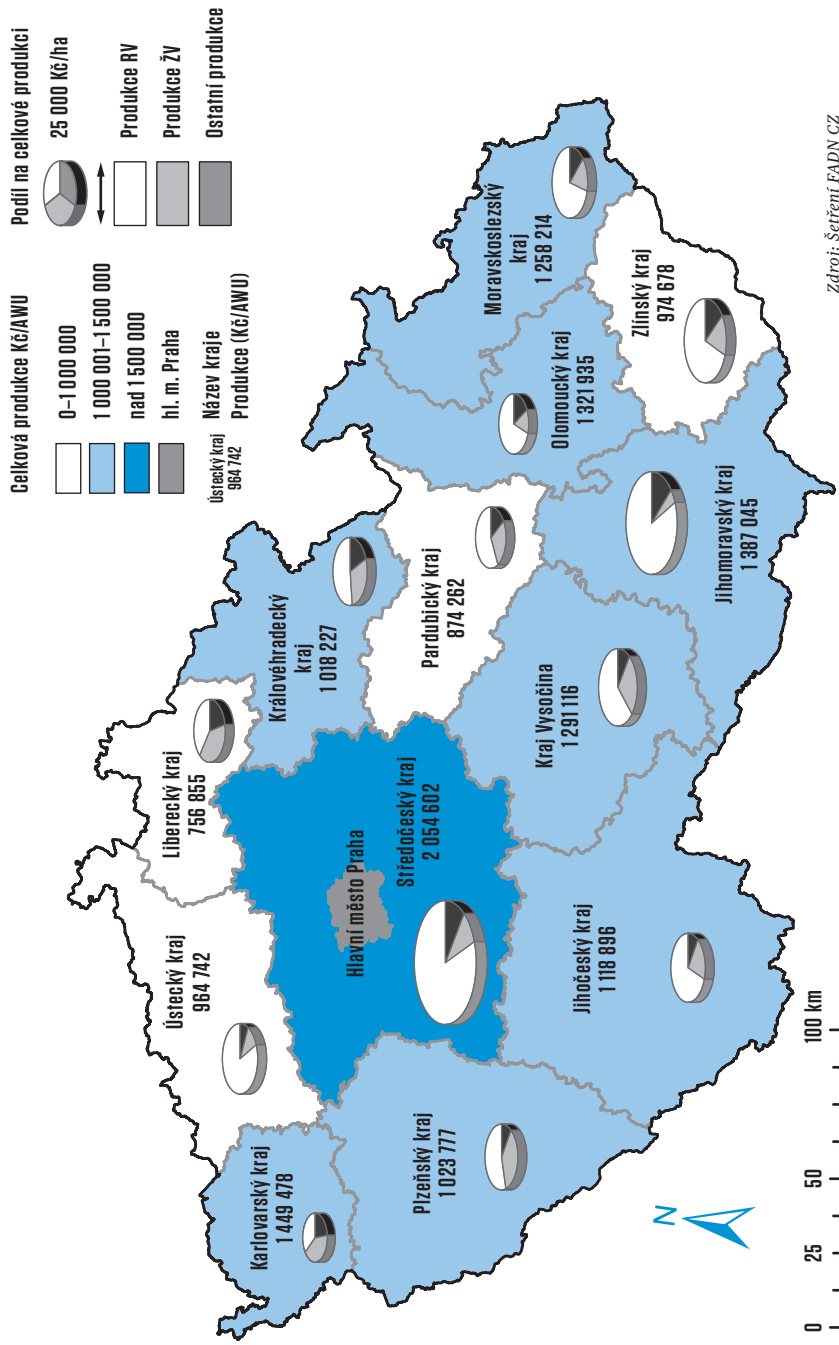
Čistá přidaná hodnota/AWU



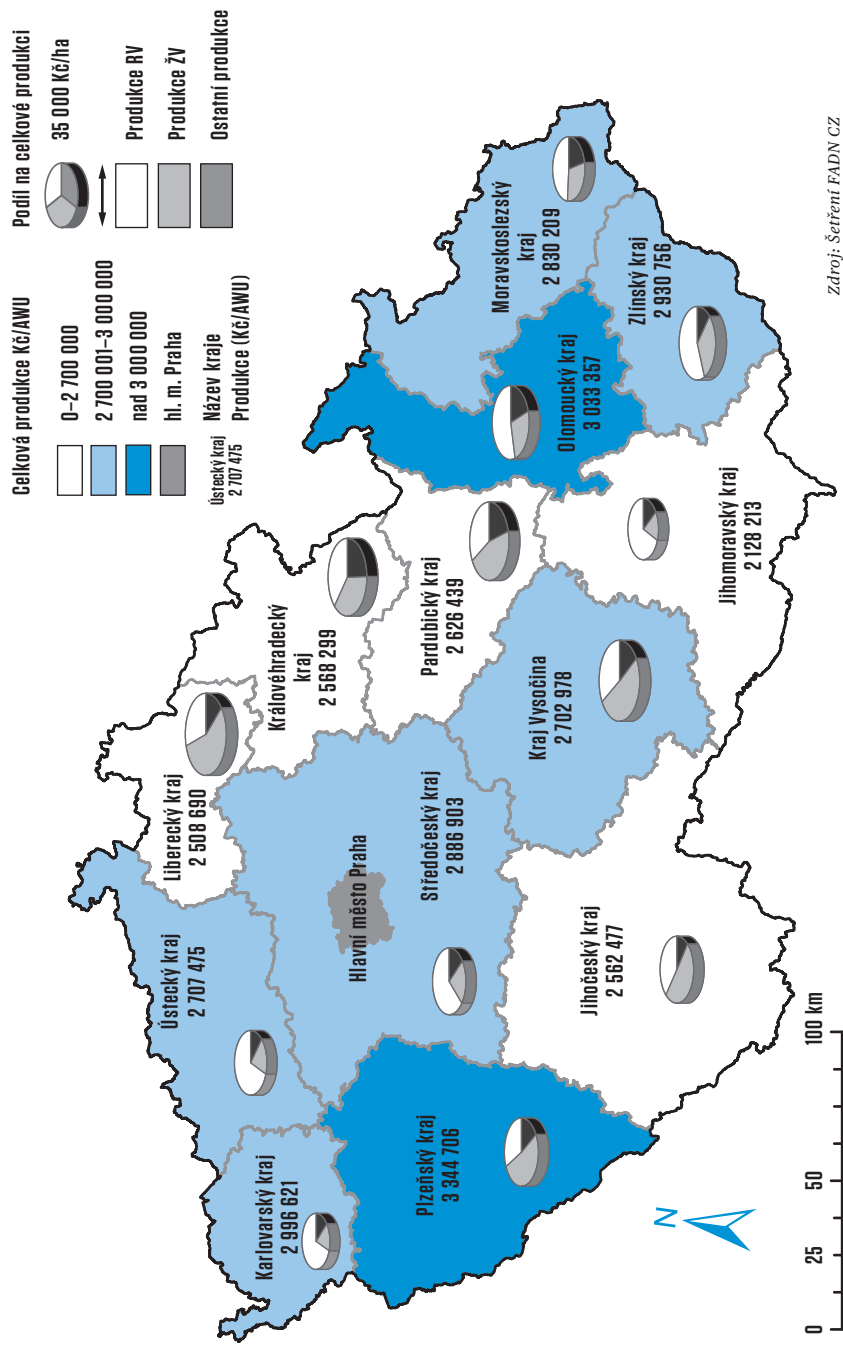
Výsledky výběrového šetření FADN 2024 za celkový soubor podle krajů Celková produkce/AWU




Výsledky výběrového šetření FADN 2024 podniků ekonomické velikosti V–IX podle krajů
Celková produkce/AWU



Výsledky výběrového šetření FADN 2024 podniků ekonomické velikosti X–XIV podle krajů Celková produkce/AWU

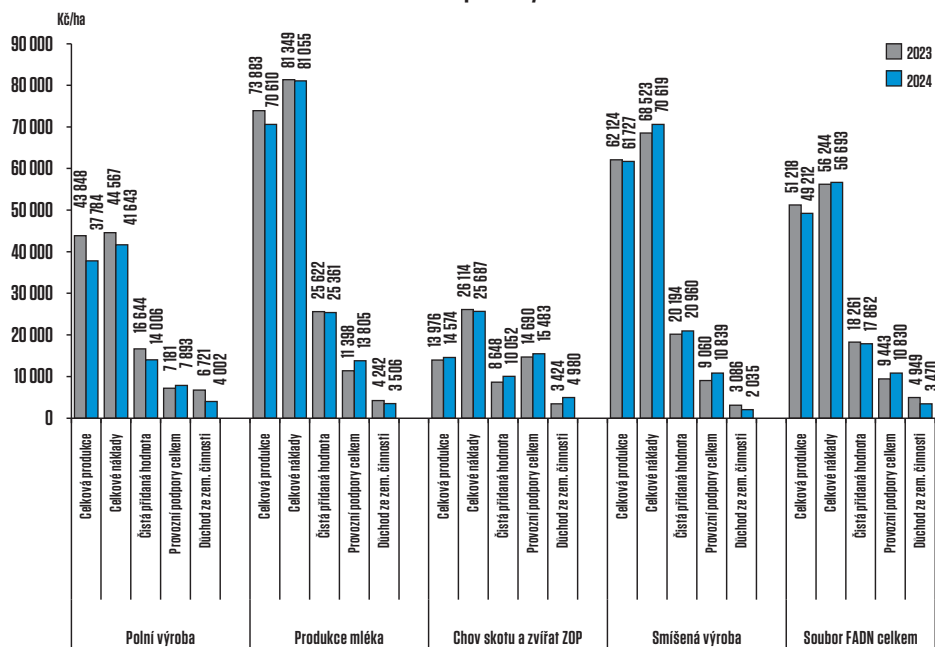






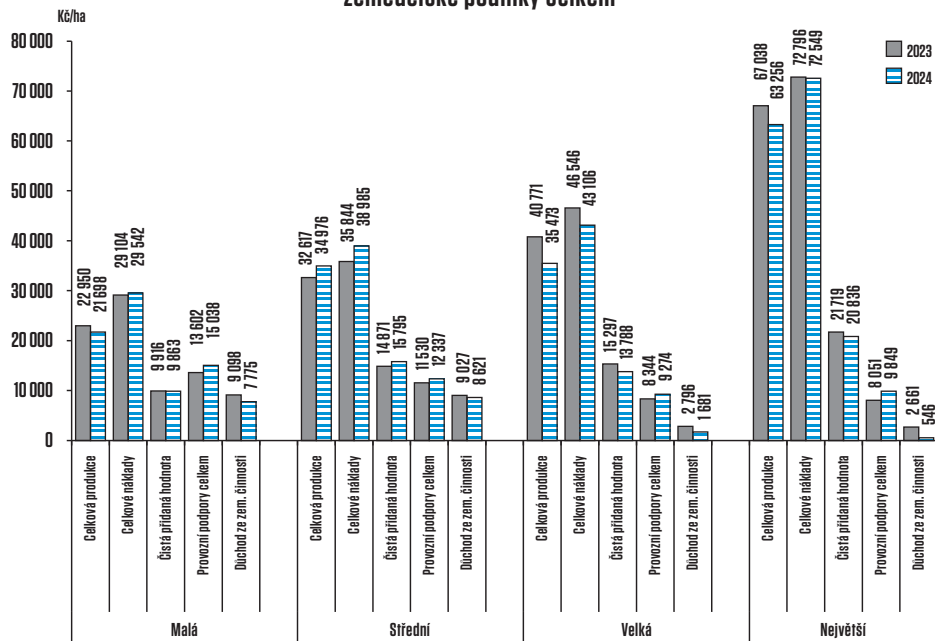
GRAFY

Graf č. 1: Ukazatele hospodářského výsledku za rok 2023 a 2024 podle výrobního zaměření v Kč/ha, zemědělské podniky celkem



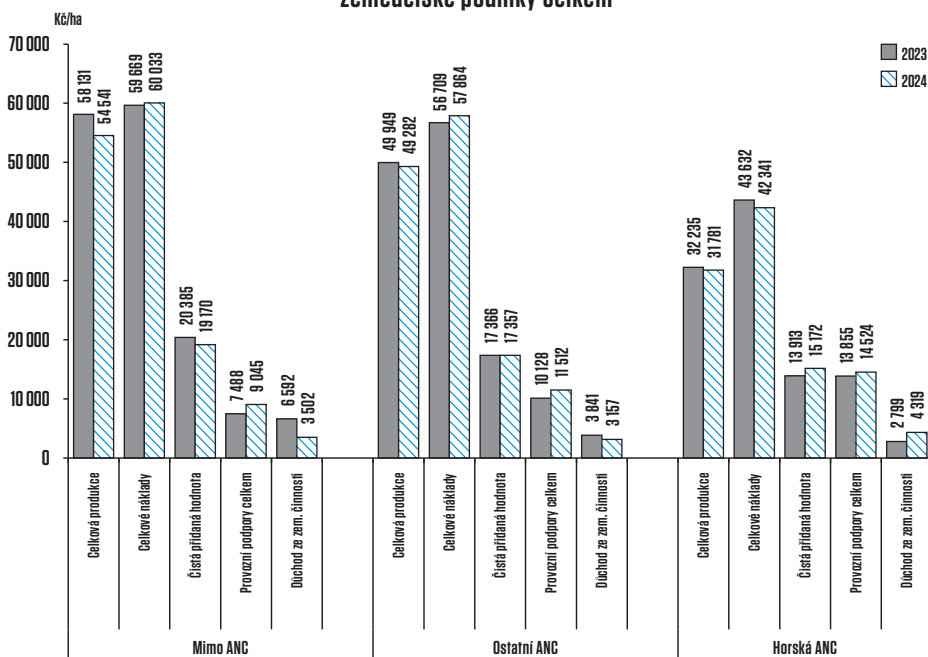
Zdroj: Šetření FADN CZ

Graf č. 2: Ukazatele hospodářského výsledku za rok 2023 a 2024 podle ekonomické velikosti v Kč/ha, zemědělské podniky celkem



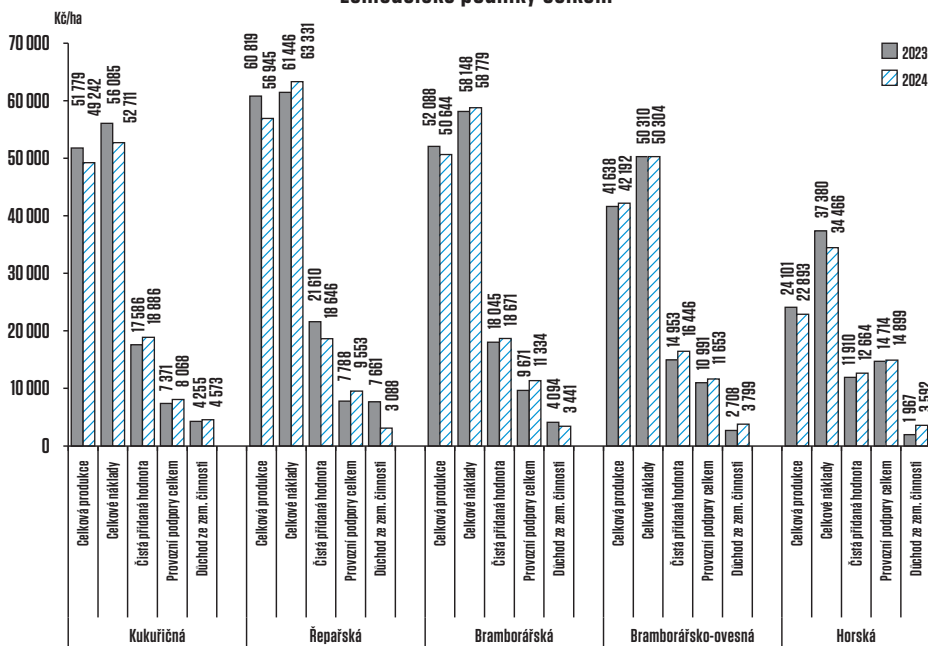
Zdroj: Šetření FADN CZ

Graf č. 3: Ukazatele hospodářského výsledku za rok 2023 a 2024 podle oblastí ANC v Kč/ha, zemědělské podniky celkem



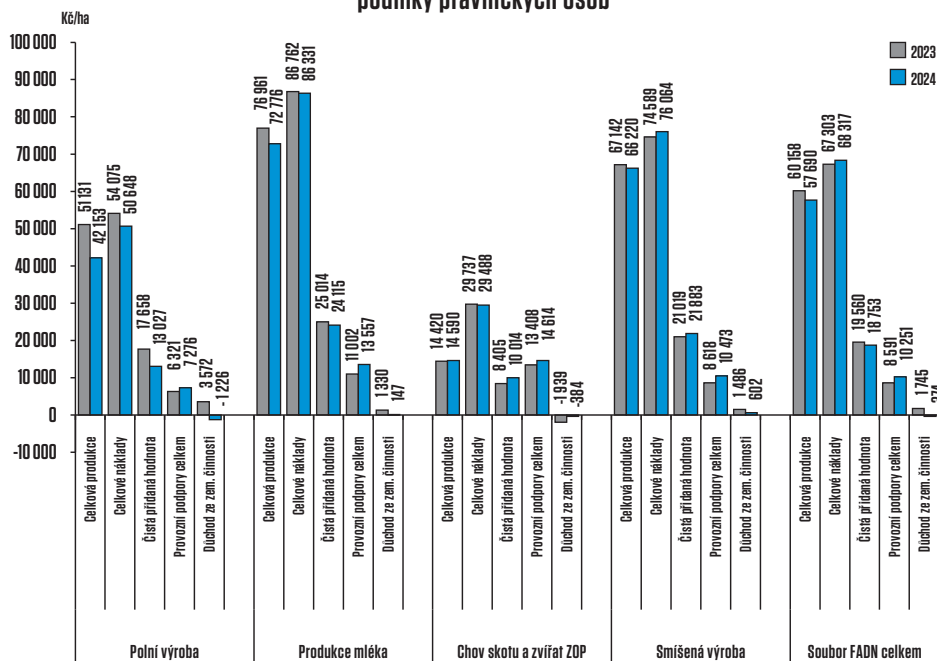
Zdroj: Šetření FADN CZ

Graf č. 4: Ukazatele hospodářského výsledku za rok 2023 a 2024 podle výrobních oblastí v Kč/ha, zemědělské podniky celkem



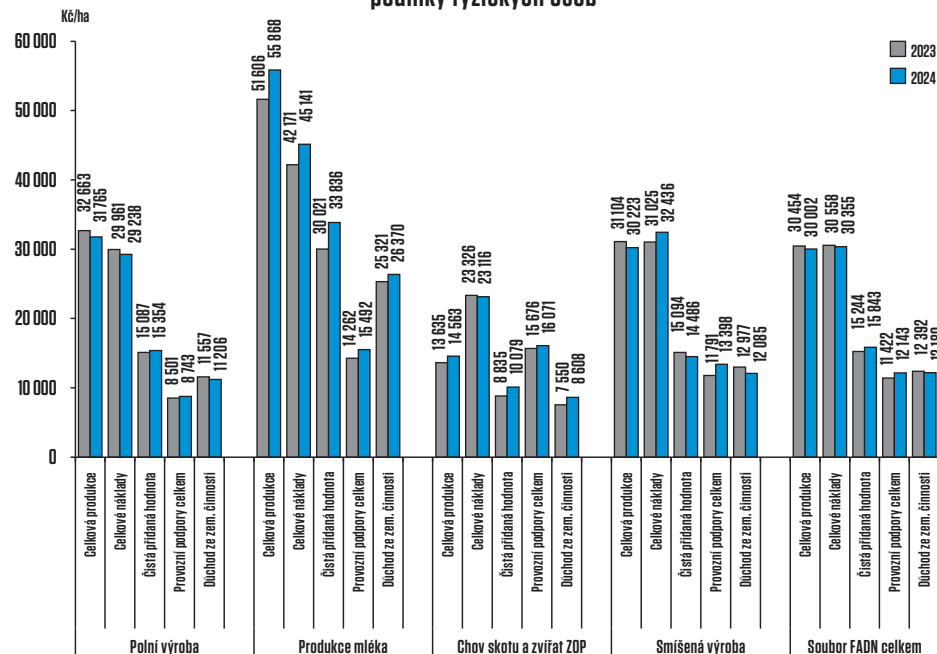
Zdroj: Šetření FADN CZ

Graf č. 5: Ukazatele hospodářského výsledku za rok 2023 a 2024 podle výrobního zaměření v Kč/ha, podniky právnických osob



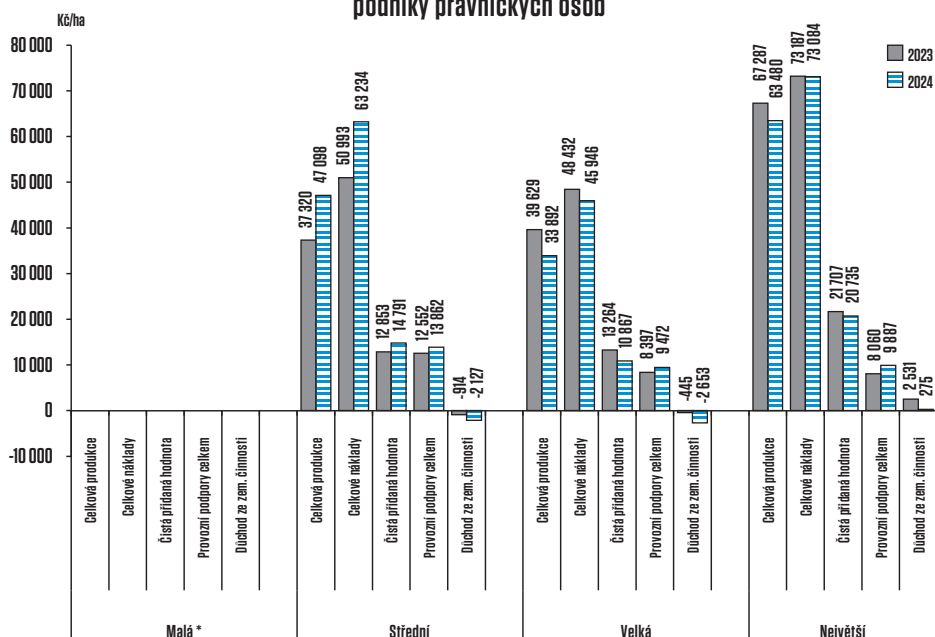
Zdroj: Šetření FADN CZ

Graf č. 6: Ukazatele hospodářského výsledku za rok 2023 a 2024 podle výrobního zaměření v Kč/ha, podniky fyzických osob



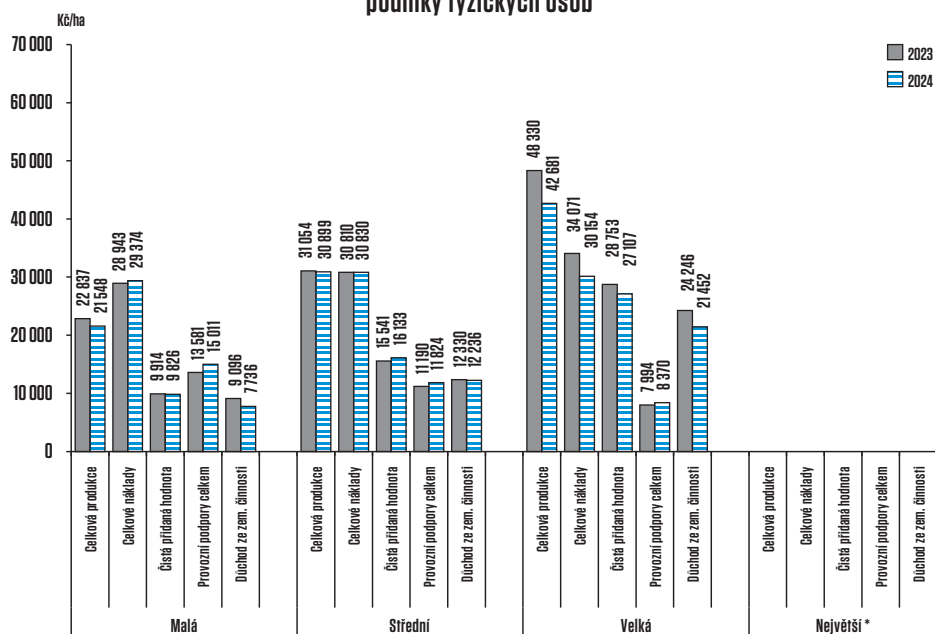
Zdroj: Šetření FADN CZ

Graf č. 7: Ukazatele hospodářského výsledku za rok 2023 a 2024 podle ekonomické velikosti v Kč/ha, podniky právnických osob



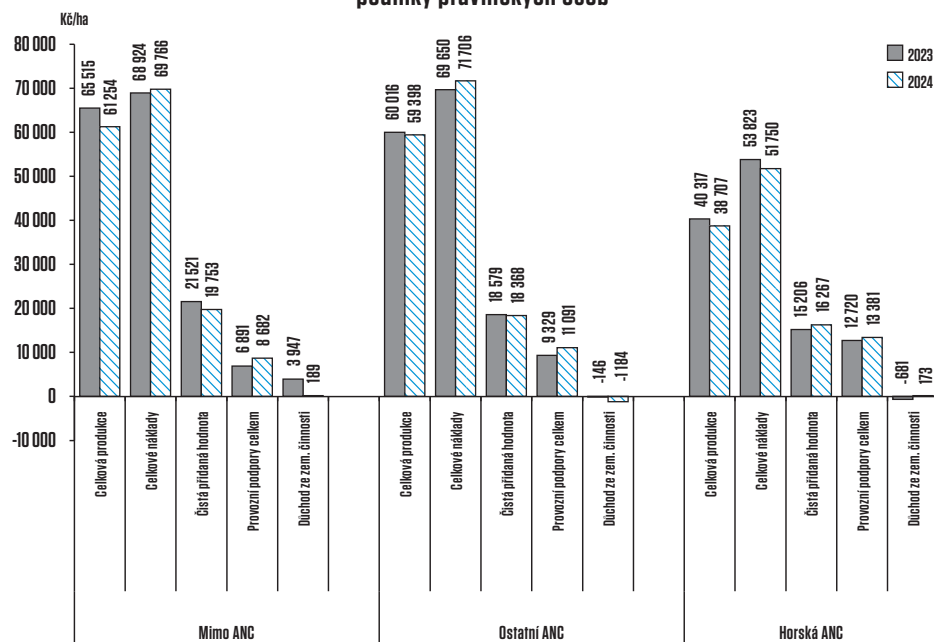
* podniky právnických osob s malou velikostí nejsou za rok 2023 a 2024 uvedeny pro nedostatečný počet podniků v souboru
Zdroj: Šetření FADN CZ

Graf č. 8: Ukazatele hospodářského výsledku za rok 2023 a 2024 podle ekonomické velikosti v Kč/ha, podniky fyzických osob



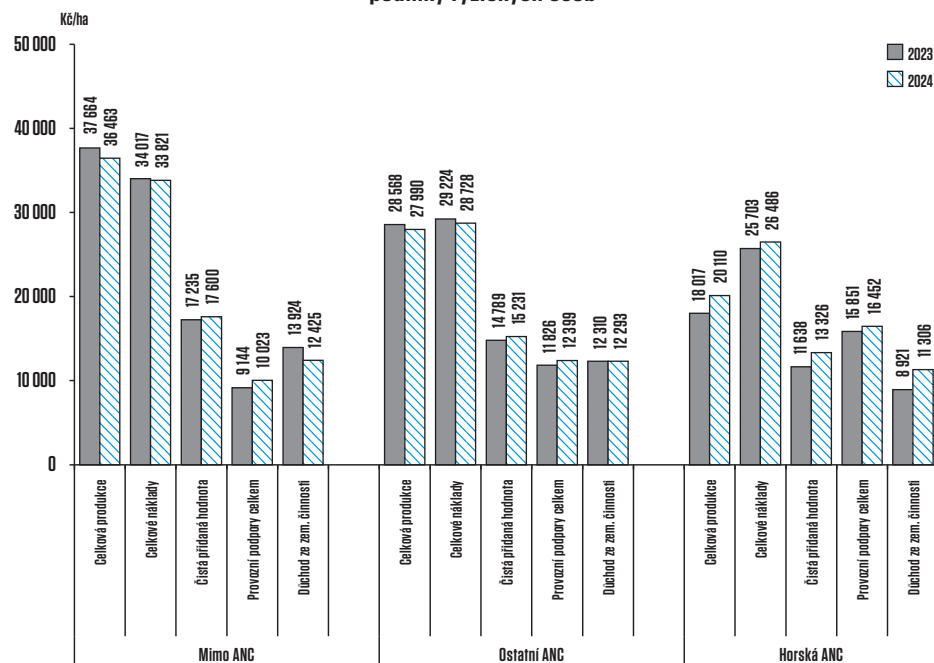
* podniky fyzických osob s největší velikostí nejsou za rok 2023 a 2024 uvedeny pro nedostatečný počet podniků v souboru
Zdroj: Šetření FADN CZ

Graf č. 9: Ukazatele hospodářského výsledku za rok 2023 a 2024 podle oblastí ANC v Kč/ha, podniky právnických osob



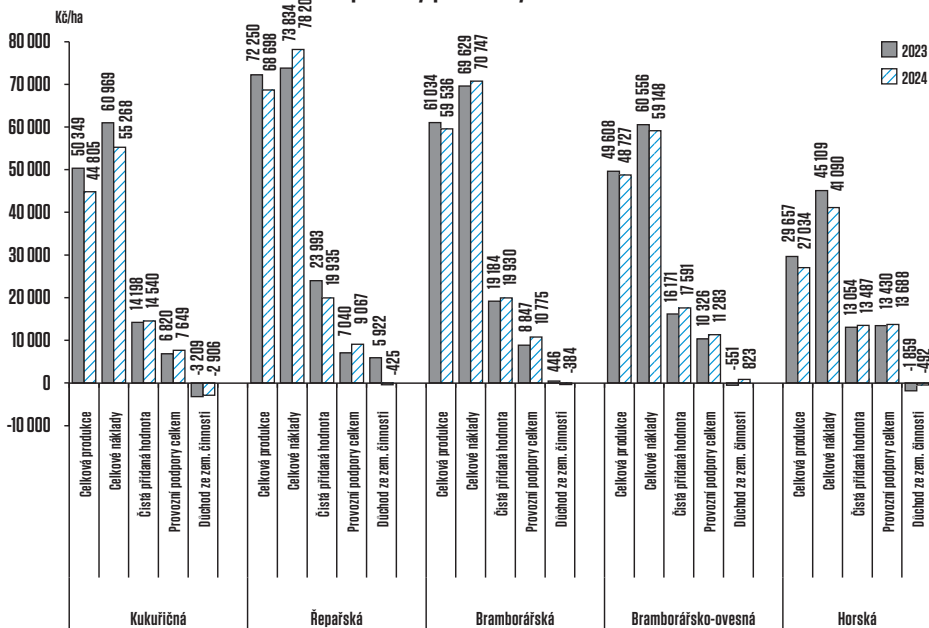
Zdroj: Šetření FADN CZ

Graf č. 10: Ukazatele hospodářského výsledku za rok 2023 a 2024 podle oblastí ANC v Kč/ha, podniky fyzických osob



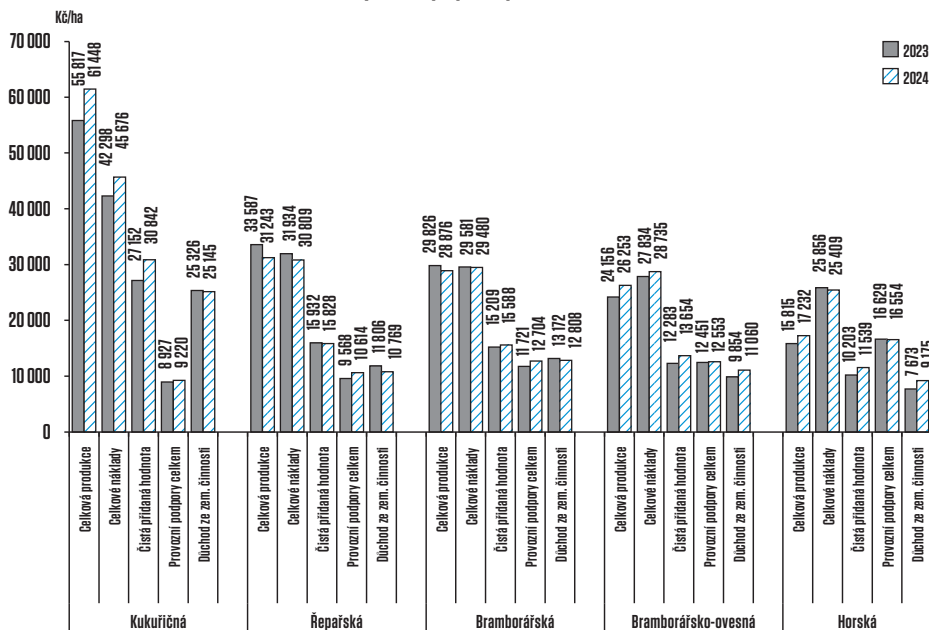
Zdroj: Šetření FADN CZ

Graf č. 11: Ukazatele hospodářského výsledku za rok 2023 a 2024 podle výrobních oblastí v Kč/ha, podniky právnických osob



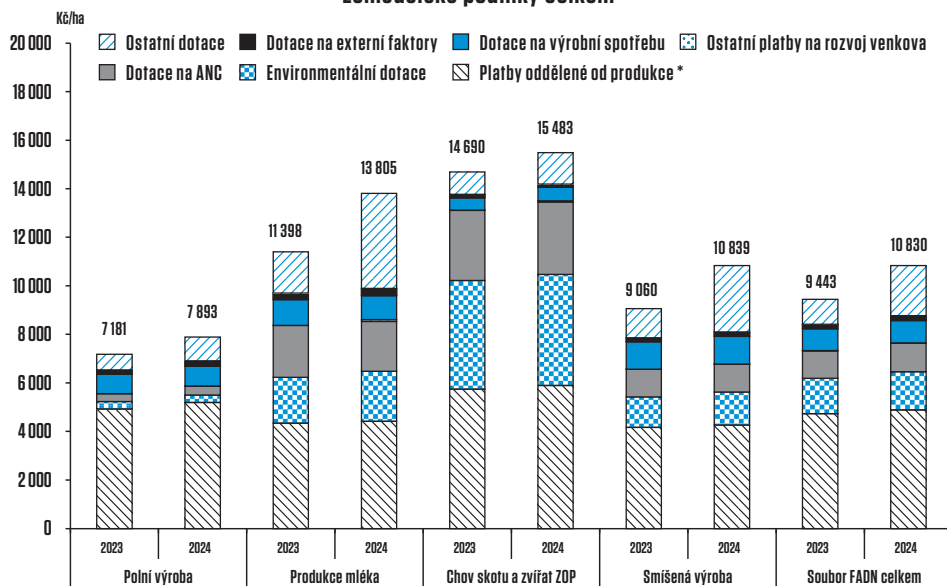
Zdroj: Šetření FADN CZ

Graf č. 12: Ukazatele hospodářského výsledku za rok 2023 a 2024 podle výrobních oblastí v Kč/ha, podniky fyzických osob



Zdroj: Šetření FADN CZ

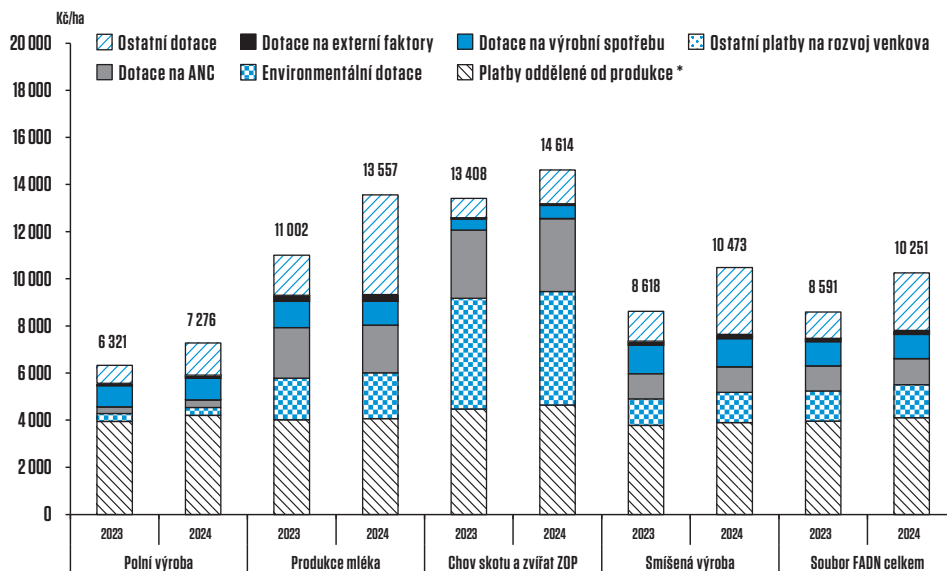
Graf č. 13: Provozní dotace a podpory za rok 2023 a 2024 podle výrobního zaměření v Kč/ha, zemědělské podniky celkem



* zahrnuje BISS, CRISS, Ekoplatbu, Mladého zemědělce a Malého zemědělce

Zdroj: Šetření FADN CZ

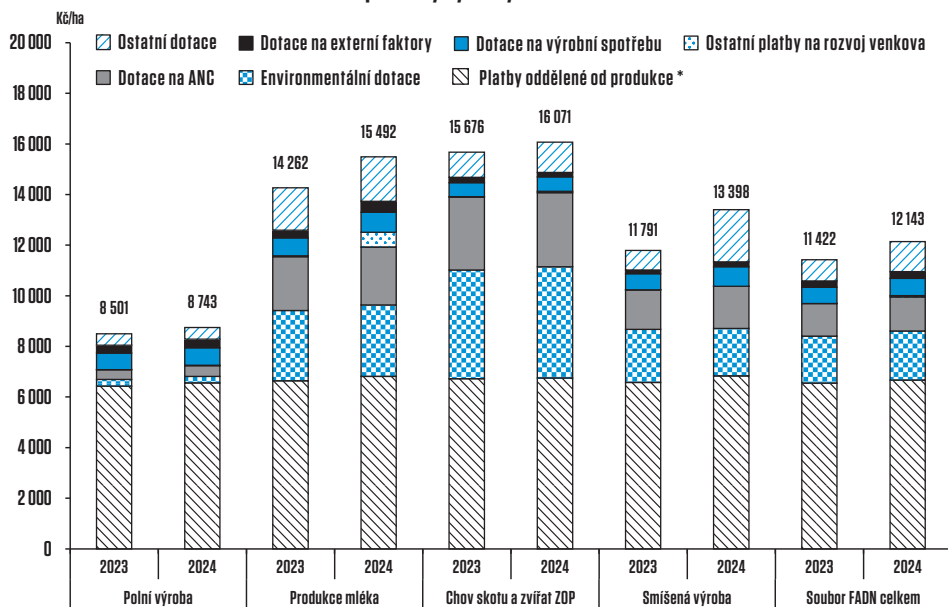
Graf č. 14: Provozní dotace a podpory za rok 2023 a 2024 podle výrobního zaměření v Kč/ha, podniky právnických osob



* zahrnuje BISS, CRISS, Ekoplatbu, Mladého zemědělce a Malého zemědělce

Zdroj: Šetření FADN CZ

Graf č. 15: Provozní dotace a podpory za rok 2023 a 2024 podle výrobního zaměření v Kč/ha, podniky fyzických osob



* zahrnuje BISS, CRISS, Ekoplatbu, Mladého zemědělce a Malého zemědělce

Zdroj: Šetření FADN CZ



TABULKOVÁ ČÁST



SOUHRNNÉ VÝSLEDKY VÝBĚROVÉHO ŠETŘENÍ

TABULKA A1. VÝSLEDKY SOUBORU FADN CELKEM V KČ/HA

	Jednotka	Fyzické osoby			Právnícké osoby			Celkem		
		2023	2024	%	2023	2024	%	2023	2024	%
Počet podniků v souboru		662	716	108,2	424	401	94,6	1 086	1 117	102,9
Počet reprezentovaných podniků		13 649	13 718	100,5	2 570	2 542	98,9	16 219	16 260	100,3
Vstup pracovní síly	AWU/100ha	2,52	2,49	98,5	2,22	2,21	99,7	2,31	2,30	99,4
Vstup neplacené pracovní síly	FWU/100ha	2,00	1,96	97,7	0,01	0,01	202,1	0,61	0,61	100,1
Vstup placené pracovní síly	AWU/100ha	0,52	0,53	101,8	2,21	2,20	99,4	1,70	1,69	99,1
Využívaná zemědělská půda	ha/podnik	77,68	78,67	101,3	958,32	962,05	100,4	217,20	216,75	99,8
Využívaná připachtovaná zemědělská půda	%	53,05	52,54	99,1	79,16	78,53	99,2	71,30	70,57	99,0
Výměra:										
Obiloviny	%	37,20	35,72	96,0	40,74	40,26	98,8	39,68	38,87	98,0
Ostatní polní plodiny	%	17,17	16,55	96,3	20,10	19,53	97,1	19,22	18,61	96,8
Zelenina a květiny	%	0,15	0,18	122,5	0,18	0,23	127,8	0,17	0,22	128,2
Vínice	%	0,65	0,66	101,4	0,48	0,44	92,4	0,53	0,51	95,9
Trvalé kultury	%	0,75	1,08	144,5	0,29	0,22	75,2	0,43	0,49	112,4
Krmné plodiny	%	41,89	42,61	101,7	35,42	36,01	101,7	37,36	38,03	101,8
Výměra lesní půdy	ha/podnik	0,49	0,54	110,8	1,86	1,55	83,3	0,70	0,70	99,0
Počet dobytých jednotek (DJ) celkem	DJ/100ha	29,22	28,80	98,5	33,20	33,26	100,2	32,00	31,89	99,7
Dojnice	DJ/100ha	2,05	2,26	110,1	12,47	13,06	104,7	9,33	9,75	104,5
Ostatní skot	DJ/100ha	22,10	21,79	98,6	16,79	16,53	98,5	18,39	18,14	98,7
Ovce a kozy	DJ/100ha	1,00	0,95	95,1	0,05	0,06	105,8	0,34	0,33	97,7
Prasata	DJ/100ha	3,19	2,69	84,1	2,62	2,61	99,5	2,79	2,63	94,2
Drůbež	DJ/100ha	0,08	0,08	97,0	1,23	0,98	79,5	0,89	0,70	79,4
Výnos pšenice	t/ha	6,26	5,99	95,7	6,70	6,27	93,5	6,57	6,19	94,2
Výnos kukuřice na zrno	t/ha	9,36	8,93	95,4	7,90	8,35	105,6	8,12	8,44	103,9
Intenzita chovu přežvýkavců (na ha krmných plodin)	DJ/ha	0,58	0,55	95,0	0,77	0,75	97,5	0,71	0,68	96,6
Roční dojlivost	l/ks	7 227	7 592	105,1	9 472	9 999	105,6	9 324	9 828	105,4
Celková produkce	Kč/ha	30 454	30 002	98,5	60 158	57 690	95,9	51 218	49 212	96,1
Produkce rostlinné výroby celkem	Kč/ha	22 632	21 650	95,7	31 251	28 431	91,0	28 657	26 354	92,0
Obiloviny	Kč/ha	10 131	9 559	94,4	14 257	11 806	82,8	13 015	11 118	85,4
Proteinové plodiny	Kč/ha	326	382	117,1	305	221	72,4	311	270	86,8
Brambory	Kč/ha	1 213	1 292	106,5	868	1 000	115,3	972	1 089	112,1
Cukrová řepa	Kč/ha	495	540	109,0	1 551	1 861	119,9	1 233	1 456	118,1
Olejniný	Kč/ha	5 009	4 263	85,1	6 150	4 904	79,7	5 807	4 708	81,1
Průmyslové plodiny	Kč/ha	203	214	105,2	636	515	81,0	506	423	83,6
Zelenina a květiny	Kč/ha	288	438	152,0	2 052	2 524	123,0	1 521	1 885	123,9
Ovoce	Kč/ha	879	612	69,7	475	181	38,2	597	313	52,5
Víno a hrozny	Kč/ha	1 615	1 648	102,0	708	560	79,2	981	893	91,1
Krmné plodiny	Kč/ha	2 131	2 313	108,6	3 754	4 113	109,6	3 266	3 562	109,1
Ostatní plodiny a výrobky RV	Kč/ha	342	390	114,0	495	745	150,5	449	636	141,7
Produkce živočišné výroby celkem	Kč/ha	5 923	6 416	108,3	18 526	20 421	110,2	14 733	16 133	109,5
Mléko a mléčné výrobky	Kč/ha	1 629	1 924	118,1	13 125	14 995	114,2	9 665	10 992	113,7
Hovězí a telecí maso	Kč/ha	2 757	3 030	109,9	3 520	3 666	104,2	3 290	3 472	105,5
Veprůvé maso	Kč/ha	896	776	86,6	956	903	94,5	938	864	92,1
Ovce a kozy	Kč/ha	156	137	87,6	6	10	176,2	51	49	96,0
Drůbeží maso	Kč/ha	23	20	86,1	539	455	84,5	384	322	83,9
Vejce	Kč/ha	19	23	121,0	111	121	109,2	83	91	109,4
Ovčí a kozi mléko	Kč/ha	168	149	88,5	0	3		51	48	94,4
Ostatní zvířata a výrobky ŽV	Kč/ha	275	357	129,9	268	266	99,5	270	294	109,0
Ostatní produkce	Kč/ha	1 900	1 936	101,9	10 381	8 839	85,1	7 828	6 725	85,9
Ostatní produkce OGA RV	Kč/ha	218	59	26,9	1 935	1 441	108,0	999	1 018	101,9
Ostatní produkce OGA ŽV	Kč/ha	161	134	83,7	249	116	46,5	222	122	54,6
Ostatní produkce OGA služby	Kč/ha	1 011	1 144	113,2	2 374	2 528	106,5	1 964	2 104	107,2
Ostatní produkce OGA agroturistika	Kč/ha	209	317	152,0	275	376	136,8	255	358	140,4
Ostatní produkce OGA DZE	Kč/ha	55	39	71,3	3 561	1 840	51,7	2 506	1 289	51,4
Ostatní produkce OGA ostatní	Kč/ha	247	242	98,2	2 587	2 537	98,1	1 883	1 834	97,4

TABULKA A1. VÝSLEDKY SOUBORU FADN CELKEM V Kč/HA

	Jednotka	Fyzické osoby			Právnícké osoby			Celkem		
		2023	2024	%	2023	2024	%	2023	2024	%
Celkové náklady	Kč/ha	30 558	30 355	99,3	67 303	68 317	101,5	56 244	56 693	100,8
Výrobní spotřeba	Kč/ha	21 019	20 468	97,4	43 198	43 017	99,6	36 523	36 112	98,9
Přímé náklady	Kč/ha	11 199	10 814	96,6	26 083	25 397	97,4	21 604	20 932	96,9
Osiva nakupovaná	Kč/ha	1 704	1 649	96,8	2 613	3 024	115,7	2 340	2 603	111,3
Osiva vlastní	Kč/ha	39	27	68,1	187	116	62,1	142	89	62,3
Hnojiva nakupovaná	Kč/ha	2 287	2 118	92,6	5 297	3 758	70,9	4 392	3 256	74,1
Prostředky ochrany rostlin	Kč/ha	2 207	2 055	93,1	3 158	3 083	97,6	2 872	2 768	96,4
Ostatní přímé náklady rostlinné výroby	Kč/ha	712	775	108,8	952	846	88,9	880	824	93,7
Krmiva nakupovaná	Kč/ha	822	769	93,5	4 921	4 970	101,0	3 687	3 683	99,9
Krmiva vlastní	Kč/ha	2 258	2 333	103,3	3 901	4 054	103,9	3 407	3 527	103,5
Ostatní přímé náklady živočišné výroby	Kč/ha	639	665	104,0	1 640	1 804	110,0	1 339	1 455	108,7
Specifické náklady OGA celkem	Kč/ha	530	423	79,8	3 414	3 743	109,6	2 546	2 726	107,1
Ostatní věcné náklady	Kč/ha	9 820	9 855	98,3	17 114	17 619	103,0	14 919	15 181	101,8
Náklady budov a strojů	Kč/ha	3 406	3 300	96,9	6 183	6 069	98,2	5 347	5 221	97,7
Energie	Kč/ha	4 336	4 294	99,0	4 979	4 997	100,4	4 786	4 782	99,9
Služby	Kč/ha	643	649	100,8	2 583	2 826	109,4	1 999	2 160	108,0
Ostatní náklady	Kč/ha	1 435	1 412	98,4	3 369	3 727	110,6	2 787	3 018	108,3
Odpisy	Kč/ha	5 328	5 484	102,9	5 780	5 845	101,1	5 644	5 735	101,6
Externí faktory	Kč/ha	4 211	4 402	104,5	18 325	19 455	106,2	14 078	14 846	105,5
Osobní náklady	Kč/ha	1 953	2 121	108,6	13 582	14 264	105,0	10 082	10 546	104,6
Nájemné půdy a budov	Kč/ha	1 552	1 577	101,6	3 590	4 019	111,9	2 977	3 271	109,9
Nákladové úroky	Kč/ha	706	704	99,8	1 153	1 173	101,7	1 019	1 029	101,0
Provozní dotace a podpory celkem	Kč/ha	11 422	12 143	106,3	8 591	10 251	119,3	9 443	10 830	114,7
Platby oddělené od produkce ¹⁾	Kč/ha	6 545	6 671	101,9	3 950	4 100	103,8	4 731	4 887	103,3
Environmentální dotace	Kč/ha	1 864	1 937	103,9	1 288	1 409	109,4	1 461	1 570	107,5
Dotace na ANC	Kč/ha	1 283	1 343	104,7	1 068	1 100	103,0	1 133	1 175	103,7
Ostatní platby na rozvoj venkova	Kč/ha	4	54		2	2	116,1	2	18	771,4
Dotace na výrobní spotřebu	Kč/ha	642	681	106,0	1 023	1 026	100,4	908	921	101,4
Dotace na externí faktory	Kč/ha	252	270	107,2	145	167	115,4	177	198	112,2
Ostatní dotace	Kč/ha	832	1 188	142,8	1 116	2 446	219,2	1 030	2 061	200,0
- podpory OZE	Kč/ha	58	66	113,8	120	1 355		101	960	950,6
- celkové podpory na plodiny	Kč/ha	287	262	91,2	346	357	103,2	328	328	99,9
- celkové podpory na zvířata	Kč/ha	343	418	121,8	527	569	108,0	471	523	110,9
Daně a poplatky	Kč/ha	285	349	122,6	211	326	154,4	233	333	142,8
Investiční dotace	Kč/ha	1 359	739	54,4	510	328	64,4	765	454	59,3
Hrubá přidaná hodnota	Kč/ha	20 572	21 328	103,7	25 340	24 599	97,1	23 905	23 597	98,7
Čistá přidaná hodnota	Kč/ha	15 244	15 843	103,9	19 560	18 753	95,9	18 261	17 862	97,8
Důchod ze zemědělské činnosti	Kč/ha	12 392	12 180	98,3	1 745	-374		4 949	3 470	70,1
Čistá přidaná hodnota/AWU	Kč/AWU	604 318	637 374	105,5	881 631	847 821	96,2	790 497	778 050	98,4
Čistá přidaná hodnota/AWU - medián	Kč/AWU	412 113	456 293	110,7	741 663	764 614	103,1	472 964	507 931	107,4
Aktiva celkem	Kč/ha	99 040	100 044	101,0	113 168	113 562	100,3	108 916	109 423	100,5
Stálá aktiva celkem	Kč/ha	83 249	85 017	102,1	70 856	71 977	101,6	74 586	75 970	101,9
Zemědělská půda a trvalé kultury	Kč/ha	37 823	38 477	101,7	25 933	27 046	104,3	29 512	30 546	103,5
Stavby	Kč/ha	16 087	16 543	102,8	25 511	24 720	96,9	22 675	22 216	98,0
Stroje a zařízení	Kč/ha	25 773	26 402	102,4	14 698	15 111	102,8	18 031	18 568	103,0
Dospělá zvířata a jejich skupiny	Kč/ha	3 566	3 595	100,8	4 714	5 101	108,2	4 369	4 640	106,2
Oběžná aktiva celkem	Kč/ha	15 790	15 027	95,2	42 312	41 585	98,3	34 330	33 453	97,4
Mladá a ostatní zvířata	Kč/ha	3 078	3 030	98,4	3 323	3 451	103,9	3 249	3 322	102,2
Výrobky	Kč/ha	3 969	3 429	86,4	10 961	10 068	91,9	8 857	8 035	90,7
Ostatní oběžná aktiva	Kč/ha	8 743	8 568	98,0	28 028	28 065	100,1	22 224	22 095	99,4
Cizí zdroje	Kč/ha	10 436	10 119	97,0	38 168	38 122	99,9	29 822	29 548	99,1
Dlouhodobé závazky	Kč/ha	8 145	8 107	99,5	21 226	20 541	96,8	17 290	16 734	96,8
Krátkodobé závazky	Kč/ha	2 291	2 012	87,8	16 942	17 581	103,8	12 532	12 814	102,2
Vlastní kapitál	Kč/ha	88 604	89 925	101,5	75 000	75 439	100,6	79 094	79 875	101,0

TABULKA A2. VÝSLEDKY SOUBORU FADN PODLE VÝROBNÍHO ZAMĚŘENÍ V Kč/HA
VÝROBNÍ ZAMĚŘENÍ: POLNÍ VÝROBA

	Jednotka	Fyzické osoby			Právnické osoby			Celkem		
		2023	2024	%	2023	2024	%	2023	2024	%
Počet podniků v souboru		284	301	106,0	113	106	93,8	397	407	102,5
Počet reprezentovaných podniků		5 787	5 791	100,1	839	835	99,5	6 626	6 626	100,0
Vstup pracovní síly	AWU/100ha	2,02	2,00	98,9	1,49	1,43	96,0	1,70	1,67	98,2
Vstup neplacené pracovní síly	FWU/100ha	1,55	1,51	98,0	0,00	0,01		0,61	0,64	105,1
Vstup placené pracovní síly	AWU/100ha	0,47	0,48	101,7	1,48	1,42	95,5	1,08	1,02	94,3
Využívaná zemědělská půda	ha/podnik	95,71	96,55	100,9	1 013,62	922,69	91,0	211,98	200,63	94,6
Využívaná přispíchaná zemědělská půda	%	52,87	54,29	102,7	76,83	78,17	101,7	67,38	68,13	101,1
Výměra:										
Obiloviny	%	55,07	53,77	97,6	52,11	50,89	97,7	53,27	52,10	97,8
Ostatní polní plodiny	%	29,44	28,62	97,2	29,01	28,73	99,0	29,18	28,69	98,3
Zelenina a květiny	%	0,22	0,29	133,4	0,48	0,67	139,3	0,38	0,51	135,3
Vínice	%	0,00	0,00		0,01	0,01	81,2	0,01	0,00	
Trvalé kultury	%	0,13	0,15	111,3	0,08	0,08	91,5	0,10	0,11	103,4
Krmné plodiny	%	12,72	13,36	105,0	13,77	14,95	108,5	13,36	14,28	106,9
Výměra lesní půdy	ha/podnik	0,44	0,74	168,7	0,80	0,69	86,3	0,49	0,74	151,6
Počet dobytčích jednotek (DJ) celkem	DJ/100ha	7,48	8,09	108,1	7,87	5,48	69,6	7,72	6,58	85,2
Dojnice	DJ/100ha	0,02	0,05	253,7	0,87	0,39	44,3	0,53	0,24	45,4
Ostatní skot	DJ/100ha	4,53	5,34	117,7	5,24	4,82	92,0	4,96	5,04	101,6
Ovce a kozy	DJ/100ha	0,19	0,19	99,5	0,00	0,00		0,08	0,08	106,3
Prasata	DJ/100ha	1,93	1,47	76,0	0,96	0,23	24,0	1,34	0,75	55,9
Drůbež	DJ/100ha	0,15	0,15	98,7	0,79	0,04	5,4	0,54	0,09	16,3
Výnos pšenice	t/ha	6,33	6,05	95,6	7,00	6,32	90,3	6,71	6,20	92,4
Výnos kukuřice na zrno	t/ha	9,54	8,99	94,2	8,36	8,01	95,8	8,59	8,32	96,8
Intenzita chovu přežvýkavců (na ha krmných plodin)	DJ/ha	0,32	0,33	103,4	0,33	0,26	78,2	0,33	0,29	87,4
Roční dojlivost	l/ks	8 483	5 286	62,3	10 085	9 041	89,6	10 064	8 743	86,9
Celková produkce	Kč/ha	32 663	31 765	97,3	51 131	42 153	82,4	43 848	37 784	86,2
Produkce rostlinné výroby celkem	Kč/ha	29 334	28 278	96,4	37 918	31 001	81,8	34 533	29 856	86,5
Obiloviny	Kč/ha	15 375	14 735	96,2	19 702	15 177	77,0	17 996	15 016	83,4
Proteinové plodiny	Kč/ha	517	606	117,3	596	417	70,0	565	497	87,9
Brambory	Kč/ha	1 857	2 144	113,0	647	740	114,5	1 140	1 331	116,7
Cukrová řepa	Kč/ha	913	991	108,6	2 257	2 659	117,8	1 727	1 958	113,3
Olejniny	Kč/ha	8 690	7 453	85,8	9 104	6 587	72,4	8 941	6 951	77,7
Průmyslové plodiny	Kč/ha	383	385	100,7	1 791	1 533	85,6	1 236	1 050	85,0
Zelenina a květiny	Kč/ha	342	669	195,6	1 191	1 299	109,1	856	1 034	120,7
Ovoce	Kč/ha	170	65	38,2	55	16	29,1	100	37	36,5
Víno a hrozny	Kč/ha	0	0		11	8	73,6	7	5	70,4
Krmné plodiny	Kč/ha	886	993	112,2	2 172	2 297	105,7	1 665	1 748	105,0
Ostatní plodiny a výrobky RV	Kč/ha	161	176	109,4	391	268	68,6	300	230	76,5
Produkce živočišné výroby celkem	Kč/ha	1 798	1 896	105,5	3 258	1 754	53,8	2 682	1 814	67,6
Mléko a mléčné výrobky	Kč/ha	17	24	145,2	938	381	40,7	575	231	40,2
Hovězí a telecí maso	Kč/ha	711	894	125,8	1 173	898	76,5	991	896	90,4
Vepřové maso	Kč/ha	557	492	88,3	335	69	20,7	423	247	58,5
Ovce a kozy	Kč/ha	68	39	57,1	0	0		27	17	61,4
Drůbeží maso	Kč/ha	43	38	87,7	526	33	6,3	336	35	10,5
Vejce	Kč/ha	28	38	133,8	0	0		11	16	142,7
Ověí a kozí mléko	Kč/ha	16	8	52,9	0	0		6	4	56,4
Ostatní zvířata a výrobky ŽV	Kč/ha	357	363	101,6	285	372	130,5	314	368	117,4
Ostatní produkce	Kč/ha	1 531	1 590	103,9	9 955	9 397	94,4	6 633	6 114	92,2
Ostatní produkce OGA RV	Kč/ha	64	46	72,6	1 661	1 724	103,7	1 031	1 018	98,7
Ostatní produkce OGA ŽV	Kč/ha	18	33	187,4	290	0		182	14	7,6
Ostatní produkce OGA služby	Kč/ha	1 094	1 189	108,7	2 659	3 682	128,8	2 163	2 634	121,8
Ostatní produkce OGA agroturistika	Kč/ha	66	55	84,0	102	112	109,5	88	88	100,3
Ostatní produkce OGA DZE	Kč/ha	40	41	102,1	2 450	1 125	45,9	1 499	669	44,6
Ostatní produkce OGA ostatní	Kč/ha	250	226	90,2	2 584	2 754	106,2	1 670	1 691	101,3

**TABULKA A2. VÝSLEDKY SOUBORU FADN PODLE VÝROBNÍHO ZAMĚŘENÍ V Kč/HA
VÝROBNÍ ZAMĚŘENÍ: POLNÍ VÝROBA**

	Jednotka	Fyzické osoby			Právnícké osoby			Celkem		
		2023	2024	%	2023	2024	%	2023	2024	%
Celkové náklady	Kč/ha	29 961	29 238	97,6	54 075	50 648	93,7	44 567	41 643	93,4
Výrobní spotřeba	Kč/ha	20 671	19 590	94,8	34 782	31 205	89,7	29 218	26 320	90,1
Přímé náklady	Kč/ha	11 161	10 642	95,4	20 054	17 149	85,5	16 547	14 412	87,1
Osiva nakupovaná	Kč/ha	2 549	2 467	96,8	2 766	2 774	100,3	2 680	2 645	98,7
Osiva vlastní	Kč/ha	60	41	68,4	351	130	37,0	236	92	39,1
Hnojiva nakupovaná	Kč/ha	3 546	3 272	92,3	6 963	5 143	73,9	5 616	4 356	77,6
Prostředky ochrany rostlin	Kč/ha	3 287	3 015	91,7	4 106	3 986	97,1	3 783	3 577	94,6
Ostatní přímé náklady rostlinné výroby	Kč/ha	507	516	101,8	1 037	1 090	105,0	828	848	102,5
Krmiva nakupovaná	Kč/ha	278	279	100,2	849	267	31,4	624	272	43,6
Krmiva vlastní	Kč/ha	540	645	119,5	988	620	62,8	811	630	77,7
Ostatní přímé náklady živočišné výroby	Kč/ha	203	213	104,8	218	219	100,6	212	216	102,1
Specifické náklady OGA celkem	Kč/ha	191	194	101,3	2 776	2 922	105,2	1 757	1 774	101,0
Ostatní věcné náklady	Kč/ha	9 510	8 948	94,1	14 728	14 056	95,4	12 670	11 908	94,0
Náklady budov a strojů	Kč/ha	3 131	2 811	89,8	4 884	4 596	94,1	4 193	3 845	91,7
Energie	Kč/ha	4 278	4 167	97,4	4 050	3 892	96,1	4 140	4 008	96,8
Služby	Kč/ha	703	645	91,8	2 938	2 956	100,6	2 057	1 984	96,5
Ostatní náklady	Kč/ha	1 398	1 326	94,8	2 855	2 611	91,4	2 281	2 070	90,8
Odpisy	Kč/ha	5 073	5 192	102,4	4 752	4 844	101,9	4 878	4 990	102,3
Externí faktory	Kč/ha	4 217	4 456	105,7	14 541	14 599	100,4	10 470	10 333	98,7
Osobní náklady	Kč/ha	1 826	1 916	104,9	9 620	9 304	96,7	6 547	6 197	94,7
Nájemné půdy a budov	Kč/ha	1 720	1 822	106,0	4 063	4 512	111,0	3 139	3 381	107,7
Nákladové úroky	Kč/ha	671	718	106,9	858	783	91,3	784	756	96,3
Provozní dotace a podpory celkem	Kč/ha	8 501	8 743	102,8	6 321	7 276	115,1	7 181	7 893	109,9
Platby oddělené od produkce ¹⁾	Kč/ha	6 424	6 557	102,1	3 949	4 203	106,5	4 925	5 193	105,4
Environmentální dotace	Kč/ha	270	261	96,4	330	336	101,7	307	304	99,2
Dotace na ANC	Kč/ha	387	415	107,2	287	325	113,3	326	363	111,2
Ostatní platby na rozvoj venkova	Kč/ha	3	26	834,8	2	0		2	11	486,2
Dotace na výrobní spotřebu	Kč/ha	651	687	105,4	897	917	102,3	800	820	102,5
Dotace na externí faktory	Kč/ha	309	340	110,1	97	129	132,9	181	218	120,6
Ostatní dotace	Kč/ha	456	457	100,4	760	1 365	179,7	640	984	153,7
- podpory OZE	Kč/ha	29	29	99,3	148	761	512,6	101	453	447,1
- celkové podpory na plodiny	Kč/ha	314	307	97,7	449	465	103,4	396	398	100,6
- celkové podpory na zvířata	Kč/ha	46	65	140,7	66	62	94,0	58	63	108,8
Dané a poplatky	Kč/ha	333	371	111,3	259	352	135,9	288	360	124,9
Investiční dotace	Kč/ha	688	308	44,8	455	345	75,8	547	329	60,3
Hrubá přidaná hodnota	Kč/ha	20 160	20 546	101,9	22 410	17 872	79,7	21 523	18 996	88,3
Čistá přidaná hodnota	Kč/ha	15 087	15 354	101,8	17 658	13 027	73,8	16 644	14 006	84,1
Důchod ze zemědělské činnosti	Kč/ha	11 557	11 206	97,0	3 572	-1 226		6 721	4 002	59,6
Čistá přidaná hodnota/AWU	Kč/AWU	747 531	769 525	102,9	1 187 057	911 970	76,8	980 917	840 258	85,7
Čistá přidaná hodnota/AWU - medián	Kč/AWU	480 659	491 540	102,3	922 222	815 162	88,4	555 312	544 180	98,0
Aktiva celkem	Kč/ha	87 352	86 828	99,4	102 051	91 432	89,6	96 255	89 496	93,0
Stálá aktiva celkem	Kč/ha	74 411	75 025	100,8	59 991	53 515	89,2	65 677	62 561	95,3
Zemědělská půda a trvalé kultury	Kč/ha	38 801	39 276	101,2	31 443	28 004	89,1	34 945	32 745	95,3
Stavby	Kč/ha	8 647	8 208	94,9	14 463	11 771	81,4	12 169	10 272	84,4
Stroje a zařízení	Kč/ha	26 379	26 865	101,8	13 429	13 216	98,4	18 536	18 956	102,3
Dospělá zvířata a jejich skupiny	Kč/ha	584	676	115,8	655	524	80,0	627	588	93,7
Oběžná aktiva celkem	Kč/ha	12 941	11 803	91,2	42 060	37 917	90,2	30 578	26 934	88,1
Mladá a ostatní zvířata	Kč/ha	1 287	1 296	100,7	1 286	863	67,2	1 286	1 045	81,3
Výrobky	Kč/ha	2 432	2 039	83,8	11 627	9 118	78,4	8 001	6 141	76,7
Ostatní oběžná aktiva	Kč/ha	9 222	8 468	91,8	29 148	27 936	95,8	21 291	19 748	92,8
Cizí zdroje	Kč/ha	9 752	9 823	100,7	28 854	24 799	85,9	21 322	18 501	86,8
Dlouhodobé závazky	Kč/ha	7 439	7 731	103,9	14 838	12 145	81,8	11 921	10 288	86,3
Krátkodobé závazky	Kč/ha	2 313	2 092	90,5	14 015	12 654	90,3	9 401	8 212	87,4
Vlastní kapitál	Kč/ha	77 600	77 005	99,2	73 197	66 633	91,0	74 933	70 995	94,7

TABULKA A3. VÝSLEDKY SOUBORU FADN PODLE VÝROBNÍHO ZAMĚŘENÍ V Kč/HA
VÝROBNÍ ZAMĚŘENÍ: PRODUKCE MLÉKA

	Jednotka	Fyzické osoby			Právnické osoby			Celkem		
		2023	2024	%	2023	2024	%	2023	2024	%
Počet podniků v souboru		49	56	114,3	91	90	98,9	140	146	104,3
Počet reprezentovaných podniků		458	517	112,9	300	282	94,0	758	799	105,4
Vstup pracovní síly	AWU/100ha	3,26	3,37	103,4	3,11	2,87	92,4	3,13	2,94	93,9
Vstup neplacené pracovní síly	FWU/100ha	2,20	2,15	97,7	0,00	0,00		0,27	0,28	104,2
Vstup placené pracovní síly	AWU/100ha	1,06	1,22	115,2	3,11	2,87	92,3	2,86	2,66	93,0
Využívaná zemědělská půda	ha/podnik	91,35	88,08	96,4	1 008,80	1 098,27	108,9	454,58	444,82	97,9
Využívaná připachtovaná zemědělská půda	%	50,79	51,18	100,8	81,81	80,63	98,6	78,04	76,86	98,5
Výměra:										
Obiloviny	%	24,35	23,32	95,8	29,01	29,11	100,4	28,44	28,37	99,7
Ostatní polní plodiny	%	4,14	2,93	70,8	10,12	10,36	102,3	9,40	9,41	100,1
Zelenina a květiny	%	0,00	0,00		0,01	0,00		0,01	0,00	
Vínice	%	0,00	0,00		0,00	0,00		0,00	0,00	
Trvalé kultury	%	0,19	0,13	71,0	0,03	0,04	102,3	0,05	0,05	90,1
Krmné plodiny	%	70,76	70,92	100,2	59,57	58,24	97,8	60,93	59,87	98,3
Výměra lesní půdy	ha/podnik	0,19	0,24	125,5	2,38	1,73	72,6	1,06	0,77	72,5
Počet dobytých jednotek (DJ) celkem	DJ/100ha	69,18	69,54	100,5	62,34	59,37	95,2	63,17	60,67	96,0
Dojnice	DJ/100ha	40,03	42,08	105,1	34,48	33,56	97,3	35,15	34,65	98,6
Ostatní skot	DJ/100ha	28,61	26,80	93,7	27,34	25,56	93,5	27,49	25,72	93,6
Ovce a kozy	DJ/100ha	0,02	0,04	175,4	0,01	0,01	76,5	0,01	0,01	98,8
Prasata	DJ/100ha	0,40	0,47	118,1	0,25	0,03	13,1	0,27	0,09	33,3
Drůbež	DJ/100ha	0,00	0,00		0,27	0,21	77,8	0,24	0,18	77,2
Výnos pšenice	t/ha	5,98	5,66	94,6	6,30	5,98	94,9	6,27	5,95	94,9
Výnos kukuřice na zrno	t/ha	0,00	10,96		8,81	8,56	97,1	8,38	8,62	102,8
Intenzita chovu přežvýkavců (na ha krmných plodin)	DJ/ha	0,96	0,94	97,3	1,01	0,97	95,7	1,00	0,96	95,9
Roční dojlivost	l/ks	7 355	7 648	104,0	9 203	9 557	103,8	8 948	9 260	103,5
Celková produkce	Kč/ha	51 606	55 888	108,3	76 961	72 776	94,6	73 883	70 610	95,6
Produkce rostlinné výroby celkem	Kč/ha	12 305	11 819	96,0	20 597	19 634	95,3	19 590	18 633	95,1
Obiloviny	Kč/ha	6 090	5 656	92,9	8 154	7 299	89,5	7 904	7 088	89,7
Proteinové plodiny	Kč/ha	194	115	59,3	29	59	203,5	49	66	135,1
Brambory	Kč/ha	93	116	125,3	1 191	1 090	91,5	1 057	965	91,3
Cukrová řepa	Kč/ha	0	203		147	225	153,6	129	222	172,6
Olejniný	Kč/ha	1 062	655	61,7	3 344	3 004	89,8	3 067	2 703	88,1
Průmyslové plodiny	Kč/ha	7	3	43,7	60	17	27,8	54	15	27,9
Zelenina a květiny	Kč/ha	2	0		22	14	64,3	19	12	62,9
Ovoce	Kč/ha	113	56	49,2	28	9	33,9	38	15	40,3
Víno a hrozny	Kč/ha	0	0		0	0		0	0	
Krmné plodiny	Kč/ha	4 669	4 935	105,7	6 981	7 464	106,9	6 701	7 140	106,6
Ostatní plodiny a výrobky RV	Kč/ha	75	80	106,7	642	452	70,5	573	405	70,6
Produkce živočišné výroby celkem	Kč/ha	38 629	43 268	112,0	42 096	43 702	103,8	41 675	43 646	104,7
Mléko a mléčné výrobky	Kč/ha	32 416	36 640	113,0	35 280	36 910	104,6	34 932	36 876	105,6
Hovězí a telecí maso	Kč/ha	6 028	6 450	107,0	6 357	6 505	102,3	6 317	6 498	102,9
Veprůvé maso	Kč/ha	140	149	106,4	124	12	10,0	126	30	23,7
Ovce a kozy	Kč/ha	2	5	330,3	2	1	68,1	2	2	97,9
Drůbeží maso	Kč/ha	0	0		149	157	105,7	131	137	104,9
Vejce	Kč/ha	0	0		33	0		29	0	
Ovčí a kozí mléko	Kč/ha	2	0		0	0		0	0	
Ostatní zvířata a výrobky ŽV	Kč/ha	41	23	56,8	152	115	75,9	139	104	74,8
Ostatní produkce	Kč/ha	672	782	116,3	14 267	9 441	66,2	12 617	8 331	66,0
Ostatní produkce OGA RV	Kč/ha	-2	0		905	873	96,5	795	761	95,8
Ostatní produkce OGA ŽV	Kč/ha	0	0		20	5	27,3	18	5	27,1
Ostatní produkce OGA služby	Kč/ha	491	582	118,6	1 810	1 464	80,8	1 650	1 351	81,9
Ostatní produkce OGA agroturistika	Kč/ha	125	100	80,2	253	226	89,3	237	210	88,4
Ostatní produkce OGA DZE	Kč/ha	0	0		8 042	3 975	49,4	7 065	3 465	49,0
Ostatní produkce OGA ostatní	Kč/ha	59	100	169,4	3 238	2 898	89,5	2 852	2 539	89,0

**TABULKA A3. VÝSLEDKY SOUBORU FADN PODLE VÝROBNÍHO ZAMĚŘENÍ V Kč/HA
VÝROBNÍ ZAMĚŘENÍ: PRODUKCE MLÉKA**

	Jednotka	Fyzické osoby			Právnícké osoby			Celkem		
		2023	2024	%	2023	2024	%	2023	2024	%
Celkové náklady	Kč/ha	42 171	45 141	107,0	86 762	86 331	99,5	81 349	81 055	99,6
Výrobní spotřeba	Kč/ha	28 471	29 209	102,6	55 283	54 707	99,0	52 028	51 441	98,9
Přímé náklady	Kč/ha	17 499	18 117	103,5	35 504	35 004	98,6	33 319	32 841	98,6
Osiva nakupovaná	Kč/ha	1 389	1 355	97,6	1 989	2 096	105,4	1 916	2 001	104,4
Osiva vlastní	Kč/ha	0	1		78	56	71,8	68	49	71,5
Hnojiva nakupovaná	Kč/ha	1 159	1 082	93,4	3 558	2 799	78,7	3 267	2 579	78,9
Prostředky ochrany rostlin	Kč/ha	1 030	893	80,9	2 156	2 205	102,3	2 019	2 030	100,5
Ostatní přímé náklady rostlinné výroby	Kč/ha	562	602	107,0	621	668	107,6	614	660	107,5
Krmiva nakupovaná	Kč/ha	3 485	3 342	95,9	10 138	9 790	96,6	9 330	8 964	96,1
Krmiva vlastní	Kč/ha	6 068	6 717	110,7	7 965	7 938	99,7	7 735	7 781	100,6
Ostatní přímé náklady živočišné výroby	Kč/ha	1 876	2 087	111,3	3 345	3 489	104,3	3 167	3 309	104,5
Specifické náklady OGA celkem	Kč/ha	1 930	2 097	108,7	5 655	5 963	105,5	5 203	5 468	105,1
Ostatní věcné náklady	Kč/ha	10 972	11 092	101,1	19 778	19 702	99,6	18 709	18 600	99,4
Náklady budov a strojů	Kč/ha	3 820	4 242	111,1	9 160	8 793	96,0	8 511	8 210	96,5
Energie	Kč/ha	5 300	4 949	93,4	6 158	6 179	100,3	6 054	6 021	99,5
Služby	Kč/ha	345	262	75,9	1 706	2 031	119,1	1 541	1 805	117,1
Ostatní náklady	Kč/ha	1 507	1 640	108,8	2 754	2 699	98,0	2 603	2 563	98,5
Odpisy	Kč/ha	7 158	8 060	112,6	7 512	7 260	96,7	7 469	7 363	98,6
Externí faktory	Kč/ha	6 542	7 873	120,3	23 967	24 364	101,7	21 852	22 251	101,8
Osobní náklady	Kč/ha	4 258	5 467	128,4	19 526	19 332	99,0	17 673	17 556	99,3
Nájemné půdy a budov	Kč/ha	1 289	1 289	100,0	2 888	3 259	112,8	2 694	3 006	111,6
Nákladové úroky	Kč/ha	994	1 116	112,2	1 553	1 773	114,2	1 486	1 689	113,7
Provozní dotace a podpory celkem	Kč/ha	14 262	15 492	108,6	11 002	13 557	123,2	11 398	13 805	121,1
Platby oddělené od produkce ¹⁾	Kč/ha	6 643	6 813	102,6	4 016	4 065	101,2	4 335	4 417	101,9
Environmentální dotace	Kč/ha	2 777	2 824	101,7	1 769	1 945	109,9	1 891	2 057	108,8
Dotace na ANC	Kč/ha	2 125	2 279	107,3	2 144	2 022	94,3	2 142	2 055	96,9
Ostatní platby na rozvoj venkova	Kč/ha	36	594		0	0		4	76	
Dotace na výrobní spotřebu	Kč/ha	706	792	112,2	1 110	1 017	91,6	1 061	998	93,1
Dotace na externí faktory	Kč/ha	305	427	140,2	262	280	107,2	267	299	112,2
Ostatní dotace	Kč/ha	1 671	1 763	105,5	1 702	4 228	248,5	1 698	3 912	230,4
- podpory OZE	Kč/ha	0	0		97	2 742		85	2 391	
- celkové podpory na plodiny	Kč/ha	214	243	113,3	200	206	102,9	202	210	104,3
- celkové podpory na zvířata	Kč/ha	1 345	1 459	108,4	1 253	1 208	96,4	1 264	1 240	98,1
Daně a poplatky	Kč/ha	219	256	116,9	154	251	162,7	162	251	155,2
Investiční dotace	Kč/ha	1 841	406	22,1	283	396	139,8	472	397	84,1
Hrubá přidaná hodnota	Kč/ha	37 179	41 896	112,7	32 526	31 376	96,5	33 090	32 723	98,9
Čistá přidaná hodnota	Kč/ha	30 021	33 836	112,7	25 014	24 115	96,4	25 622	25 361	99,0
Důchod ze zemědělské činnosti	Kč/ha	25 321	26 370	104,1	1 330	147	11,1	4 242	3 506	82,7
Čistá přidaná hodnota/AWU	Kč/AWU	920 837	1 003 615	109,0	804 803	839 375	104,3	819 491	863 525	105,4
Čistá přidaná hodnota/AWU - medián	Kč/AWU	701 196	832 020	118,7	706 609	733 601	103,8	705 899	748 877	106,1
Aktiva celkem	Kč/ha	114 903	119 508	104,0	133 289	134 949	101,2	131 057	132 971	101,5
Stálá aktiva celkem	Kč/ha	98 922	102 762	103,9	88 619	93 236	105,2	89 870	94 456	105,1
Zemědělská půda a trvalé kultury	Kč/ha	28 119	25 819	91,8	20 017	22 779	113,8	21 001	23 169	110,3
Stavby	Kč/ha	26 680	30 003	112,5	39 629	41 740	105,3	38 057	40 237	105,7
Stroje a zařízení	Kč/ha	34 053	36 122	106,1	18 495	18 292	98,9	20 384	20 575	100,9
Dospělá zvířata a jejich skupiny	Kč/ha	10 069	10 817	107,4	10 478	10 425	99,5	10 428	10 475	100,5
Oběžná aktiva celkem	Kč/ha	15 981	16 746	104,8	44 670	41 713	93,4	41 187	38 515	93,5
Mladá a ostatní zvířata	Kč/ha	5 095	4 726	92,8	5 775	5 797	100,4	5 692	5 659	99,4
Výrobky	Kč/ha	3 116	2 977	95,5	10 511	10 186	96,9	9 614	9 263	96,4
Ostatní oběžná aktiva	Kč/ha	7 770	9 043	116,4	28 384	25 731	90,7	25 881	23 593	91,2
Cizí zdroje	Kč/ha	18 063	16 267	90,1	49 238	51 444	104,5	45 453	46 938	103,3
Dlouhodobé závazky	Kč/ha	13 528	12 389	91,6	28 963	29 904	103,2	27 090	27 661	102,1
Krátkodobé závazky	Kč/ha	4 535	3 878	85,5	20 274	21 540	106,2	18 364	19 278	105,0
Vlastní kapitál	Kč/ha	96 840	103 240	106,6	84 051	83 505	99,4	85 603	86 033	100,5

TABULKA A4. VÝSLEDKY SOUBORU FADN PODLE VÝROBNÍHO ZAMĚŘENÍ V Kč/HA
VÝROBNÍ ZAMĚŘENÍ: CHOV SKOTU A ZVÍŘAT ZOP

	Jednotka	Fyzické osoby			Právnícké osoby			Celkem		
		2023	2024	%	2023	2024	%	2023	2024	%
Počet podniků v souboru		151	172	113,9	34	38	111,8	185	210	113,5
Počet reprezentovaných podniků		3 267	3 277	100,3	398	388	97,7	3 665	3 665	100,0
Vstup pracovní síly	AWU/100ha	2,27	2,14	94,1	1,26	1,31	104,1	1,83	1,80	98,5
Vstup neplacené pracovní síly	FWU/100ha	2,01	1,91	94,9	0,03	0,05	183,4	1,15	1,16	100,8
Vstup placené pracovní síly	AWU/100ha	0,26	0,23	88,1	1,24	1,27	102,4	0,68	0,65	94,6
Využívaná zemědělská půda	ha/podnik	83,63	87,15	104,2	528,86	497,43	94,1	131,93	130,62	99,0
Využívaná přispíchaná zemědělská půda	%	55,17	52,03	94,3	86,14	77,90	90,4	68,64	62,47	91,0
Výměra:										
Obiloviny	%	4,08	4,18	102,3	4,27	3,91	91,5	4,16	4,07	97,7
Ostatní polní plodiny	%	0,30	0,40	134,4	0,99	0,62	62,9	0,60	0,49	81,9
Zelenina a květiny	%	0,00	0,00		0,00	0,00		0,00	0,00	
Vínice	%	0,00	0,00		0,00	0,00		0,00	0,00	
Trvalé kultury	%	0,08	0,06	69,8	0,08	0,08	95,1	0,08	0,07	80,0
Krmné plodiny	%	94,52	94,08	99,5	94,28	94,78	100,5	94,42	94,36	99,9
Výměra lesní půdy	ha/podnik	0,86	0,53	62,0	1,01	0,75	73,8	0,88	0,56	63,5
Počet dobytých jednotek (DJ) celkem	DJ/100ha	53,96	52,69	97,6	37,31	39,13	104,9	46,72	47,22	101,1
Dojnice	DJ/100ha	0,49	0,74	149,6	0,66	0,68	102,6	0,57	0,72	126,0
Ostatní skot	DJ/100ha	49,06	47,94	97,7	35,73	37,47	104,8	43,26	43,72	101,0
Ovce a kozy	DJ/100ha	2,88	2,61	90,7	0,49	0,58	113,9	1,84	1,78	96,9
Prasata	DJ/100ha	0,33	0,35	106,1	0,04	0,08	205,6	0,20	0,24	118,6
Drůbež	DJ/100ha	0,00	0,00		0,02	0,00		0,01	0,00	
Výnos pšenice	t/ha	5,51	5,76	104,4	4,12	4,46	108,2	4,76	5,25	110,3
Výnos kukuřice na zrno	t/ha	0,00	9,20		0,00	0,00		0,00	9,20	
Intenzita chovu přežvýkavců (na ha krmných plodin)	DJ/ha	0,55	0,54	98,0	0,39	0,41	104,1	0,48	0,48	100,9
Roční dojlivost	l/ks	6 681	7 365	110,3	6 559	4 993	76,1	6 618	6 453	97,5
Celková produkce	Kč/ha	13 635	14 563	106,8	14 420	14 590	101,2	13 976	14 574	104,3
Produkce rostlinné výroby celkem	Kč/ha	5 164	5 451	105,6	5 017	4 364	87,0	5 100	5 012	98,3
Obiloviny	Kč/ha	954	951	99,7	812	727	89,6	892	861	96,5
Proteinové plodiny	Kč/ha	5	23	438,9	21	52	243,2	12	35	283,9
Brambory	Kč/ha	129	125	97,0	9	14	161,8	77	80	104,8
Cukrová řepa	Kč/ha	0	0		0	0		0	0	
Olejniný	Kč/ha	13	63	490,0	82	0		43	38	88,1
Průmyslové plodiny	Kč/ha	7	5	63,6	0	0		4	3	67,1
Zelenina a květiny	Kč/ha	3	5	142,1	0	0		2	3	150,0
Ovoce	Kč/ha	104	15	14,5	0	11		59	14	23,1
Víno a hrozny	Kč/ha	0	0		0	0		0	0	
Krmné plodiny	Kč/ha	3 917	4 218	107,7	3 944	3 522	89,3	3 929	3 938	100,2
Ostatní plodiny a výrobky RV	Kč/ha	32	46	144,8	150	37	24,7	83	42	50,9
Produkce živočišné výroby celkem	Kč/ha	6 716	7 405	110,3	5 496	5 717	104,0	6 185	6 724	108,7
Mléko a mléčné výrobky	Kč/ha	377	610	161,9	479	375	78,4	421	515	122,4
Hovězí a telecí maso	Kč/ha	5 177	5 643	109,0	4 520	4 783	105,8	4 891	5 296	108,3
Veprůvé maso	Kč/ha	74	82	110,8	7	45	675,3	45	67	149,7
Ovce a kozy	Kč/ha	350	354	101,1	60	125	208,4	224	262	116,8
Drůbeží maso	Kč/ha	0	0		4	0		2	0	
Vejce	Kč/ha	0	0		0	0		0	0	
Ovčí a kozí mléko	Kč/ha	548	483	88,3	0	34		310	302	97,5
Ostatní zvířata a výrobky ŽV	Kč/ha	190	232	122,3	426	356	83,5	293	282	96,4
Ostatní produkce	Kč/ha	1 755	1 707	97,2	3 907	4 509	115,4	2 691	2 838	105,5
Ostatní produkce OGA RV	Kč/ha	-1	4		796	613	77,0	346	249	72,1
Ostatní produkce OGA ŽV	Kč/ha	388	265	68,3	202	64	31,9	307	184	59,9
Ostatní produkce OGA služby	Kč/ha	730	885	121,2	1 550	2 188	141,2	1 087	1 411	129,8
Ostatní produkce OGA agroturistika	Kč/ha	292	314	107,5	121	184	152,9	218	262	120,3
Ostatní produkce OGA DZE	Kč/ha	128	61	47,9	0	74		72	66	92,2
Ostatní produkce OGA ostatní	Kč/ha	217	178	81,8	1 238	1 384	111,8	661	665	100,5

**TABULKA A4. VÝSLEDKY SOUBORU FADN PODLE VÝROBNÍHO ZAMĚŘENÍ V Kč/HA
VÝROBNÍ ZAMĚŘENÍ: CHOV SKOTU A ZVÍŘAT ZOP**

	Jednotka	Fyzické osoby			Právnícké osoby			Celkem		
		2023	2024	%	2023	2024	%	2023	2024	%
Celkové náklady	Kč/ha	23 326	23 116	99,1	29 737	29 488	99,2	26 114	25 687	98,4
Výrobní spotřeba	Kč/ha	15 887	15 842	99,7	16 690	16 575	99,3	16 236	16 198	99,4
Přímé náklady	Kč/ha	7 785	7 727	99,3	6 762	6 364	94,1	7 340	7 177	97,8
Osiva nakupovaná	Kč/ha	234	281	120,1	254	235	92,5	243	263	108,2
Osiva vlastní	Kč/ha	7	4	49,9	16	17	106,6	11	9	81,9
Hnojiva nakupovaná	Kč/ha	167	193	115,8	135	70	52,1	153	144	93,8
Prostředky ochrany rostlin	Kč/ha	116	170	147,2	42	57	135,0	84	125	148,7
Ostatní přímé náklady rostlinné výroby	Kč/ha	284	302	106,5	214	140	65,2	253	237	93,4
Krmiva nakupovaná	Kč/ha	1 177	1 041	88,5	711	609	85,6	974	867	89,0
Krmiva vlastní	Kč/ha	3 936	4 084	103,8	3 361	3 219	95,8	3 686	3 735	101,3
Ostatní přímé náklady živočišné výroby	Kč/ha	1 171	1 146	97,9	983	862	87,6	1 089	1 031	94,7
Specifické náklady OGA celkem	Kč/ha	694	505	72,8	1 044	1 155	110,6	846	767	90,7
Ostatní věcné náklady	Kč/ha	8 102	8 115	100,2	9 928	10 211	102,9	8 896	8 961	100,7
Náklady budov a strojů	Kč/ha	3 288	3 206	97,5	3 405	3 289	96,6	3 339	3 239	97,0
Energie	Kč/ha	3 573	3 454	96,7	2 510	2 561	102,0	3 111	3 094	99,5
Služby	Kč/ha	282	480	170,2	1 840	2 006	109,0	960	1 086	114,2
Ostatní náklady	Kč/ha	960	975	101,6	2 173	2 355	108,4	1 487	1 532	103,0
Odpisy	Kč/ha	4 404	4 440	100,8	2 632	2 441	92,7	3 633	3 634	100,0
Externí faktory	Kč/ha	3 035	2 834	93,4	10 415	10 472	100,6	6 244	5 916	94,7
Osobní náklady	Kč/ha	1 039	1 035	99,6	6 683	7 048	105,5	3 494	3 461	99,1
Nájemné půdy a budov	Kč/ha	1 288	1 190	92,4	2 945	3 009	102,2	2 009	1 924	95,8
Nákladové úroky	Kč/ha	708	609	86,0	786	415	52,7	742	531	71,5
Provozní dotace a podpory celkem	Kč/ha	15 676	16 071	102,5	13 408	14 614	109,0	14 690	15 483	105,4
Platby oddělené od produkce ¹⁾	Kč/ha	6 721	6 751	100,4	4 467	4 635	103,8	5 741	5 897	102,7
Environmentální dotace	Kč/ha	4 301	4 397	102,2	4 708	4 823	102,4	4 478	4 568	102,0
Dotace na ANC	Kč/ha	2 889	2 922	101,2	2 897	3 092	106,8	2 892	2 991	103,4
Ostatní platby na rozvoj venkova	Kč/ha	4	60	15,0	0	14	3,5	2	41	20,5
Dotace na výrobní spotřebu	Kč/ha	553	569	102,8	488	553	113,3	516	562	109,0
Dotace na externí faktory	Kč/ha	210	176	84,2	52	61	118,0	141	130	92,1
Ostatní dotace	Kč/ha	999	1 197	119,8	816	1 435	175,9	919	1 293	140,6
- podpory OZE	Kč/ha	161	138	85,3	0	562	3,5	91	309	338,3
- celkové podpory na plodiny	Kč/ha	44	54	124,3	65	37	57,3	53	48	89,5
- celkové podpory na zvířata	Kč/ha	774	932	120,4	604	772	127,7	700	867	123,9
Daně a poplatky	Kč/ha	186	273	147,2	100	174	174,3	148	233	157,3
Investiční dotace	Kč/ha	1 751	1 363	77,9	70	74	105,8	1 020	843	82,7
Hrubá přidaná hodnota	Kč/ha	13 238	14 519	109,7	11 038	12 455	112,8	12 281	13 686	111,4
Čistá přidaná hodnota	Kč/ha	8 835	10 079	114,1	8 405	10 014	119,1	8 648	10 052	116,2
Důchod ze zemědělské činnosti	Kč/ha	7 550	8 608	114,0	-1 939	-384	-19,8	3 424	4 980	145,4
Čistá přidaná hodnota/AWU	Kč/AWU	389 168	471 828	121,2	665 348	761 651	114,5	471 971	557 027	118,0
Čistá přidaná hodnota/AWU - medián	Kč/AWU	356 867	341 605	95,7	604 483	694 760	114,9	377 877	376 903	99,7
Aktiva celkem	Kč/ha	88 636	85 845	96,9	59 662	68 746	115,2	76 037	78 945	103,8
Stálá aktiva celkem	Kč/ha	77 444	79 935	95,5	33 591	41 415	123,3	58 375	60 812	104,2
Zemědělská půda a trvalé kultury	Kč/ha	29 747	28 136	94,6	11 261	17 262	153,3	21 708	23 748	109,4
Stavby	Kč/ha	19 275	16 933	87,8	9 899	11 358	114,7	15 198	14 683	96,6
Stroje a zařízení	Kč/ha	20 671	21 198	102,5	6 128	5 723	93,4	14 347	14 953	104,2
Dospělá zvířata a jejich skupiny	Kč/ha	7 761	7 668	98,9	6 303	7 072	112,2	7 121	7 427	104,3
Oběžná aktiva celkem	Kč/ha	11 192	11 910	106,4	26 071	27 331	104,8	17 662	18 133	102,7
Mladá a ostatní zvířata	Kč/ha	4 296	4 117	95,8	2 450	3 099	126,5	3 493	3 706	106,1
Výrobky	Kč/ha	2 139	1 790	83,7	2 601	2 411	92,7	2 340	2 041	87,2
Ostatní oběžná aktiva	Kč/ha	4 757	6 003	126,2	21 019	21 821	103,8	11 829	12 386	104,7
Cizí zdroje	Kč/ha	9 526	8 936	93,8	22 127	17 244	77,9	15 006	12 289	81,9
Dlouhodobé závazky	Kč/ha	7 567	7 115	94,0	13 771	8 898	64,6	10 265	7 634	76,3
Krátkodobé závazky	Kč/ha	1 959	1 821	92,9	8 356	8 347	99,9	4 741	4 654	93,9
Vlastní kapitál	Kč/ha	79 110	76 909	97,2	37 535	51 501	137,2	61 031	66 656	109,2

TABULKA A5. VÝSLEDKY SOUBORU FADN PODLE VÝROBNÍHO ZAMĚŘENÍ V Kč/HA
VÝROBNÍ ZAMĚŘENÍ: SMÍŠENÁ VÝROBA

	Jednotka	Fyzické osoby			Právnické osoby			Celkem		
		2023	2024	%	2023	2024	%	2023	2024	%
Počet podniků v souboru		129	148	114,7	172	158	91,9	301	306	101,7
Počet reprezentovaných podniků		2 406	2 401	99,8	690	695	100,7	3 096	3 096	100,0
Vstup pracovní síly	AWU/100ha	2,72	2,88	106,0	2,43	2,42	99,7	2,47	2,48	100,4
Vstup neplacené pracovní síly	FWU/100ha	2,32	2,48	107,0	0,00	0,01		0,32	0,31	96,8
Vstup placené pracovní síly	AWU/100ha	0,40	0,40	100,0	2,43	2,42	99,5	2,15	2,17	100,9
Využívaná zemědělská půda	ha/podnik	69,90	66,16	94,6	1 505,64	1 602,99	106,5	390,06	411,11	105,4
Využívaná připachtovaná zemědělská půda	%	52,29	50,37	96,3	79,19	78,52	99,2	75,44	75,01	99,4
Výměra:										
Obiloviny	%	38,46	37,30	97,0	41,95	41,67	99,3	41,46	41,12	99,2
Ostatní polní plodiny	%	9,51	10,05	105,7	19,85	19,35	97,5	18,41	18,19	98,8
Zelenina a květiny	%	0,08	0,12	153,8	0,03	0,04	153,0	0,03	0,05	150,2
Vínice	%	0,01	0,00		0,22	0,07	31,8	0,19	0,06	32,4
Trvalé kultury	%	0,74	0,88	119,1	0,08	0,16	190,4	0,18	0,25	142,6
Krmné plodiny	%	49,75	47,45	95,4	36,14	35,96	99,5	36,03	37,39	98,3
Výměra lesní půdy	ha/podnik	0,46	0,45	97,4	3,14	3,73	119,0	1,06	1,19	112,1
Počet dobytých jednotek (DJ) celkem	DJ/100ha	54,30	50,11	92,3	46,51	45,92	98,7	47,59	46,44	97,6
Dojnice	DJ/100ha	2,11	1,78	84,6	18,85	18,95	101,6	16,34	16,80	102,8
Ostatní skot	DJ/100ha	37,35	34,11	91,3	20,30	19,35	95,3	22,67	21,19	93,5
Ovce a kozy	DJ/100ha	0,82	0,97	117,5	0,02	0,02	103,9	0,19	0,14	105,4
Prasata	DJ/100ha	13,14	12,32	93,8	5,34	5,54	103,7	6,43	6,39	99,4
Drůbež	DJ/100ha	0,02	0,02	85,4	2,19	2,06	94,2	1,89	1,81	95,7
Výnos pšenice	t/ha	5,95	5,70	95,8	6,67	6,36	95,4	6,59	6,30	95,6
Výnos kukuřice na zrno	t/ha	9,58	8,24	86,1	7,95	9,30	117,0	8,03	9,29	115,7
Intenzita chovu přežvýkavců (na ha krmných plodin)	DJ/ha	0,79	0,72	90,9	1,03	0,98	95,4	0,98	0,94	95,3
Roční dojlivost	l/ks	6 796	7 593	111,7	9 615	10 261	106,7	9 564	10 226	106,9
Celková produkce	Kč/ha	31 104	30 223	97,2	67 142	66 220	98,6	62 124	61 727	99,4
Produkce rostlinné výroby celkem	Kč/ha	18 123	17 082	94,3	29 078	27 104	93,2	27 553	25 854	93,8
Obiloviny	Kč/ha	9 456	8 982	95,0	14 568	12 545	86,1	13 856	12 101	87,3
Proteinové plodiny	Kč/ha	294	383	130,6	221	158	71,3	231	186	80,4
Brambory	Kč/ha	1 016	907	89,3	1 177	1 378	117,0	1 155	1 319	114,2
Cukrová řepa	Kč/ha	114	118	103,7	1 785	2 183	122,3	1 552	1 925	124,0
Olejniný	Kč/ha	2 677	2 429	90,7	5 938	5 253	88,5	5 484	4 901	89,4
Průmyslové plodiny	Kč/ha	4	86		23	66	288,1	20	68	338,8
Zelenina a květiny	Kč/ha	196	309	157,7	29	16	54,1	52	52	100,1
Ovoce	Kč/ha	1 239	794	64,1	109	123	112,1	267	206	77,4
Víno a hrozny	Kč/ha	3	2	54,0	325	33	10,2	280	29	10,5
Krmné plodiny	Kč/ha	2 920	2 889	98,9	4 279	4 747	110,9	4 090	4 515	110,4
Ostatní plodiny a výrobky RV	Kč/ha	206	185	89,9	625	604	96,7	566	552	97,4
Produkce živočišné výroby celkem	Kč/ha	10 852	10 690	98,5	27 842	30 465	109,4	25 476	27 997	109,9
Mléko a mléčné výrobky	Kč/ha	1 540	1 390	90,2	19 956	22 318	111,8	17 392	19 706	113,3
Hovězí a telecí maso	Kč/ha	5 101	5 324	104,4	4 614	4 788	103,8	4 682	4 855	103,7
Vepřové maso	Kč/ha	3 653	3 343	91,5	1 954	1 924	98,5	2 190	2 101	95,9
Ovce a kozy	Kč/ha	173	153	88,0	1	1	49,8	25	20	77,5
Drůbeží maso	Kč/ha	2	0		802	933	116,3	691	817	118,2
Vejce	Kč/ha	29	26	90,6	253	266	105,0	222	236	106,3
Ovčí a kozi mléko	Kč/ha	116	111	96,3	0	1		16	15	92,0
Ostatní zvířata a výrobky ŽV	Kč/ha	238	343	144,4	261	234	89,4	258	247	95,8
Ostatní produkce	Kč/ha	2 130	2 450	115,0	10 221	8 651	84,6	9 094	7 877	86,6
Ostatní produkce OGA RV	Kč/ha	79	75	102,8	1 013	1 441	142,3	882	1 270	144,0
Ostatní produkce OGA ŽV	Kč/ha	323	321	99,2	306	241	78,9	308	251	81,5
Ostatní produkce OGA služby	Kč/ha	1 118	1 213	108,5	1 811	1 828	100,9	1 715	1 751	102,1
Ostatní produkce OGA agroturistika	Kč/ha	462	484	104,9	346	525	151,5	362	520	143,4
Ostatní produkce OGA DZE	Kč/ha	6	12	199,1	4 090	2 143	52,4	3 521	1 877	53,3
Ostatní produkce OGA ostatní	Kč/ha	148	345	232,2	2 655	2 473	93,1	2 306	2 207	95,7

**TABULKA A5. VÝSLEDKY SOUBORU FADN PODLE VÝROBNÍHO ZAMĚŘENÍ V Kč/HA
VÝROBNÍ ZAMĚŘENÍ: SMÍŠENÁ VÝROBA**

	Jednotka	Fyzické osoby			Právnícké osoby			Celkem		
		2023	2024	%	2023	2024	%	2023	2024	%
Celkové náklady	Kč/ha	31 025	32 436	104,5	74 589	76 064	102,0	68 523	70 619	103,1
Výrobní spotřeba	Kč/ha	22 159	23 089	104,2	48 291	48 064	99,5	44 652	44 947	100,7
Přímé náklady	Kč/ha	12 677	12 553	99,0	31 563	30 566	96,8	28 933	28 318	97,9
Osiva nakupovaná	Kč/ha	1 359	1 448	106,6	2 329	2 417	103,8	2 194	2 296	104,7
Osiva vlastní	Kč/ha	35	28	80,9	129	141	110,0	116	127	110,2
Hnojiva nakupovaná	Kč/ha	1 773	1 755	99,0	5 570	3 763	67,6	5 041	3 513	69,7
Prostředky ochrany rostlin	Kč/ha	1 571	1 742	110,9	3 174	3 169	99,8	2 951	2 991	101,4
Ostatní přímé náklady rostlinné výroby	Kč/ha	451	600	132,9	770	743	96,6	725	725	100,0
Krmiva nakupovaná	Kč/ha	1 465	1 390	94,9	7 865	7 896	100,4	6 974	7 084	101,6
Krmiva vlastní	Kč/ha	4 534	4 087	90,2	5 434	5 704	105,0	5 309	5 502	103,6
Ostatní přímé náklady živočišné výroby	Kč/ha	982	1 018	103,7	2 529	2 688	106,3	2 314	2 480	107,2
Specifické náklady OGA celkem	Kč/ha	507	484	95,4	3 765	4 045	107,4	3 311	3 600	108,7
Ostatní věcné náklady	Kč/ha	9 482	10 536	111,1	16 728	17 498	104,6	15 719	16 629	105,8
Náklady budov a strojů	Kč/ha	3 380	3 713	109,5	6 690	6 801	101,7	6 230	6 415	103,0
Energie	Kč/ha	4 315	4 783	110,9	5 385	5 749	106,7	5 236	5 628	107,5
Služby	Kč/ha	370	440	118,8	1 925	1 990	103,4	1 708	1 796	105,2
Ostatní náklady	Kč/ha	1 407	1 600	113,7	2 728	2 959	108,5	2 544	2 789	109,6
Odpisy	Kč/ha	5 417	5 715	105,5	6 256	6 399	102,3	6 139	6 314	102,8
Externí faktory	Kč/ha	3 449	3 632	105,3	20 042	21 600	107,8	17 732	19 358	109,2
Osobní náklady	Kč/ha	1 457	1 574	108,0	15 403	16 344	106,1	13 461	14 501	107,7
Nájemné půdy a budov	Kč/ha	1 416	1 456	102,8	3 458	3 946	114,1	3 174	3 636	114,5
Nákladové úroky	Kč/ha	575	602	104,7	1 181	1 310	110,9	1 097	1 221	111,4
Provozní dotace a podpory celkem	Kč/ha	11 791	13 398	113,6	8 618	10 473	121,5	9 060	10 639	119,6
Platby oddělené od produkce ¹⁾	Kč/ha	6 578	6 831	103,8	3 779	3 899	103,2	4 168	4 265	102,3
Environmentální dotace	Kč/ha	2 097	1 877	89,5	1 121	1 282	114,4	1 257	1 356	107,9
Dotace na ANC	Kč/ha	1 561	1 669	106,9	1 075	1 085	100,9	1 143	1 158	101,3
Ostatní platby na rozvoj venkova	Kč/ha	0	0		0	2		0	1	
Dotace na výrobní spotřebu	Kč/ha	636	773	121,6	1 213	1 194	98,4	1 133	1 141	100,7
Dotace na externí faktory	Kč/ha	144	186	128,5	164	181	110,2	161	181	112,5
Ostatní dotace	Kč/ha	774	2 062	266,2	1 267	2 832	223,6	1 198	2 736	228,4
- podpory OZE	Kč/ha	7	98		131	1 587		114	1 401	
- celkové podpory na plodiny	Kč/ha	200	247	123,0	322	358	111,3	305	344	112,9
- celkové podpory na zvířata	Kč/ha	413	484	117,2	707	736	104,2	666	705	105,8
Daně a poplatky	Kč/ha	225	331	146,8	194	347	178,3	199	345	173,4
Investiční dotace	Kč/ha	1 331	1 231	92,5	509	319	62,6	624	433	69,4
Hrubá přidaná hodnota	Kč/ha	20 511	20 201	98,5	27 275	28 283	103,7	26 333	27 274	103,6
Čistá přidaná hodnota	Kč/ha	15 094	14 486	96,0	21 019	21 883	104,1	20 194	20 960	103,8
Důchod ze zemědělské činnosti	Kč/ha	12 977	12 085	93,1	1 486	602	40,5	3 086	2 035	65,9
Čistá přidaná hodnota/AWU	Kč/AWU	555 571	503 007	90,5	864 467	903 006	104,5	817 180	845 044	103,4
Čistá přidaná hodnota/AWU - medián	Kč/AWU	317 743	417 365	131,4	779 459	861 480	110,5	481 770	553 810	115,0
Aktiva celkem	Kč/ha	106 362	111 288	104,6	120 981	125 987	104,1	118 946	124 153	104,4
Stálá aktiva celkem	Kč/ha	86 693	93 265	107,6	77 593	82 076	105,8	78 860	83 472	105,8
Zemědělská půda a trvalé kultury	Kč/ha	38 177	43 393	113,7	24 774	27 943	112,8	26 640	29 871	112,1
Stavby	Kč/ha	19 146	18 746	97,9	30 483	30 453	99,9	28 905	28 992	100,3
Stroje a zařízení	Kč/ha	23 999	26 224	109,3	16 030	16 971	105,9	17 140	18 125	105,8
Dospělá zvířata a jejich skupiny	Kč/ha	5 370	4 902	91,3	6 306	6 710	106,4	6 175	6 484	105,0
Oběžná aktiva celkem	Kč/ha	19 669	18 024	91,6	43 389	43 911	101,2	40 086	40 680	101,5
Mladá a ostatní zvířata	Kč/ha	6 888	6 127	89,0	4 640	4 828	104,1	4 953	4 990	100,8
Výrobky	Kč/ha	3 293	2 784	84,5	11 208	10 503	93,7	10 106	9 540	94,4
Ostatní oběžná aktiva	Kč/ha	9 489	9 113	96,0	27 541	28 580	103,8	25 027	26 150	104,5
Cizí zdroje	Kč/ha	9 887	10 237	103,5	42 012	45 036	107,2	37 539	40 693	108,4
Dlouhodobé závazky	Kč/ha	8 040	8 646	107,5	23 577	25 005	106,1	21 414	22 963	107,2
Krátkodobé závazky	Kč/ha	1 847	1 591	86,1	18 435	20 031	108,7	16 125	17 729	109,9
Vlastní kapitál	Kč/ha	96 475	101 052	104,7	78 969	80 952	102,5	81 407	83 460	102,5

TABULKA A6. VÝSLEDKY SOUBORU FADN PODLE VÝROBNÍHO ZAMĚŘENÍ V Kč/PODNIK
VÝROBNÍ ZAMĚŘENÍ: CHOV PRASAT A DRŮBEŽ

	Jednotka	Fyzické osoby			Právnícké osoby			Celkem		
		2023	2024	%	2023	2024	%	2023	2024	%
Počet podniků v souboru		24	21	87,5	10	8	80,0	34	29	85,3
Počet reprezentovaných podniků		176	190	108,0	93	107	115,1	269	297	110,4
Vstup pracovní síly	AWU/podnik	1,85	1,92	103,8	38,39	36,79	95,8	14,48	14,48	100,0
Vstup neplacené pracovní síly	FWU/podnik	1,63	1,71	105,1	0,05	0,03	64,2	1,08	1,11	102,2
Vstup placené pracovní síly	AWU/podnik	0,22	0,21	93,9	38,34	36,76	95,9	13,40	13,38	99,8
Využívaná zemědělská půda	ha/podnik	10,37	10,68	103,0	339,48	31,09	9,2	124,15	18,03	14,5
Využívaná přípachovaná zemědělská půda	ha/podnik	7,82	8,10	103,5	247,65	20,73	8,4	90,74	12,65	13,9
Výměra:										
Obiloviny	ha/podnik	6,09	6,80	111,7	180,22	19,12	10,6	66,29	11,24	17,0
Ostatní polní plodiny	ha/podnik	1,19	1,28	107,8	50,03	7,61	15,2	18,07	3,56	19,7
Zelenina a květiny	ha/podnik	0,00	0,00		0,00	0,00		0,00	0,00	
Vínice	ha/podnik	0,00	0,00		0,00	0,00		0,00	0,00	
Trvalé kultury	ha/podnik	0,03	0,04	111,2	0,06	0,05	90,3	0,04	0,04	102,1
Krmné plodiny	ha/podnik	2,86	2,08	72,7	96,99	2,00	2,1	35,40	2,05	5,8
Výměra lesní půdy	ha/podnik	0,00	0,00		0,20	0,17	83,1	0,07	0,06	86,6
Počet dobytých jednotek (DJ) celkem	DJ/podnik	64,09	84,63	132,1	3 893,63	3 397,93	87,3	1 368,06	1 278,31	92,1
Dojnice	DJ/podnik	0,00	0,00		0,00	0,00		0,00	0,00	
Ostatní skot	DJ/podnik	0,08	0,05	58,7	27,77	3,27	11,8	9,66	1,21	12,5
Ovce a kozy	DJ/podnik	0,27	0,00		0,04	0,04	87,1	0,19	0,01	7,3
Prasata	DJ/podnik	23,11	24,78	107,2	2 236,60	1 868,62	83,5	788,37	689,06	87,4
Drůbež	DJ/podnik	40,03	58,37	145,8	1 629,21	1 526,00	93,7	589,45	587,11	99,6
Výnos pšenice	t/ha	7,00	6,10	87,1	5,23	5,97	114,3	5,29	6,01	113,6
Výnos kukuřice na zrno	t/ha	9,24	9,76	105,7	8,35	7,60	91,0	8,46	8,33	98,5
Intenzita chovu přežvýkavců (na ha krmných plodin)	DJ/ha	0,12	0,02	16,6	0,25	0,77	301,0	0,25	0,38	155,3
Roční dojlivost	l/ks	0	0		0	0		0	0	
Celková produkce	Kč/podnik	2 870 556	3 512 576	122,4	216 320 989	185 361 132	85,7	76 665 677	69 027 047	90,0
Produkce rostlinné výroby celkem	Kč/podnik	194 707	239 577	123,0	7 032 667	919 689	13,1	2 558 760	484 600	18,9
Obiloviny	Kč/podnik	163 244	201 282	123,3	4 809 766	487 431	10,1	1 769 662	304 373	17,2
Proteinové plodiny	Kč/podnik	11 595	12 833	110,7	22 970	0		15 528	8 210	52,9
Brambory	Kč/podnik	1 237	3 073	248,3	15 183	10 103	66,5	6 059	5 605	92,5
Cukrová řepa	Kč/podnik	0	0		0	0		0	0	
Olejniný	Kč/podnik	1 912	8 477	443,4	1 566 390	272 327	17,5	539 333	103 534	19,2
Průmyslové plodiny	Kč/podnik	0	0		0	0		0	0	
Zelenina a květiny	Kč/podnik	0	0		0	0		0	0	
Ovoce	Kč/podnik	0	1 642		0	0		0	1 051	
Víno a hrozny	Kč/podnik	0	0		0	0		0	0	
Krmné plodiny	Kč/podnik	16 607	12 191	73,4	546 313	94 744	17,3	199 740	41 932	21,0
Ostatní plodiny a výrobky RV	Kč/podnik	112	79	70,5	82 045	55 084	67,1	28 439	19 896	70,0
Produkce živočišné výroby celkem	Kč/podnik	2 545 528	3 128 788	122,9	194 913 718	169 321 827	86,9	69 051 991	63 003 056	91,2
Mléko a mléčné výrobky	Kč/podnik	0	0		0	0		0	0	
Hovězí a telecí maso	Kč/podnik	2 017	1 066	52,9	311 734	50 682	16,3	109 093	18 941	17,4
Veprůvé maso	Kč/podnik	742 837	780 399	105,1	88 423 440	74 977 437	84,8	31 056 200	27 511 322	88,6
Ovce a kozy	Kč/podnik	4 668	0		-31	159		3 044	57	1,9
Drůbeží maso	Kč/podnik	1 085 742	1 469 406	135,3	66 203 267	56 728 916	85,7	23 698 488	21 377 717	90,6
Vejce	Kč/podnik	687 582	833 588	121,2	39 296 206	36 592 236	93,1	14 035 542	13 716 335	97,7
Ovčí a kozí mléko	Kč/podnik	2 802	0		0	0		1 833	0	
Ostatní zvířata a výrobky ŽV	Kč/podnik	19 880	44 328	223,0	679 103	972 398	143,2	247 790	378 683	152,8
Ostatní produkce	Kč/podnik	130 320	144 211	110,7	14 374 614	15 119 615	105,2	5 054 926	5 539 391	109,6
Ostatní produkce OGA RV	Kč/podnik	0	0		568	67 121		196	24 182	
Ostatní produkce OGA ŽV	Kč/podnik	0	0		44 669	2 649 757		15 443	954 626	
Ostatní produkce OGA služby	Kč/podnik	40 328	35 260	87,4	8 747 731	7 972 029	91,1	3 050 693	2 894 635	94,9
Ostatní produkce OGA agroturistika	Kč/podnik	45 481	55 709	122,5	3 796	3 327	87,7	31 069	36 837	118,6
Ostatní produkce OGA DZE	Kč/podnik	3 102	3 558	114,7	4 227 839	34 243	0,8	1 463 689	14 613	1,0
Ostatní produkce OGA ostatní	Kč/podnik	41 409	49 684	120,0	1 350 011	4 393 138	325,4	493 825	1 614 498	326,9

**TABULKA A6. VÝSLEDKY SOUBORU FADN PODLE VÝROBNÍHO ZAMĚŘENÍ V Kč/PODNIK
VÝROBNÍ ZAMĚŘENÍ: CHOV PRASAT A DRŮBEŽE**

	Jednotka	Fyzické osoby			Právnícké osoby			Celkem		
		2023	2024	%	2023	2024	%	2023	2024	%
Celkové náklady	Kč/podnik	2 229 938	2 941 448	131,9	226 205 272	191 589 528	84,7	79 663 775	70 905 580	89,0
Výrobní spotřeba	Kč/podnik	1 822 239	2 530 098	138,8	183 466 011	149 343 556	81,4	64 621 004	55 422 496	85,8
Přímé náklady	Kč/podnik	1 324 166	1 964 354	148,3	151 285 866	124 684 451	82,4	53 169 651	46 176 651	86,8
Osiva nakupovaná	Kč/podnik	22 761	25 171	110,6	721 402	112 402	15,6	264 299	56 598	21,4
Osiva vlastní	Kč/podnik	0	0		2 183	3 785	173,4	755	1 364	180,7
Hnojiva nakupovaná	Kč/podnik	26 073	30 345	116,4	1 688 759	98 925	5,9	600 905	55 053	9,2
Prostředky ochrany rostlin	Kč/podnik	28 241	32 262	114,2	1 499 410	152 402	10,2	536 861	75 544	14,1
Ostatní přímé náklady rostlinné výroby	Kč/podnik	541	1 783	329,7	504 302	78 051	15,7	174 704	29 620	17,0
Krmiva nakupovaná	Kč/podnik	999 193	1 545 209	154,6	123 641 465	99 031 454	80,1	43 399 678	36 666 521	84,5
Krmiva vlastní	Kč/podnik	97 536	125 738	128,9	441 737	86 645	19,6	216 535	111 654	51,6
Ostatní přímé náklady živočišné výroby	Kč/podnik	130 169	191 918	147,4	22 381 515	23 075 735	103,1	7 823 012	8 436 257	107,8
Specifické náklady OGA celkem	Kč/podnik	19 652	11 928	60,7	405 093	2 044 052	504,6	152 909	744 040	486,6
Ostatní věcné náklady	Kč/podnik	498 074	565 744	113,6	32 180 145	24 659 105	76,6	11 451 953	9 245 845	80,7
Náklady budov a strojů	Kč/podnik	181 281	208 846	109,7	5 742 417	5 279 344	91,9	2 110 447	2 036 231	96,5
Energie	Kč/podnik	219 946	261 140	118,7	15 212 281	12 971 526	85,3	5 403 169	4 840 303	89,6
Služby	Kč/podnik	10 873	16 001	147,2	2 847 403	288 197	10,1	991 532	114 065	11,5
Ostatní náklady	Kč/podnik	75 974	78 757	103,7	8 378 044	6 120 038	73,0	2 946 206	2 255 246	76,5
Odpisy	Kč/podnik	290 883	281 767	96,9	11 955 685	10 055 378	84,1	4 323 695	3 802 900	88,0
Externí faktory	Kč/podnik	116 816	129 583	110,9	30 783 575	32 190 594	104,6	10 719 077	11 680 184	109,0
Osobní náklady	Kč/podnik	85 299	94 370	110,6	24 969 696	25 645 743	102,7	8 688 453	9 299 748	107,0
Nájemné půdy a budov	Kč/podnik	19 841	21 611	108,9	1 373 454	1 203 972	87,7	487 819	447 579	91,8
Nákladové úroky	Kč/podnik	11 676	13 603	116,5	4 440 425	5 340 879	120,3	1 542 804	1 932 857	125,3
Provozní dotace a podpory celkem	Kč/podnik	131 495	159 567	121,3	17 017 217	15 051 752	88,5	5 969 309	5 524 766	92,6
Platby oddělené od produkce ¹⁾	Kč/podnik	66 106	74 590	112,8	1 438 910	175 541	12,2	540 718	110 959	20,5
Environmentální dotace	Kč/podnik	18 432	17 691	96,0	6 212 913	7 556 705	121,6	2 160 018	2 739 767	126,6
Dotace na ANC	Kč/podnik	7 137	3 688	51,7	280 829	32 977	11,7	101 759	14 240	14,0
Ostatní platby na rozvoj venkova	Kč/podnik	0	0		0	0		0	0	
Dotace na výrobní spotřebu	Kč/podnik	14 343	33 608	234,3	8 466 489	7 155 679	84,5	2 936 460	2 599 472	88,5
Dotace na externí faktory	Kč/podnik	2 238	1 510	67,5	102 487	104 727	102,2	36 897	38 696	104,9
Ostatní dotace	Kč/podnik	23 240	28 481	122,6	515 588	26 123	5,1	193 457	27 631	14,3
- podpory OZE	Kč/podnik	20 129	26 230	130,3	455 632	25 131	5,5	170 693	25 634	15,1
- celkové podpory na plodiny	Kč/podnik	2 219	2 251	101,4	12 557	992	7,9	5 793	1 797	31,0
- celkové podpory na zvířata	Kč/podnik	892	0		32 119	0		11 688	0	
Daně a poplatky	Kč/podnik	7 120	8 154	114,5	230 332	289 126	125,5	84 290	109 380	129,8
Investiční dotace	Kč/podnik	113 186	0		2 213 278	0		839 240	0	
Hrubá přidaná hodnota	Kč/podnik	1 172 692	1 133 891	96,7	49 641 873	50 780 201	102,3	17 929 692	19 019 938	106,1
Čistá přidaná hodnota	Kč/podnik	881 809	852 124	96,6	37 686 187	40 724 823	108,1	13 605 997	15 217 038	111,8
Důchod ze zemědělské činnosti	Kč/podnik	878 179	722 541	82,3	9 115 890	8 534 230	93,6	3 726 160	3 536 853	94,9
Čistá přidaná hodnota/AWU	Kč/AWU	477 599	444 730	93,1	981 681	1 106 951	112,8	939 628	1 050 806	111,8
Čistá přidaná hodnota/AWU – medián	Kč/AWU	125 813	129 223	102,7	994 631	834 647	83,9	428 970	609 843	142,2
Aktiva celkem	Kč/podnik	6 343 056	7 096 841	111,9	281 504 394	244 053 268	86,7	101 473 167	92 464 993	91,1
Stálá aktiva celkem	Kč/podnik	4 908 407	5 586 637	113,8	180 498 570	169 724 835	94,0	65 614 289	64 720 608	98,6
Zemědělská půda a trvalé kultury	Kč/podnik	2 370 724	3 342 604	141,0	17 232 970	8 017 732	46,5	7 508 972	5 026 909	66,9
Stavby	Kč/podnik	1 093 247	997 104	91,2	124 985 692	128 126 694	102,5	43 925 943	46 798 006	106,5
Stroje a zařízení	Kč/podnik	1 420 447	1 224 140	86,2	32 803 473	27 133 124	82,7	12 270 339	10 558 354	86,0
Dospělá zvířata a jejich skupiny	Kč/podnik	23 990	22 789	95,0	5 476 434	6 447 286	117,7	1 909 036	2 337 338	122,4
Oběžná aktiva celkem	Kč/podnik	1 434 649	1 510 205	105,3	101 005 824	74 328 433	73,6	35 858 878	27 744 385	77,4
Mladá a ostatní zvířata	Kč/podnik	256 172	289 014	112,8	33 179 435	30 590 958	92,2	11 638 562	11 205 877	96,3
Výrobky	Kč/podnik	91 919	80 210	87,3	1 598 045	798 311	50,0	612 624	338 820	55,3
Ostatní oběžná aktiva	Kč/podnik	1 086 558	1 140 981	105,0	66 228 344	42 939 164	64,8	23 607 692	16 199 587	68,6
Cizí zdroje	Kč/podnik	156 748	141 429	90,2	143 260 958	148 505 206	103,7	49 631 429	53 592 359	108,0
Dlouhodobé závazky	Kč/podnik	118 911	76 387	64,2	48 861 892	67 105 285	137,3	16 970 570	24 224 849	142,7
Krátkodobé závazky	Kč/podnik	37 838	65 042	171,9	94 399 066	81 399 921	86,2	32 660 858	29 367 511	89,9
Vlastní kapitál	Kč/podnik	6 186 308	6 955 412	112,4	138 243 436	95 548 062	69,1	51 841 738	38 872 634	75,0

TABULKA A7. VÝSLEDKY SOUBORU FADN PODLE EKONOMICKÉ VELIKOSTI V Kč/HA
EKONOMICKÁ VELIKOST: MALÁ (V-VI)

	Jednotka	Fyzické osoby			Právnícké osoby			Celkem		
		2023	2024	%	2023 ²⁾	2024 ²⁾	%	2023	2024	%
Počet podniků v souboru		175	192	109,7				176	193	109,7
Počet reprezentovaných podniků		5 967	6 186	103,7				5 985	6 201	103,6
Vstup pracovní síly	AWU/100ha	3,90	3,72	95,4				3,91	3,72	95,3
Vstup neplacené pracovní síly	FWU/100ha	3,62	3,41	94,0				3,63	3,41	94,0
Vstup placené pracovní síly	AWU/100ha	0,27	0,31	114,0				0,28	0,32	113,1
Využívaná zemědělská půda	ha/podnik	33,73	36,02	106,8				33,79	36,06	106,7
Využívaná připachtovaná zemědělská půda	%	50,11	48,14	96,1				49,86	47,96	96,2
Výměra:										
Obiloviny	%	21,75	18,55	85,3				21,64	18,48	85,4
Ostatní polní plodiny	%	4,85	5,19	107,2				4,82	5,17	107,3
Zelenina a květiny	%	0,10	0,03	31,6				0,10	0,03	31,6
Vínice	%	0,46	0,45	97,5				0,46	0,45	97,6
Trvalé kultury	%	0,82	1,06	128,4				0,82	1,05	128,5
Krmné plodiny	%	70,13	71,19	101,5				70,28	71,30	101,4
Výměra lesní půdy	ha/podnik	0,44	0,57	130,1				0,44	0,57	130,2
Počet dobytčích jednotek (DJ) celkem	DJ/100ha	42,44	39,03	92,0				42,65	39,19	91,9
Dojnice	DJ/100ha	0,48	0,40	83,6				0,47	0,40	83,7
Ostatní skot	DJ/100ha	34,19	32,72	95,7				34,43	32,89	95,5
Ovce a kozy	DJ/100ha	2,50	1,88	75,1				2,50	1,88	75,2
Prasata	DJ/100ha	3,31	1,49	44,8				3,30	1,48	44,9
Drůbež	DJ/100ha	0,02	0,04	203,4				0,02	0,04	203,6
Výnos pšenice	t/ha	5,59	5,46	97,6				5,59	5,46	97,6
Výnos kukuřice na zrno	t/ha	7,78	10,62	136,5				7,78	10,62	136,5
Intenzita chovu přežvýkavců (na ha krmných plodin)	DJ/ha	0,52	0,47	90,6				0,52	0,47	90,6
Roční dojivost	l/ks	5 923	5 621	94,9				5 923	5 621	94,9
Celková produkce	Kč/ha	22 837	21 548	94,4				22 950	21 698	94,5
Produkce rostlinné výroby celkem	Kč/ha	13 200	12 468	94,5				13 187	12 468	94,5
Obiloviny	Kč/ha	5 271	4 448	84,4				5 244	4 432	84,5
Proteinové plodiny	Kč/ha	132	160	120,8				132	159	120,9
Brambory	Kč/ha	508	816	160,9				505	813	161,1
Cukrová řepa	Kč/ha	42	29	69,3				42	29	69,4
Olejniny	Kč/ha	1 004	745	74,2				999	742	74,3
Průmyslové plodiny	Kč/ha	45	78	170,8				45	77	171,0
Zelenina a květiny	Kč/ha	461	270	58,5				459	269	58,6
Ovoce	Kč/ha	823	823	99,9				819	819	100,1
Víno a hrozny	Kč/ha	1 100	977	88,8				1 095	974	88,9
Krmné plodiny	Kč/ha	3 312	3 556	107,4				3 349	3 589	107,2
Ostatní plodiny a výrobky RV	Kč/ha	501	566	112,9				498	564	113,1
Produkce živočišné výroby celkem	Kč/ha	6 066	5 802	95,6				6 094	5 826	95,6
Mléko a mléčné výrobky	Kč/ha	278	255	91,7				277	254	91,8
Hovězí a telecí maso	Kč/ha	3 518	3 679	104,6				3 555	3 709	104,3
Vepřové maso	Kč/ha	919	514	55,9				914	512	56,0
Ovce a kozy	Kč/ha	423	300	70,9				421	299	71,0
Drůbeží maso	Kč/ha	0	0					0	0	
Vejce	Kč/ha	25	45	182,3				25	45	182,6
Ovčí a kozí mléko	Kč/ha	126	151	119,3				126	150	119,5
Ostatní zvířata a výrobky ŽV	Kč/ha	777	858	110,3				776	856	110,3
Ostatní produkce	Kč/ha	3 571	3 278	91,8				3 669	3 405	92,8
Ostatní produkce OGA RV	Kč/ha	749	12	1,6				777	34	4,3
Ostatní produkce OGA ŽV	Kč/ha	411	230	55,8				438	265	60,5
Ostatní produkce OGA služby	Kč/ha	1 536	2 119	138,0				1 582	2 192	138,6
Ostatní produkce OGA agroturistika	Kč/ha	291	465	159,6				290	463	159,8
Ostatní produkce OGA DZE	Kč/ha	14	13	90,8				14	13	90,9
Ostatní produkce OGA ostatní	Kč/ha	570	440	77,2				569	439	77,1

**TABULKA A7. VÝSLEDKY SOUBORU FADN PODLE EKONOMICKÉ VELIKOSTI V Kč/HA
EKONOMICKÁ VELIKOST: MALÁ (V-VI)**

	Jednotka	Fyzické osoby			Právníkové osoby			Celkem		
		2023	2024	%	2023 ²⁾	2024 ²⁾	%	2023	2024	%
Celkové náklady	Kč/ha	28 943	29 374	101,5				29 104	29 542	101,5
Výrobní spotřeba	Kč/ha	20 504	20 220	98,6				20 622	20 342	98,6
Přímé náklady	Kč/ha	9 574	8 897	92,9				9 625	8 940	92,9
Osiva nakupovaná	Kč/ha	861	870	101,0				857	867	101,1
Osiva vlastní	Kč/ha	28	24	85,0				28	24	85,1
Hnojiva nakupovaná	Kč/ha	904	953	105,4				899	950	105,6
Prostředky ochrany rostlin	Kč/ha	837	879	105,1				833	876	105,2
Ostatní přímé náklady rostlinné výroby	Kč/ha	618	625	101,2				616	625	101,4
Krmiva nakupovaná	Kč/ha	935	881	94,3				940	886	94,3
Krmiva vlastní	Kč/ha	3 341	3 194	95,6				3 359	3 207	95,5
Ostatní přímé náklady živočišné výroby	Kč/ha	1 064	1 015	95,4				1 073	1 023	95,4
Specifické náklady OGA celkem	Kč/ha	986	455	46,2				1 021	482	47,2
Ostatní věcné náklady	Kč/ha	10 930	11 322	103,6				10 997	11 402	103,7
Náklady budov a strojů	Kč/ha	4 129	4 302	104,2				4 184	4 361	104,2
Energie	Kč/ha	4 668	4 792	102,6				4 672	4 793	102,6
Služby	Kč/ha	455	599	131,4				458	603	131,6
Ostatní náklady	Kč/ha	1 678	1 630	97,2				1 683	1 645	97,7
Odpisy	Kč/ha	5 646	6 038	106,9				5 661	6 056	107,0
Externí faktory	Kč/ha	2 793	3 117	111,6				2 821	3 143	111,4
Osobní náklady	Kč/ha	1 112	1 331	119,7				1 117	1 336	119,7
Nájemné půdy a budov	Kč/ha	1 230	1 276	103,8				1 224	1 272	103,9
Nákladové úroky	Kč/ha	452	509	112,7				481	536	111,5
Provozní dotace a podpory celkem	Kč/ha	13 581	15 011	110,5				13 602	15 038	110,6
Platby oddělené od produkce ¹⁾	Kč/ha	7 004	7 186	102,6				7 005	7 186	102,6
Environmentální dotace	Kč/ha	3 177	3 251	102,4				3 190	3 260	102,2
Dotace na ANC	Kč/ha	1 959	2 032	103,7				1 962	2 034	103,7
Ostatní platby na rozvoj venkova	Kč/ha	0	27					0	27	
Dotace na výrobní spotřebu	Kč/ha	605	615	101,8				606	616	101,7
Dotace na externí faktory	Kč/ha	74	125	167,1				75	128	170,7
Ostatní dotace	Kč/ha	762	1 775	233,0				766	1 786	233,3
- podpory OZE	Kč/ha	0	0					0	0	
- celkové podpory na plodiny	Kč/ha	155	188	121,5				154	188	121,7
- celkové podpory na zvířata	Kč/ha	498	613	123,1				503	615	122,2
Dané a poplatky	Kč/ha	354	476	134,4				353	475	134,5
Investiční dotace	Kč/ha	1 976	1 026	51,9				2 002	1 055	52,7
Hrubá přidaná hodnota	Kč/ha	15 560	15 864	102,0				15 577	15 919	102,2
Čistá přidaná hodnota	Kč/ha	9 914	9 826	99,1				9 916	9 863	99,5
Důchod ze zemědělské činnosti	Kč/ha	9 096	7 736	85,0				9 098	7 775	85,5
Čistá přidaná hodnota/AWU	Kč/AWU	254 362	264 365	103,9				253 888	264 861	104,3
Čistá přidaná hodnota/AWU - medián	Kč/AWU	204 166	280 057	137,2				204 166	280 057	137,2
Aktiva celkem	Kč/ha	116 032	117 196	101,0				116 370	117 525	101,0
Stálá aktiva celkem	Kč/ha	98 748	100 808	102,1				99 027	101 117	102,1
Zemědělská půda a trvalé kultury	Kč/ha	44 129	45 442	103,0				44 429	45 668	102,8
Stavby	Kč/ha	22 592	22 628	100,2				22 524	22 599	100,3
Stroje a zařízení	Kč/ha	26 357	27 439	104,1				26 380	27 529	104,4
Dospělá zvířata a jejich skupiny	Kč/ha	5 670	5 300	93,5				5 693	5 320	93,5
Oběžná aktiva celkem	Kč/ha	17 284	16 387	94,8				17 343	16 408	94,6
Mladá a ostatní zvířata	Kč/ha	3 793	3 802	100,2				3 808	3 804	99,9
Výrobky	Kč/ha	2 934	2 310	78,7				2 926	2 306	78,8
Ostatní oběžná aktiva	Kč/ha	10 557	10 275	97,3				10 609	10 299	97,1
Cizí zdroje	Kč/ha	7 085	7 388	104,3				7 614	7 852	103,1
Dlouhodobé závazky	Kč/ha	5 652	6 081	107,6				6 372	6 529	102,5
Krátkodobé závazky	Kč/ha	1 233	1 307	106,0				1 242	1 323	106,5
Vlastní kapitál	Kč/ha	108 947	109 808	100,8				108 757	109 674	100,8

TABULKA A8. VÝSLEDKY SOUBORU FADN PODLE EKONOMICKÉ VELIKOSTI V Kč/HA
EKONOMICKÁ VELIKOST: STŘEDNÍ (VII–IX)

	Jednotka	Fyzické osoby			Právnické osoby			Celkem		
		2023	2024	%	2023	2024	%	2023	2024	%
Počet podniků v souboru		466	498	106,9	61	65	106,6	527	563	106,8
Počet reprezentovaných podniků		7 485	7 294	97,5	832	848	101,9	8 317	8 142	97,9
Vstup pracovní síly	AWU/100ha	2,24	2,25	100,2	2,12	2,54	120,2	2,21	2,32	105,0
Vstup neplacené pracovní síly	FWU/100ha	1,71	1,70	99,8	0,03	0,08	222,0	1,29	1,30	100,3
Vstup placené pracovní síly	AWU/100ha	0,53	0,54	101,7	2,08	2,47	118,5	0,92	1,03	111,7
Využívaná zemědělská půda	ha/podnik	105,61	104,49	98,9	315,64	302,40	95,8	126,63	125,09	98,8
Využívaná přispíchaná zemědělská půda	%	53,59	53,71	100,2	85,39	79,01	92,5	61,52	60,08	97,7
Výměra:										
Obiloviny	%	40,18	39,11	97,3	15,84	16,26	102,6	34,11	33,36	97,8
Ostatní polní plodiny	%	19,12	18,77	98,2	7,93	9,14	115,3	16,33	16,35	100,1
Zelenina a květiny	%	0,16	0,13	81,4	0,06	0,05	75,4	0,14	0,11	80,5
Vínice	%	0,63	0,67	106,7	0,10	0,12	125,3	0,49	0,53	107,4
Trvalé kultury	%	0,71	1,12	158,0	1,76	0,87	49,6	0,97	1,06	108,9
Krmné plodiny	%	36,95	37,07	100,3	71,82	70,87	98,7	45,66	45,58	99,8
Výměra lesní půdy	ha/podnik	0,52	0,49	94,8	1,00	0,54	54,7	0,56	0,49	87,8
Počet dobytých jednotek (DJ) celkem	DJ/100ha	26,87	27,23	101,4	28,36	29,37	103,5	27,24	27,77	101,9
Dojnice	DJ/100ha	2,38	2,90	121,9	0,69	0,43	63,2	1,96	2,28	116,5
Ostatní skot	DJ/100ha	20,21	19,79	98,0	26,78	28,04	104,7	21,85	21,87	100,1
Ovce a kozy	DJ/100ha	0,71	0,78	110,0	0,40	0,48	119,1	0,63	0,71	112,2
Prasata	DJ/100ha	2,92	2,96	101,3	0,13	0,15	117,2	2,22	2,25	101,3
Drůbež	DJ/100ha	0,08	0,07	91,4	0,02	0,00		0,06	0,05	84,0
Výnos pšenice	t/ha	6,31	5,98	94,7	5,75	5,29	92,0	6,25	5,90	94,3
Výnos kukuřice na zrno	t/ha	9,46	8,74	92,4	9,21	11,19	121,5	9,38	9,16	97,6
Intenzita chovu přežvýkavců (na ha krmných plodin)	DJ/ha	0,60	0,59	97,5	0,38	0,40	105,0	0,52	0,52	99,9
Roční dojlivost	l/ks	7 348	7 705	104,9	9 525	9 294	97,6	7 539	7 781	103,2
Celková produkce	Kč/ha	31 054	30 899	99,5	37 320	47 098	126,2	32 617	34 976	107,2
Produkce rostlinné výroby celkem	Kč/ha	23 578	22 412	95,1	24 163	34 766	143,9	23 724	25 521	107,6
Obiloviny	Kč/ha	10 999	10 367	94,3	4 198	3 969	94,5	9 303	8 757	94,1
Proteinové plodiny	Kč/ha	351	427	121,9	115	241	210,4	292	381	130,4
Brambory	Kč/ha	1 168	1 210	103,5	355	315	88,7	965	985	102,0
Cukrová řepa	Kč/ha	503	474	94,2	471	530	112,4	495	488	98,6
Olejininy	Kč/ha	5 666	4 964	87,6	2 212	2 110	95,4	4 804	4 246	88,4
Průmyslové plodiny	Kč/ha	118	160	135,1	0	0		89	120	134,7
Zelenina a květiny	Kč/ha	253	299	117,9	10 210	20 221	198,0	2 737	5 312	194,1
Ovoce	Kč/ha	951	601	63,2	2 959	1 123	38,0	1 452	733	50,5
Víno a hrozny	Kč/ha	1 535	1 699	110,6	81	70	86,3	1 173	1 289	109,9
Krmné plodiny	Kč/ha	1 905	2 063	108,3	3 253	2 950	90,7	2 241	2 286	102,0
Ostatní plodiny a výrobky RV	Kč/ha	128	149	117,1	309	3 237		173	926	536,0
Produkce živočišné výroby celkem	Kč/ha	5 929	6 803	114,7	5 146	4 949	96,2	5 734	6 336	110,5
Mléko a mléčné výrobky	Kč/ha	1 951	2 515	128,9	776	498	64,2	1 658	2 008	121,1
Hovězí a telecí maso	Kč/ha	2 655	2 315	109,8	3 741	3 895	104,1	2 926	3 161	108,0
Veprůvé maso	Kč/ha	827	829	100,2	123	90	73,4	652	643	98,6
Ovce a kozy	Kč/ha	102	103	101,2	50	97	196,5	89	102	114,4
Drůbeží maso	Kč/ha	31	28	91,1	4	0		24	21	87,3
Vejce	Kč/ha	0	0		0	0		0	0	
Ovčí a kozi mléko	Kč/ha	193	161	83,2	0	25	38,0	145	127	87,3
Ostatní zvířata a výrobky ŽV	Kč/ha	170	253	148,4	452	343	75,7	241	276	114,4
Ostatní produkce	Kč/ha	1 548	1 684	108,8	8 010	7 384	92,2	3 160	3 118	98,7
Ostatní produkce OGA RV	Kč/ha	95	72	75,9	1 395	774	55,5	420	249	59,3
Ostatní produkce OGA ŽV	Kč/ha	88	91	103,9	117	59	50,6	95	83	87,5
Ostatní produkce OGA služby	Kč/ha	927	970	104,7	4 364	3 681	84,3	1 784	1 652	92,6
Ostatní produkce OGA agroturistika	Kč/ha	192	305	158,7	121	336	278,3	174	313	179,5
Ostatní produkce OGA OZE	Kč/ha	63	46	72,0	674	445	66,0	216	146	67,8
Ostatní produkce OGA ostatní	Kč/ha	183	200	109,6	1 340	2 089	155,9	471	676	143,3

**TABULKA A8. VÝSLEDKY SOUBORU FADN PODLE EKONOMICKÉ VELIKOSTI V Kč/HA
EKONOMICKÁ VELIKOST: STŘEDNÍ (VII–IX)**

	Jednotka	Fyzické osoby			Právnícké osoby			Celkem		
		2023	2024	%	2023	2024	%	2023	2024	%
Celkové náklady	Kč/ha	30 810	30 830	100,1	50 993	63 234	124,0	35 844	38 985	108,8
Výrobní spotřeba	Kč/ha	21 116	20 680	97,9	33 134	42 113	127,1	24 114	26 074	108,1
Přímé náklady	Kč/ha	11 459	11 265	98,3	12 623	15 881	125,8	11 749	12 427	105,8
Osiva nakupovaná	Kč/ha	1 829	1 764	96,4	3 960	7 613	192,3	2 360	3 236	137,1
Osiva vlastní	Kč/ha	40	27	68,8	61	69	113,7	45	38	84,2
Hnojiva nakupovaná	Kč/ha	2 558	2 361	92,3	1 718	1 309	76,2	2 348	2 096	89,3
Prostředky ochrany rostlin	Kč/ha	2 478	2 320	93,6	1 247	1 172	94,0	2 171	2 031	93,6
Ostatní přímé náklady rostlinné výroby	Kč/ha	678	777	114,6	578	765	132,3	653	774	118,5
Krmiva nakupovaná	Kč/ha	807	778	96,4	597	503	84,3	755	709	93,9
Krmiva vlastní	Kč/ha	2 076	2 184	105,2	2 635	2 406	91,3	2 215	2 240	101,1
Ostatní přímé náklady živočišné výroby	Kč/ha	566	617	109,1	733	772	105,3	607	656	108,0
Specifické náklady OGA celkem	Kč/ha	428	438	102,2	1 094	1 272	116,3	594	648	109,0
Ostatní věcné náklady	Kč/ha	9 658	9 414	97,5	20 512	26 232	127,9	12 365	13 647	110,4
Náklady budov a strojů	Kč/ha	3 293	3 135	95,2	4 821	4 242	88,0	3 674	3 413	92,9
Energie	Kč/ha	4 283	4 241	99,0	3 202	3 557	111,1	4 013	4 069	101,4
Služby	Kč/ha	709	675	95,2	5 519	7 318	132,6	1 909	2 347	122,9
Ostatní náklady	Kč/ha	1 372	1 363	99,3	6 970	11 115	159,5	2 768	3 817	137,9
Odpisy	Kč/ha	5 320	5 585	105,0	3 770	3 879	102,9	4 933	5 155	104,5
Externí faktory	Kč/ha	4 373	4 565	104,4	14 089	17 242	122,4	6 796	7 756	114,1
Osobní náklady	Kč/ha	1 987	2 180	109,7	9 906	12 756	128,8	3 962	4 842	122,2
Nájemné půdy a budov	Kč/ha	1 616	1 616	100,0	3 212	3 676	114,5	2 014	2 134	106,0
Nákladové úroky	Kč/ha	770	769	99,9	972	810	83,4	820	780	95,0
Provozní dotace a podpory celkem	Kč/ha	11 190	11 824	105,7	12 552	13 862	110,4	11 530	12 337	107,0
Platby oddělené od produkce ¹⁾	Kč/ha	6 586	6 772	102,8	4 766	4 996	104,8	6 132	6 325	103,1
Environmentální dotace	Kč/ha	1 629	1 704	104,6	3 835	3 649	95,2	2 179	2 193	100,7
Dotace na ANC	Kč/ha	1 188	1 245	104,8	2 260	2 359	104,4	1 455	1 525	104,8
Ostatní platby na rozvoj venkova	Kč/ha	5	69	13,8	10	10	100,0	6	54	853,3
Dotace na výrobní spotřebu	Kč/ha	643	695	108,2	586	701	119,6	628	696	110,8
Dotace na externí faktory	Kč/ha	295	316	107,1	89	100	113,0	244	262	107,5
Ostatní dotace	Kč/ha	844	1 023	121,3	1 007	2 046	203,2	884	1 281	144,8
– podpory OZE	Kč/ha	68	64	94,6	11	588	53,5	53	196	366,6
– celkové podpory na plodiny	Kč/ha	303	262	86,5	290	293	100,9	299	270	90,0
– celkové podpory na zvířata	Kč/ha	321	391	121,9	419	528	125,9	345	425	123,2
Daně a poplatky	Kč/ha	266	326	122,5	114	177	154,7	228	289	126,4
Investiční dotace	Kč/ha	1 162	668	57,5	322	324	100,6	952	582	61,1
Hrubá přidaná hodnota	Kč/ha	20 861	21 717	104,1	16 623	18 670	112,3	19 804	20 951	105,8
Čistá přidaná hodnota	Kč/ha	15 541	16 133	103,8	12 853	14 791	115,1	14 871	15 795	106,2
Důchod ze zemědělské činnosti	Kč/ha	12 330	12 236	99,2	-914	-2 127	-231,1	9 027	8 621	95,5
Čistá přidaná hodnota/AWU	Kč/AWU	693 695	718 329	103,6	607 357	581 544	95,7	673 069	680 603	101,1
Čistá přidaná hodnota/AWU – medián	Kč/AWU	606 646	668 386	110,2	604 483	649 909	107,5	606 646	665 884	109,8
Aktiva celkem	Kč/ha	95 101	97 967	103,0	75 133	90 026	119,8	90 120	95 968	106,5
Stálá aktiva celkem	Kč/ha	79 661	83 040	104,2	37 966	44 752	117,9	69 262	73 404	106,0
Zemědělská půda a trvalé kultury	Kč/ha	35 948	36 874	102,6	11 825	17 688	149,6	29 931	32 046	107,1
Stavby	Kč/ha	14 381	15 224	105,9	11 919	11 841	99,3	13 767	14 373	104,4
Stroje a zařízení	Kč/ha	26 129	27 620	105,7	9 365	10 092	107,8	21 948	23 209	105,7
Dospělá zvířata a jejich skupiny	Kč/ha	3 203	3 322	103,7	4 857	5 132	105,7	3 615	3 778	104,5
Oběžná aktiva celkem	Kč/ha	15 440	14 927	96,7	37 166	45 273	121,8	20 859	22 564	108,2
Mladá a ostatní zvířata	Kč/ha	3 009	2 914	96,8	2 287	2 925	127,9	2 829	2 917	103,1
Výrobky	Kč/ha	4 048	3 604	89,0	7 806	9 995	128,0	4 985	5 213	104,6
Ostatní oběžná aktiva	Kč/ha	8 383	8 408	100,3	27 074	32 353	119,5	13 045	14 434	110,7
Cizí zdroje	Kč/ha	11 381	11 303	99,3	29 628	28 939	97,7	15 932	15 741	98,8
Dlouhodobé závazky	Kč/ha	8 734	8 911	102,0	16 585	12 372	74,6	10 692	9 782	91,5
Krátkodobé závazky	Kč/ha	2 647	2 392	90,4	13 043	16 568	127,0	5 240	5 959	113,7
Vlastní kapitál	Kč/ha	83 720	86 664	103,5	45 505	61 086	134,2	74 188	80 227	108,1

TABULKA A9. VÝSLEDKY SOUBORU FADN PODLE EKONOMICKÉ VELIKOSTI V Kč/HA
EKONOMICKÁ VELIKOST: VELKÁ (X–XI)

	Jednotka	Fyzické osoby			Právnické osoby			Celkem		
		2023	2024	%	2023	2024	%	2023	2024	%
Počet podniků v souboru		17	22	129,4	71	71	100,0	88	93	105,7
Počet reprezentovaných podniků		181	217	119,7	529	497	93,8	711	714	100,4
Vstup pracovní síly	AWU/100ha	1,98	1,71	86,1	1,60	1,44	90,1	1,65	1,49	90,2
Vstup neplacené pracovní síly	FWU/100ha	0,77	0,66	85,3	0,00	0,01		0,10	0,13	122,2
Vstup placené pracovní síly	AWU/100ha	1,21	1,05	86,7	1,60	1,43	89,6	1,55	1,36	88,1
Využívaná zemědělská půda	ha/podnik	290,92	339,87	116,8	660,13	677,70	102,7	565,86	574,93	101,6
Využívaná připachtovaná zemědělská půda	%	56,64	51,23	90,4	83,79	82,72	98,7	80,22	77,06	96,1
Výměra:										
Obiloviny	%	48,27	45,16	93,6	42,86	41,45	96,7	43,57	42,12	96,7
Ostatní polní plodiny	%	33,93	24,60	72,5	19,31	19,91	103,1	21,23	20,75	97,7
Zelenina a květiny	%	0,24	1,25	530,2	0,00	0,00		0,04	0,23	652,1
Vínice	%	1,95	1,40	71,8	0,00	0,00		0,26	0,26	98,3
Trvalé kultury	%	1,33	1,11	83,7	0,06	0,06	94,7	0,23	0,25	108,8
Krmné plodiny	%	11,86	23,17	195,4	34,89	34,49	98,9	31,87	32,46	101,8
Výměra lesní půdy	ha/podnik	0,68	1,15	168,9	0,43	0,39	90,2	0,50	0,62	125,5
Počet dobytčích jednotek (DJ) celkem	DJ/100ha	16,59	20,82	125,5	19,12	17,79	93,0	18,79	18,33	97,6
Dojnice	DJ/100ha	2,82	1,16	41,2	3,89	3,36	86,5	3,75	2,97	79,2
Ostatní skot	DJ/100ha	5,47	14,86	271,8	14,58	13,57	93,1	13,38	13,81	103,2
Ovce a kozy	DJ/100ha	0,00	0,17		0,00	0,02		0,00	0,04	
Prasata	DJ/100ha	7,78	4,23	54,4	0,54	0,70	129,5	1,49	1,33	89,5
Drůbež	DJ/100ha	0,45	0,34	75,4	0,11	0,13	115,7	0,15	0,16	107,0
Výnos pšenice	t/ha	6,31	6,07	96,1	6,54	5,92	90,6	6,50	5,95	91,6
Výnos kukuřice na zrno	t/ha	9,09	6,98	75,6	7,05	7,28	103,3	7,20	7,24	100,5
Intenzita chovu přežvýkavců (na ha krmných plodin)	DJ/ha	0,58	0,61	105,5	0,49	0,44	89,8	0,50	0,46	93,4
Roční dojlivost	l/ks	6 962	7 776	111,7	6 658	6 694	100,5	6 688	6 770	101,2
Celková produkce	Kč/ha	48 330	42 681	88,3	39 629	33 892	85,5	40 771	35 473	87,0
Produkce rostlinné výroby celkem	Kč/ha	41 884	36 147	86,3	25 518	21 135	82,8	27 666	23 835	86,2
Obiloviny	Kč/ha	13 735	12 669	92,2	13 493	11 302	83,8	13 525	11 548	85,4
Proteinové plodiny	Kč/ha	742	617	83,1	232	261	112,7	299	325	108,8
Brambory	Kč/ha	4 210	3 150	74,8	101	173	170,1	641	708	110,5
Cukrová řepa	Kč/ha	1 609	1 570	97,6	2 224	1 937	87,1	2 143	1 871	87,3
Olejniny	Kč/ha	9 812	6 499	66,2	5 958	4 075	68,4	6 463	4 511	69,8
Průmyslové plodiny	Kč/ha	2 133	1 238	58,1	1	30		281	247	87,9
Zelenina a květiny	Kč/ha	187	2 509		20	6	27,5	42	456	
Ovoce	Kč/ha	267	260	97,5	36	14	40,5	66	59	88,7
Víno a hrozny	Kč/ha	5 252	3 606	68,7	1	2	176,7	690	650	94,2
Krmné plodiny	Kč/ha	903	1 588	175,9	3 080	2 961	96,1	2 794	2 714	97,1
Ostatní plodiny a výrobky RV	Kč/ha	3 036	2 440	80,4	373	375	100,5	722	746	103,3
Produkce živočišné výroby celkem	Kč/ha	5 149	5 544	107,7	5 746	5 271	91,7	5 668	5 320	93,9
Mléko a mléčné výrobky	Kč/ha	1 924	1 008	52,4	2 662	2 492	93,6	2 739	2 225	81,3
Hovězí a telecí maso	Kč/ha	825	2 982	361,3	2 271	2 182	96,1	2 081	2 326	111,8
Veprůvé maso	Kč/ha	2 092	1 232	58,9	139	190	137,4	395	378	95,6
Ovce a kozy	Kč/ha	0	31		0	3		0	8	
Drůbeží maso	Kč/ha	2	0		68	79	114,8	60	64	107,9
Vejce	Kč/ha	296	207	70,2	0	0		39	37	96,1
Ovčí a kozi mléko	Kč/ha	0	60		0	3		0	14	
Ostatní zvířata a výrobky ŽV	Kč/ha	8	23	270,2	406	322	79,1	354	268	75,6
Ostatní produkce	Kč/ha	1 296	990	76,4	8 365	7 486	89,5	7 437	6 318	84,9
Ostatní produkce OGA RV	Kč/ha	103	75	72,6	559	567	101,3	500	479	95,8
Ostatní produkce OGA ŽV	Kč/ha	340	329	96,7	59	0		96	59	61,5
Ostatní produkce OGA služby	Kč/ha	502	294	58,5	2 275	3 145	138,2	2 042	2 632	128,9
Ostatní produkce OGA agroturistika	Kč/ha	205	86	41,8	123	12	9,4	134	25	18,6
Ostatní produkce OGA DZE	Kč/ha	97	61	63,1	2 647	1 793	67,8	2 312	1 482	64,1
Ostatní produkce OGA ostatní	Kč/ha	50	146	293,3	2 701	1 989	72,9	2 353	1 641	69,8

**TABULKA A9. VÝSLEDKY SOUBORU FADN PODLE EKONOMICKÉ VELIKOSTI V Kč/HA
EKONOMICKÁ VELIKOST: VELKÁ (X–XI)**

	Jednotka	Fyzické osoby			Právnícké osoby			Celkem		
		2023	2024	%	2023	2024	%	2023	2024	%
Celkové náklady	Kč/ha	34 071	30 154	88,5	48 432	45 946	94,9	46 546	43 106	92,6
Výrobní spotřeba	Kč/ha	22 213	20 029	90,2	29 936	27 548	92,0	28 922	26 196	90,6
Přímé náklady	Kč/ha	13 337	11 917	89,3	16 219	14 436	89,0	15 841	13 993	88,3
Osiva nakupovaná	Kč/ha	2 753	2 530	91,9	2 189	2 101	96,0	2 263	2 178	96,2
Osiva vlastní	Kč/ha	83	35	41,6	125	120	96,3	119	105	87,9
Hnojiva nakupovaná	Kč/ha	3 245	2 777	85,6	4 763	3 653	76,7	4 563	3 496	76,6
Prostředky ochrany rostlin	Kč/ha	3 130	2 466	78,8	2 841	2 613	92,0	2 879	2 587	89,9
Ostatní přímé náklady rostlinné výroby	Kč/ha	1 689	1 333	78,9	710	674	94,9	839	792	94,5
Krmiva nakupovaná	Kč/ha	833	543	65,2	1 123	918	81,8	1 085	851	78,4
Krmiva vlastní	Kč/ha	876	1 681	191,8	1 839	1 901	103,4	1 713	1 862	108,7
Ostatní přímé náklady živočišné výroby	Kč/ha	258	260	100,8	794	515	64,8	724	469	64,8
Specifické náklady OGA celkem	Kč/ha	470	291	61,9	1 837	1 941	105,7	1 658	1 644	99,2
Ostatní věcné náklady	Kč/ha	8 876	8 112	91,4	13 717	13 112	95,6	13 081	12 212	93,4
Náklady budov a strojů	Kč/ha	2 744	2 556	93,1	4 392	4 312	98,2	4 176	3 996	95,7
Energie	Kč/ha	4 023	3 560	88,5	4 162	3 932	94,5	4 144	3 865	93,3
Služby	Kč/ha	536	647	120,8	2 680	2 844	106,1	2 399	2 449	102,1
Ostatní náklady	Kč/ha	1 572	1 348	85,8	2 482	2 023	81,5	2 363	1 902	80,5
Odpisy	Kč/ha	5 029	3 666	72,9	4 661	4 719	101,3	4 709	4 530	96,2
Externí faktory	Kč/ha	6 828	6 459	94,6	13 835	13 679	98,9	12 915	12 381	95,9
Osobní náklady	Kč/ha	4 250	3 796	89,3	9 292	8 728	93,9	8 630	7 841	90,9
Nájemné půdy a budov	Kč/ha	1 778	1 959	110,1	3 751	4 003	106,7	3 492	3 635	104,1
Nákladové úroky	Kč/ha	800	705	88,1	792	948	119,7	793	904	114,1
Provozní dotace a podpory celkem	Kč/ha	7 994	8 370	104,7	8 397	9 472	112,8	8 344	9 274	111,1
Platby oddělené od produkce ¹⁾	Kč/ha	4 925	4 778	97,0	4 263	4 396	103,1	4 350	4 464	102,6
Environmentální dotace	Kč/ha	724	842	116,4	1 052	1 134	107,8	1 009	1 082	107,2
Dotace na ANC	Kč/ha	297	591	198,6	1 257	1 188	94,5	1 131	1 080	95,5
Ostatní platby na rozvoj venkova	Kč/ha	1	1	65,2	0	0	0	0	0	0
Dotace na výrobní spotřebu	Kč/ha	783	631	80,6	776	794	102,3	777	765	98,4
Dotace na externí faktory	Kč/ha	239	221	92,7	120	162	135,7	135	173	127,8
Ostatní dotace	Kč/ha	1 025	1 305	127,4	928	1 797	193,7	941	1 709	181,7
– podpory OZE	Kč/ha	149	300	201,8	322	1 112	345,1	299	966	322,6
– celkové podpory na plodiny	Kč/ha	577	446	77,3	288	281	97,6	326	311	95,3
– celkové podpory na zvířata	Kč/ha	127	204	160,5	293	315	107,5	271	295	108,8
Daně a poplatky	Kč/ha	328	249	75,9	165	230	139,2	186	233	125,1
Investiční dotace	Kč/ha	2 322	804	34,6	125	159	126,9	414	275	66,5
Hrubá přidaná hodnota	Kč/ha	33 782	30 773	91,1	17 925	15 586	87,0	20 007	18 317	91,6
Čistá přidaná hodnota	Kč/ha	28 753	27 107	94,3	13 264	10 867	81,9	15 297	13 788	90,1
Důchod ze zemědělské činnosti	Kč/ha	24 246	21 452	88,5	-445	-2 653		2 796	1 681	60,1
Čistá přidaná hodnota/AWU	Kč/AWU	1 451 371	1 588 373	109,4	827 603	752 822	91,0	925 769	924 829	99,9
Čistá přidaná hodnota/AWU – medián	Kč/AWU	1 354 984	1 273 071	94,0	732 337	704 585	96,2	834 649	812 568	97,4
Aktiva celkem	Kč/ha	105 862	86 494	81,7	77 395	74 189	95,9	81 132	76 401	94,2
Stálá aktiva celkem	Kč/ha	88 334	71 658	81,1	43 190	44 405	102,8	49 116	49 306	100,4
Zemědělská půda a trvalé kultury	Kč/ha	46 434	39 945	86,0	16 024	16 891	105,4	20 016	21 037	105,1
Stavby	Kč/ha	18 347	14 479	78,9	12 575	12 890	102,5	13 332	13 176	98,8
Stroje a zařízení	Kč/ha	21 996	15 124	68,8	12 037	12 023	99,9	13 344	12 581	94,3
Dospělá zvířata a jejich skupiny	Kč/ha	1 557	2 109	135,5	2 554	2 601	101,9	2 423	2 513	103,7
Oběžná aktiva celkem	Kč/ha	17 528	14 836	84,6	34 205	29 784	87,1	32 016	27 096	84,6
Mladá a ostatní zvířata	Kč/ha	1 370	2 588	188,9	1 993	1 946	97,6	1 912	2 061	107,8
Výrobky	Kč/ha	7 775	5 772	74,2	7 957	6 508	81,8	7 933	6 376	80,4
Ostatní oběžná aktiva	Kč/ha	8 383	6 476	77,2	24 255	21 330	87,9	22 171	18 658	84,2
Cizí zdroje	Kč/ha	11 177	7 884	70,5	25 221	26 956	106,9	23 377	23 526	100,6
Dlouhodobé závazky	Kč/ha	9 602	7 177	74,7	13 454	14 240	105,8	12 949	12 970	100,2
Krátkodobé závazky	Kč/ha	1 575	707	44,9	11 766	12 716	108,1	10 428	10 556	101,2
Vlastní kapitál	Kč/ha	94 685	78 610	83,0	52 175	47 233	90,5	57 755	52 875	91,6

TABULKA A10. VÝSLEDKY SOUBORU FADN PODLE EKONOMICKÉ VELIKOSTI V Kč/HA
EKONOMICKÁ VELIKOST: NEJVĚTŠÍ (XII–XIV)

	Jednotka	Fyzické osoby			Právníkové osoby			Celkem		
		2023 ²⁾	2024 ²⁾	%	2023	2024	%	2023	2024	%
Počet podniků v souboru					291	264	90,7	295	268	90,8
Počet reprezentovaných podniků					1 190	1 183	99,4	1 206	1 203	99,8
Vstup pracovní síly	AWU/100ha				2,35	2,30	98,1	2,34	2,29	98,0
Vstup neplacené pracovní síly	FWU/100ha				0,00	0,00		0,00	0,01	
Vstup placené pracovní síly	AWU/100ha				2,35	2,30	98,1	2,33	2,28	97,8
Využívaná zemědělská půda	ha/podnik				1 554,46	1 565,57	100,7	1 546,25	1 555,66	100,6
Využívaná přípachtovaná zemědělská půda	%				77,44	77,74	100,4	77,22	77,56	100,4
Výměra:										
Obiloviny	%				43,90	43,38	98,8	43,93	43,59	99,2
Ostatní polní plodiny	%				21,99	20,90	95,0	21,99	20,98	95,4
Zelenina a květiny	%				0,23	0,30	128,9	0,23	0,30	128,4
Vínice	%				0,62	0,57	91,0	0,62	0,56	90,8
Trvalé kultury	%				0,13	0,16	122,7	0,13	0,16	122,4
Krmné plodiny	%				30,31	31,44	103,7	30,30	31,17	102,9
Výměra lesní půdy	ha/podnik				3,14	2,79	88,7	3,10	2,74	88,4
Počet dobytčích jednotek (DJ) celkem	DJ/100ha				36,52	36,59	100,2	36,39	36,24	99,6
Dojnice	DJ/100ha				15,77	16,57	105,1	15,66	16,42	104,9
Ostatní skot	DJ/100ha				15,75	15,45	98,1	15,77	15,30	97,0
Ovce a kozy	DJ/100ha				0,01	0,00		0,01	0,00	
Prasata	DJ/100ha				3,37	3,29	97,9	3,34	3,26	97,6
Drůbež	DJ/100ha				1,62	1,27	78,5	1,60	1,26	78,4
Výnos pšenice	t/ha				6,78	6,37	94,0	6,78	6,39	94,2
Výnos kukuřice na zrno	t/ha				8,02	8,48	105,7	8,12	8,56	105,3
Intenzita chovu přežvýkavců (na ha krmných plodin)	DJ/ha				0,95	0,91	95,8	0,95	0,91	95,9
Roční dojlivost	l/ks				9 603	10 123	105,4	9 597	10 116	105,4
Celková produkce	Kč/ha				67 287	63 480	94,3	67 038	63 256	94,4
Produkce rostlinné výroby celkem	Kč/ha				33 352	28 887	86,6	33 334	29 019	87,1
Obiloviny	Kč/ha				15 838	12 988	82,0	15 844	13 107	82,7
Proteinové plodiny	Kč/ha				346	211	60,9	344	211	61,3
Brambory	Kč/ha				1 086	1 246	114,8	1 097	1 263	115,2
Cukrová řepa	Kč/ha				1 578	2 032	128,7	1 583	2 062	130,3
Olejniny	Kč/ha				6 750	5 444	80,7	6 753	5 476	81,1
Průmyslové plodiny	Kč/ha				846	675	79,7	839	668	79,5
Zelenina a květiny	Kč/ha				1 279	533	41,7	1 269	528	41,6
Ovoce	Kč/ha				205	82	39,7	204	81	39,6
Víno a hrozny	Kč/ha				931	730	78,4	923	722	78,2
Krmné plodiny	Kč/ha				3 949	4 479	113,4	3 937	4 438	112,7
Ostatní plodiny a výrobky RV	Kč/ha				545	468	85,8	540	463	85,6
Produkce živočišné výroby celkem	Kč/ha				22 843	25 320	110,8	22 705	25 064	110,4
Mléko a mléčné výrobky	Kč/ha				16 825	19 281	114,6	16 698	19 085	114,3
Hovězí a telecí maso	Kč/ha				3 721	3 901	104,8	3 728	3 863	103,6
Vepřové maso	Kč/ha				1 229	1 146	93,2	1 219	1 134	93,0
Ovce a kozy	Kč/ha				1	0		1	0	
Drůbeží maso	Kč/ha				704	587	83,3	698	581	83,1
Vejce	Kč/ha				148	160	108,3	146	158	108,0
Ovčí a kozi mléko	Kč/ha				0	0		0	0	
Ostatní zvířata a výrobky ŽV	Kč/ha				215	246	114,2	214	243	113,9
Ostatní produkce	Kč/ha				11 091	9 273	83,6	10 999	9 173	83,4
Ostatní produkce OGA RV	Kč/ha				1 470	1 691	115,1	1 457	1 672	114,8
Ostatní produkce OGA ŽV	Kč/ha				301	140	46,7	298	139	46,6
Ostatní produkce OGA služby	Kč/ha				2 106	2 248	106,8	2 090	2 225	106,5
Ostatní produkce OGA agroturistika	Kč/ha				326	448	137,6	323	443	137,2
Ostatní produkce OGA DZE	Kč/ha				4 146	2 043	49,3	4 111	2 021	49,2
Ostatní produkce OGA ostatní	Kč/ha				2 744	2 703	98,5	2 721	2 673	98,3

**TABULKA A10. VÝSLEDKY SOUBORU FADN PODLE EKONOMICKÉ VELIKOSTI V Kč/HA
EKONOMICKÁ VELIKOST: NEJVĚTŠÍ (XII–XIV)**

	Jednotka	Fyzické osoby			Právnícké osoby			Celkem		
		2023 ²⁾	2024 ²⁾	%	2023	2024	%	2023	2024	%
Celkové náklady	Kč/ha				73 187	73 084	99,9	72 796	72 549	99,7
Výrobní spotřeba	Kč/ha				47 131	45 949	97,5	46 892	45 632	97,3
Přímé náklady	Kč/ha				29 862	28 709	96,1	29 709	28 515	96,0
Osiva nakupovaná	Kč/ha				2 504	2 558	102,2	2 505	2 559	102,2
Osiva vlastní	Kč/ha				216	122	56,3	214	120	56,1
Hnojiva nakupovaná	Kč/ha				5 910	4 118	69,7	5 887	4 110	69,8
Prostředky ochrany rostlin	Kč/ha				3 492	3 435	98,4	3 488	3 435	98,5
Ostatní přímé náklady rostlinné výroby	Kč/ha				1 051	889	84,6	1 045	883	84,5
Krmiva nakupovaná	Kč/ha				6 254	6 326	101,2	6 202	6 257	100,9
Krmiva vlastní	Kč/ha				4 469	4 672	104,6	4 450	4 630	104,1
Ostatní přímé náklady živočišné výroby	Kč/ha				1 928	2 180	113,1	1 914	2 158	112,8
Specifické náklady OGA celkem	Kč/ha				4 039	4 410	109,2	4 005	4 362	108,9
Ostatní věcné náklady	Kč/ha				17 270	17 240	99,8	17 183	17 117	99,6
Náklady budov a strojů	Kč/ha				6 709	6 635	98,9	6 670	6 577	98,6
Energie	Kč/ha				5 386	5 390	100,1	5 372	5 369	99,9
Služby	Kč/ha				2 149	2 202	102,5	2 132	2 180	102,3
Ostatní náklady	Kč/ha				3 026	3 013	99,6	3 009	2 991	99,4
Odpisy	Kč/ha				6 275	6 320	100,7	6 245	6 276	100,5
Externí faktory	Kč/ha				19 781	20 815	105,2	19 660	20 642	105,0
Osobní náklady	Kč/ha				14 920	15 484	103,8	14 822	15 342	103,5
Nájemné půdy a budov	Kč/ha				3 616	4 071	112,6	3 599	4 048	112,5
Nákladové úroky	Kč/ha				1 245	1 261	101,3	1 238	1 251	101,1
Provozní dotace a podpory celkem	Kč/ha				8 060	9 887	122,7	8 051	9 849	122,3
Platby oddělené od produkce ¹⁾	Kč/ha				3 774	3 921	103,9	3 776	3 923	103,9
Environmentální dotace	Kč/ha				968	1 147	118,4	966	1 137	117,6
Dotace na ANC	Kč/ha				862	910	105,5	861	902	104,7
Ostatní platby na rozvoj venkova	Kč/ha				1	1	128,8	1	1	128,5
Dotace na výrobní spotřebu	Kč/ha				1 131	1 114	98,5	1 127	1 113	98,8
Dotace na externí faktory	Kč/ha				157	177	112,3	159	178	111,8
Ostatní dotace	Kč/ha				1 167	2 619	224,4	1 161	2 595	223,6
– podpory OZE	Kč/ha				97	1 506		96	1 489	
– celkové podpory na plodiny	Kč/ha				365	380	104,1	364	381	104,5
– celkové podpory na zvířata	Kč/ha				586	621	106,0	583	615	105,5
Dané a poplatky	Kč/ha				233	364	155,9	233	362	155,3
Investiční dotace	Kč/ha				605	355	58,7	601	352	58,5
Hrubá přidaná hodnota	Kč/ha				27 982	27 055	96,7	27 964	27 112	97,0
Čistá přidaná hodnota	Kč/ha				21 707	20 735	95,5	21 719	20 836	95,9
Důchod ze zemědělské činnosti	Kč/ha				2 531	275	10,9	2 661	546	20,5
Čistá přidaná hodnota/AWU	Kč/AWU				924 610	899 860	97,3	929 879	910 645	97,9
Čistá přidaná hodnota/AWU – medián	Kč/AWU				819 475	838 933	102,4	824 150	847 611	102,8
Aktiva celkem	Kč/ha				125 288	123 934	98,9	124 710	123 012	98,6
Stálá aktiva celkem	Kč/ha				80 707	80 707	100,0	80 433	80 206	99,7
Zemědělská půda a trvalé kultury	Kč/ha				29 765	30 151	101,3	29 704	30 008	101,0
Stavby	Kč/ha				29 894	28 657	95,9	29 734	28 419	95,6
Stroje a zařízení	Kč/ha				15 949	16 350	102,5	15 925	16 285	102,3
Dospělá zvířata a jejich skupiny	Kč/ha				5 099	5 549	108,8	5 070	5 494	108,4
Oběžná aktiva celkem	Kč/ha				44 581	43 227	97,0	44 277	42 806	96,7
Mladá a ostatní zvířata	Kč/ha				3 719	3 797	102,1	3 714	3 761	101,3
Výrobky	Kč/ha				11 981	10 730	89,6	11 885	10 619	89,4
Ostatní oběžná aktiva	Kč/ha				28 881	28 701	99,4	28 678	28 426	99,1
Cizí zdroje	Kč/ha				41 786	41 381	99,0	41 462	40 971	98,8
Dlouhodobé závazky	Kč/ha				23 305	22 769	97,7	23 134	22 560	97,5
Krátkodobé závazky	Kč/ha				18 481	18 611	100,7	18 328	18 411	100,5
Vlastní kapitál	Kč/ha				83 502	82 553	98,9	83 248	82 041	98,6

TABULKA A11. VÝSLEDKY SOUBORU FADN PODLE VÝROBNÍCH OBLASTÍ V KČ/HA
VÝROBNÍ OBLAST: KUKUŘIČNÁ

	Jednotka	Fyzické osoby			Právnické osoby			Celkem		
		2023	2024	%	2023	2024	%	2023	2024	%
Počet podniků v souboru		56	51	91,1	31	27	87,1	87	78	89,7
Počet reprezentovaných podniků		1 394	1 279	91,7	321	349	108,7	1 715	1 628	94,9
Vstup pracovní síly	AWU/100ha	3,46	3,82	110,3	2,53	2,21	87,0	2,78	2,64	94,9
Vstup neplacené pracovní síly	FWU/100ha	2,74	2,91	106,4	0,03	0,03	96,9	0,73	0,79	108,1
Vstup placené pracovní síly	AWU/100ha	0,72	0,91	125,1	2,51	2,18	86,9	2,04	1,84	90,2
Využívaná zemědělská půda	ha/podnik	51,25	49,27	96,1	628,83	497,06	79,0	159,28	145,21	91,2
Využívaná přispíchaná zemědělská půda	%	46,62	48,74	104,5	78,66	79,91	101,6	70,28	71,60	101,9
Výměra:										
Obiloviny	%	47,46	50,77	107,0	54,26	56,11	103,4	52,48	54,69	104,2
Ostatní polní plodiny	%	24,87	25,83	103,9	21,24	18,92	89,1	22,19	20,76	93,6
Zelenina a květiny	%	0,07	0,10	144,6	0,00	0,00		0,02	0,03	147,3
Vínice	%	9,29	10,87	117,0	5,84	6,25	107,0	6,74	7,48	111,0
Trvalé kultury	%	0,36	0,35	98,0	0,43	0,50	115,1	0,41	0,46	111,0
Krmné plodiny	%	15,97	8,87	55,5	13,52	12,61	93,3	14,16	11,61	82,0
Výměra lesní půdy	ha/podnik	0,03	0,00		0,21	0,14	65,5	0,06	0,03	47,6
Počet dobytých jednotek (DJ) celkem	DJ/100ha	8,99	6,53	72,6	9,02	7,26	80,5	9,01	7,07	78,4
Dojnice	DJ/100ha	0,48	0,34	71,9	3,89	3,23	83,0	3,00	2,46	82,1
Ostatní skot	DJ/100ha	4,89	2,31	47,3	3,79	3,41	89,9	4,08	3,11	76,4
Ovce a kozy	DJ/100ha	0,69	0,81	116,4	0,01	0,01	89,4	0,19	0,22	117,1
Prasata	DJ/100ha	2,15	2,18	101,2	0,65	0,61	95,0	1,04	1,03	99,1
Drůbež	DJ/100ha	0,33	0,39	118,5	0,68	0,00		0,59	0,11	17,9
Výnos pšenice	t/ha	6,90	6,54	94,8	6,12	6,07	99,2	6,32	6,20	98,1
Výnos kukuřice na zrno	t/ha	8,95	9,71	108,4	6,75	6,90	102,3	7,09	7,43	104,8
Intenzita chovu přežvýkavců (na ha krmných plodin)	DJ/ha	0,35	0,30	85,9	0,45	0,41	90,8	0,42	0,39	91,3
Roční dojlivost	l/ks	5 947	6 471	108,8	9 689	10 872	112,2	9 533	10 709	112,3
Celková produkce	Kč/ha	55 817	61 448	110,1	50 349	44 805	89,0	51 779	49 242	95,1
Produkce rostlinné výroby celkem	Kč/ha	51 936	57 889	111,5	35 660	31 693	88,9	39 917	38 677	96,9
Obiloviny	Kč/ha	15 439	17 254	111,8	17 643	16 359	92,7	17 067	16 598	97,3
Proteinové plodiny	Kč/ha	165	180	108,8	166	287	173,0	166	259	155,9
Brambory	Kč/ha	570	1 013	177,6	0	104		149	346	232,0
Cukrová řepa	Kč/ha	1 739	1 792	103,0	988	1 131	114,5	1 184	1 307	110,4
Olejniný	Kč/ha	8 628	7 754	89,9	5 765	3 592	62,3	6 514	4 702	72,2
Průmyslové plodiny	Kč/ha	96	310	322,0	40	37	91,9	55	110	200,6
Zelenina a květiny	Kč/ha	105	105	99,9	0	0		28	28	101,8
Ovoce	Kč/ha	570	754	132,3	131	620	472,5	246	656	266,5
Víno a hrozny	Kč/ha	22 792	27 898	121,5	8 608	7 886	91,6	12 318	13 168	106,9
Krmné plodiny	Kč/ha	1 593	742	46,6	1 865	1 368	73,3	1 794	1 201	66,9
Ostatní plodiny a výrobky RV	Kč/ha	239	287	120,3	453	310	68,4	397	304	76,6
Produkce živočišné výroby celkem	Kč/ha	2 247	1 901	84,6	5 466	4 921	90,0	4 624	4 115	89,0
Mléko a mléčné výrobky	Kč/ha	265	256	96,6	4 031	3 837	95,2	3 046	2 892	94,6
Hovězí a telecí maso	Kč/ha	715	430	60,1	830	881	106,1	800	761	95,1
Vepřové maso	Kč/ha	680	659	96,9	221	195	88,2	341	319	93,4
Ovce a kozy	Kč/ha	177	152	85,6	1	1	105,9	47	41	87,5
Drůbeží maso	Kč/ha	2	0		-167	0		-123	0	
Vejce	Kč/ha	218	243	111,2	536	0		453	65	14,3
Ovčí a kozí mléko	Kč/ha	99	57	57,1	0	0		26	15	58,2
Ostatní zvířata a výrobky ŽV	Kč/ha	89	104	117,2	14	6	46,2	34	33	96,9
Ostatní produkce	Kč/ha	1 634	1 658	101,5	9 223	8 191	88,8	7 238	6 450	89,1
Ostatní produkce OGA RV	Kč/ha	82	95	115,0	2 129	1 147	53,9	1 594	866	54,3
Ostatní produkce OGA ŽV	Kč/ha	0	0		28	46	162,8	21	34	161,6
Ostatní produkce OGA služby	Kč/ha	774	867	111,9	2 485	3 691	148,5	2 038	2 938	144,2
Ostatní produkce OGA agroturistika	Kč/ha	307	248	80,6	731	841	115,1	620	683	110,2
Ostatní produkce OGA DZE	Kč/ha	0	0		0	0		0	0	
Ostatní produkce OGA ostatní	Kč/ha	470	450	95,6	3 849	2 466	64,1	2 865	1 929	65,0

**TABULKA A11. VÝSLEDKY SOUBORU FADN PODLE VÝROBNÍCH OBLASTÍ V Kč/HA
VÝROBNÍ OBLAST: KUKUŘIČNÁ**

	Jednotka	Fyzické osoby			Právnícké osoby			Celkem		
		2023	2024	%	2023	2024	%	2023	2024	%
Celkové náklady	Kč/ha	42 298	45 676	108,0	60 969	55 268	90,6	56 085	52 711	94,0
Výrobní spotřeba	Kč/ha	28 704	30 325	105,6	35 969	30 807	85,7	34 068	30 679	90,0
Přímé náklady	Kč/ha	15 046	15 852	105,4	20 620	16 007	77,6	19 162	15 866	83,3
Osiva nakupovaná	Kč/ha	2 400	2 374	98,9	2 813	2 735	97,2	2 705	2 639	97,6
Osiva vlastní	Kč/ha	10	12	124,5	176	181	102,5	133	136	102,3
Hnojiva nakupovaná	Kč/ha	3 450	3 158	91,5	5 345	3 580	67,0	4 849	3 467	71,5
Prostředky ochrany rostlin	Kč/ha	4 019	4 180	104,0	3 532	3 300	93,4	3 660	3 534	96,6
Ostatní přímé náklady rostlinné výroby	Kč/ha	3 620	5 015	138,5	2 382	1 139	47,8	2 706	2 173	80,3
Krmiva nakupovaná	Kč/ha	404	414	102,4	1 839	1 268	69,0	1 464	1 040	71,1
Krmiva vlastní	Kč/ha	738	337	45,7	1 445	1 387	96,0	1 260	1 107	87,8
Ostatní přímé náklady živočišné výroby	Kč/ha	145	139	96,0	434	380	87,5	359	316	88,1
Specifické náklady OGA celkem	Kč/ha	260	222	85,5	2 653	2 037	76,8	2 027	1 553	76,6
Ostatní věcné náklady	Kč/ha	13 658	14 473	106,0	15 348	14 800	96,4	14 906	14 713	98,7
Náklady budov a strojů	Kč/ha	4 179	4 499	107,7	4 843	4 536	93,7	4 669	4 526	96,9
Energie	Kč/ha	5 623	6 083	108,2	4 778	4 514	94,5	4 999	4 932	98,7
Služby	Kč/ha	1 740	1 738	99,9	2 456	2 520	102,6	2 269	2 311	101,9
Ostatní náklady	Kč/ha	2 116	2 154	101,8	3 271	3 230	98,7	2 969	2 943	99,1
Odpisy	Kč/ha	8 532	9 168	107,5	6 696	6 706	100,2	7 176	7 363	102,6
Externí faktory	Kč/ha	5 063	6 183	122,1	18 305	17 754	97,0	14 841	14 669	98,8
Osobní náklady	Kč/ha	2 631	3 540	134,6	13 445	12 162	90,5	10 616	9 863	92,9
Nájemné půdy a budov	Kč/ha	1 831	1 841	100,5	4 025	4 490	111,6	3 451	3 784	109,6
Nákladové úroky	Kč/ha	601	802	133,6	835	1 102	132,1	773	1 022	132,2
Provozní dotace a podpory celkem	Kč/ha	8 927	9 220	103,3	6 820	7 649	112,2	7 371	8 068	109,5
Platby oddělené od produkce ¹⁾	Kč/ha	5 767	5 942	103,0	4 171	4 441	106,5	4 588	4 841	105,5
Environmentální dotace	Kč/ha	1 303	1 699	130,4	1 195	1 516	126,9	1 223	1 565	128,0
Dotace na ANC	Kč/ha	137	112	82,0	149	159	107,2	146	147	100,9
Ostatní platby na rozvoj venkova	Kč/ha	0	0		0	0		0	0	
Dotace na výrobní spotřebu	Kč/ha	545	711	130,5	777	794	102,2	716	772	107,8
Dotace na externí faktory	Kč/ha	265	329	124,3	115	149	129,4	154	197	127,7
Ostatní dotace	Kč/ha	911	427	46,8	414	590	142,4	544	546	100,4
- podpory OZE	Kč/ha	0	0		0	0		0	0	
- celkové podpory na plodiny	Kč/ha	266	287	107,9	243	313	128,9	249	306	123,0
- celkové podpory na zvířata	Kč/ha	32	52	160,9	148	126	84,6	118	106	89,7
Daně a poplatky	Kč/ha	357	333	93,4	306	401	131,1	319	383	120,0
Investiční dotace	Kč/ha	3 237	486	15,0	898	308	34,4	1 510	356	23,6
Hrubá přidaná hodnota	Kč/ha	35 683	40 010	112,1	20 894	21 246	101,7	24 763	26 249	106,0
Čistá přidaná hodnota	Kč/ha	27 152	30 842	113,6	14 198	14 540	102,4	17 586	18 886	107,4
Důchod ze zemědělské činnosti	Kč/ha	25 326	25 145	99,3	-3 209	-2 906		4 255	4 573	107,5
Čistá přidaná hodnota/AWU	Kč/AWU	784 867	808 372	103,0	560 188	659 093	117,7	633 416	716 720	113,2
Čistá přidaná hodnota/AWU - medián	Kč/AWU	525 708	617 462	117,5	540 757	732 391	135,4	525 708	617 462	117,5
Aktiva celkem	Kč/ha	155 006	163 561	105,5	108 567	108 697	100,1	120 715	123 325	102,2
Stálá aktiva celkem	Kč/ha	114 241	120 585	105,6	73 453	74 025	100,8	84 122	86 439	102,8
Zemědělská půda a trvalé kultury	Kč/ha	48 507	49 337	101,7	32 766	35 274	107,7	36 884	39 024	105,8
Stavby	Kč/ha	30 308	33 919	111,9	23 124	21 776	94,2	25 003	25 014	100,0
Stroje a zařízení	Kč/ha	34 744	36 891	106,2	16 228	15 642	96,4	21 071	21 308	101,1
Dospělá zvířata a jejich skupiny	Kč/ha	681	437	64,2	1 335	1 332	99,7	1 164	1 093	93,9
Oběžná aktiva celkem	Kč/ha	40 766	42 975	105,4	35 114	34 672	98,7	36 592	36 886	100,8
Mladá a ostatní zvířata	Kč/ha	1 320	575	43,6	1 271	1 154	90,8	1 284	999	77,9
Výrobky	Kč/ha	18 784	21 291	113,3	9 000	5 664	62,9	11 560	9 830	85,0
Ostatní oběžná aktiva	Kč/ha	20 662	21 110	102,2	24 843	27 855	112,1	23 749	26 056	109,7
Cizí zdroje	Kč/ha	8 794	11 399	129,6	30 728	37 018	120,5	24 991	30 188	120,8
Dlouhodobé závazky	Kč/ha	6 825	9 810	143,7	15 806	18 142	114,8	13 457	15 920	118,3
Krátkodobé závazky	Kč/ha	1 969	1 589	80,7	14 922	18 877	126,5	11 534	14 267	123,7
Vlastní kapitál	Kč/ha	146 212	152 162	104,1	77 839	71 679	92,1	95 724	93 137	97,3

**TABULKA A12. VÝSLEDKY SOUBORU FADN PODLE VÝROBNÍCH OBLASTÍ V KČ/HA
VÝROBNÍ OBLAST: ŘEPAŘSKÁ**

	Jednotka	Fyzické osoby			Právnické osoby			Celkem		
		2023	2024	%	2023	2024	%	2023	2024	%
Počet podniků v souboru		212	226	106,6	115	106	92,2	327	332	101,5
Počet reprezentovaných podniků		4 381	4 750	108,4	715	788	110,2	5 096	5 538	108,7
Vstup pracovní síly	AWU/100ha	2,47	2,44	99,1	2,11	2,28	107,9	2,21	2,33	105,1
Vstup neplacené pracovní síly	FWU/100ha	1,68	1,69	101,0	0,01	0,01	192,6	0,50	0,54	108,0
Vstup placené pracovní síly	AWU/100ha	0,79	0,75	95,0	2,10	2,26	107,6	1,71	1,79	104,3
Využívaná zemědělská půda	ha/podnik	82,38	78,21	94,9	1 201,68	1 030,67	85,8	239,51	213,76	89,3
Využívaná připachtovaná zemědělská půda	%	47,78	49,88	104,4	76,87	78,75	102,4	68,27	69,69	102,1
Výměra:										
Obiloviny	%	50,23	48,48	96,5	49,53	47,81	96,5	49,74	48,02	96,6
Ostatní polní plodiny	%	24,50	24,30	99,2	27,26	26,97	99,0	26,44	26,13	98,8
Zelenina a květiny	%	0,28	0,29	104,7	0,51	0,69	135,0	0,44	0,57	127,8
Vínice	%	0,08	0,08	99,6	0,00	0,00		0,03	0,03	97,1
Trvalé kultury	%	1,23	2,13	173,3	0,26	0,42	160,6	0,55	0,96	174,7
Krmné plodiny	%	20,41	20,95	102,6	18,80	19,62	104,3	19,28	20,03	103,9
Výměra lesní půdy	ha/podnik	0,22	0,29	129,0	2,99	1,93	64,7	0,61	0,52	85,4
Počet dobytých jednotek (DJ) celkem	DJ/100ha	15,26	14,25	93,4	23,16	23,37	100,9	20,82	20,51	98,5
Dojnice	DJ/100ha	1,38	1,41	101,9	8,20	9,11	111,1	6,18	6,70	108,2
Ostatní skot	DJ/100ha	9,64	8,63	89,5	8,84	8,84	100,0	9,08	8,77	96,6
Ovce a kozy	DJ/100ha	0,61	0,50	82,7	0,00	0,01		0,18	0,16	89,7
Prasata	DJ/100ha	2,80	2,31	82,5	5,03	4,91	97,7	4,37	4,09	93,7
Drůbež	DJ/100ha	0,00	0,01		1,07	0,50	46,8	0,75	0,35	46,2
Výnos pšenice	t/ha	6,26	6,00	95,9	7,22	6,56	90,8	6,91	6,37	92,3
Výnos kukuřice na zrno	t/ha	9,92	8,79	88,6	9,13	9,83	107,6	9,24	9,67	104,6
Intenzita chovu přežvýkavců (na ha krmných plodin)	DJ/ha	0,51	0,43	85,1	0,77	0,73	94,9	0,69	0,64	92,3
Roční dojlivost	l/ks	7 209	7 876	109,3	10 559	10 932	103,5	10 338	10 730	103,8
Celková produkce	Kč/ha	33 587	31 243	93,0	72 250	68 698	95,1	60 819	56 945	93,6
Produkce rostlinné výroby celkem	Kč/ha	28 506	25 834	90,6	44 868	41 308	92,1	40 031	36 452	91,1
Obiloviny	Kč/ha	14 475	13 260	91,6	19 942	15 431	77,4	18 325	14 749	80,5
Proteinové plodiny	Kč/ha	393	481	122,3	567	359	63,3	515	397	77,0
Brambory	Kč/ha	515	582	113,1	567	607	107,1	551	599	108,7
Cukrová řepa	Kč/ha	1 016	1 187	116,8	3 926	4 616	117,6	3 065	3 540	115,5
Olejniný	Kč/ha	7 318	5 980	81,7	8 199	5 732	69,9	7 939	5 810	73,2
Průmyslové plodiny	Kč/ha	534	511	95,8	1 552	1 534	98,8	1 251	1 213	97,0
Zelenina a květiny	Kč/ha	540	629	116,6	5 857	7 584	129,5	4 285	5 401	126,1
Ovoce	Kč/ha	1 740	1 119	64,3	611	321	52,5	945	571	60,5
Víno a hrozny	Kč/ha	231	88	38,0	7	3	44,5	73	30	40,6
Krmné plodiny	Kč/ha	1 215	1 387	114,1	3 143	3 753	119,4	2 573	3 010	117,0
Ostatní plodiny a výrobky RV	Kč/ha	529	609	115,1	498	1 370	275,2	507	1 131	223,1
Produkce živočišné výroby celkem	Kč/ha	3 678	3 712	100,9	14 220	15 490	108,9	11 103	11 794	106,2
Mléko a mléčné výrobky	Kč/ha	1 103	1 172	106,2	9 493	11 330	119,4	7 012	8 142	116,1
Hovězí a telecí maso	Kč/ha	1 446	1 290	89,3	2 078	2 003	96,4	1 891	1 779	94,1
Vepřové maso	Kč/ha	780	733	94,0	1 778	1 635	91,9	1 483	1 352	91,2
Ovce a kozy	Kč/ha	79	61	76,7	0	1		23	20	84,5
Drůbeží maso	Kč/ha	0	0		624	-15		439	-11	
Vejce	Kč/ha	0	16		65	267	410,4	46	188	410,4
Ověčí a kozí mléko	Kč/ha	67	59	88,2	0	1		20	20	98,6
Ostatní zvířata a výrobky ŽV	Kč/ha	202	381	188,5	183	268	146,7	188	304	161,0
Ostatní produkce	Kč/ha	1 404	1 697	120,9	13 162	11 901	90,4	9 686	8 699	89,8
Ostatní produkce OGA RV	Kč/ha	132	58	44,0	1 628	1 773	108,9	1 186	1 235	104,1
Ostatní produkce OGA ŽV	Kč/ha	81	80	98,3	349	126	36,1	270	112	41,3
Ostatní produkce OGA služby	Kč/ha	846	879	103,9	3 591	4 079	113,6	2 779	3 075	110,6
Ostatní produkce OGA agroturistika	Kč/ha	119	346	290,9	275	300	108,9	229	314	137,2
Ostatní produkce OGA DZE	Kč/ha	49	45	91,4	4 510	2 059	45,7	3 191	1 427	44,7
Ostatní produkce OGA ostatní	Kč/ha	177	290	164,1	2 807	3 563	126,9	2 030	2 536	124,9

**TABULKA A12. VÝSLEDKY SOUBORU FADN PODLE VÝROBNÍCH OBLASTÍ V Kč/HA
VÝROBNÍ OBLAST: ŘEPAŘSKÁ**

	Jednotka	Fyzické osoby			Právnícké osoby			Celkem		
		2023	2024	%	2023	2024	%	2023	2024	%
Celkové náklady	Kč/ha	31 934	30 809	96,5	73 834	78 204	105,9	61 446	63 931	103,1
Výrobní spotřeba	Kč/ha	21 661	20 241	93,4	49 018	51 160	104,4	40 929	41 457	101,3
Přímé náklady	Kč/ha	11 490	10 732	93,4	28 696	28 811	100,4	23 609	23 198	98,0
Osiva nakupovaná	Kč/ha	2 325	2 175	93,6	3 893	5 157	132,5	3 429	4 221	123,1
Osiva vlastní	Kč/ha	36	37	103,4	308	109	35,6	227	87	38,1
Hnojiva nakupovaná	Kč/ha	3 144	2 857	90,9	6 825	5 125	75,1	5 737	4 413	76,9
Prostředky ochrany rostlin	Kč/ha	2 932	2 627	89,6	4 253	4 240	99,7	3 863	3 734	96,7
Ostatní přímé náklady rostlinné výroby	Kč/ha	780	776	99,4	1 209	1 261	104,2	1 082	1 109	102,4
Krmiva nakupovaná	Kč/ha	453	392	86,4	3 714	3 532	95,1	2 750	2 546	92,6
Krmiva vlastní	Kč/ha	1 197	1 180	98,5	2 856	2 963	103,7	2 366	2 403	101,6
Ostatní přímé náklady živočišné výroby	Kč/ha	338	370	109,6	1 177	1 365	116,0	929	1 053	113,3
Specifické náklady OGA celkem	Kč/ha	284	319	112,0	4 461	5 060	113,4	3 226	3 572	110,7
Ostatní věcné náklady	Kč/ha	10 171	9 508	93,5	20 322	22 349	110,0	17 321	18 319	105,8
Náklady budov a strojů	Kč/ha	3 262	2 800	85,8	6 965	6 574	103,3	5 447	5 390	98,9
Energie	Kč/ha	4 304	4 196	97,5	5 340	4 987	93,4	5 034	4 739	94,1
Služby	Kč/ha	931	868	93,3	3 913	4 880	124,7	3 031	3 621	119,5
Ostatní náklady	Kč/ha	1 674	1 645	98,2	4 704	5 908	125,6	3 808	4 570	120,0
Odpisy	Kč/ha	5 153	5 306	103,0	6 012	6 265	104,2	5 758	5 964	103,6
Externí faktory	Kč/ha	5 121	5 262	102,8	18 804	20 779	110,5	14 758	15 910	107,8
Osobní náklady	Kč/ha	2 706	2 735	101,1	13 437	14 832	110,4	10 264	11 036	107,5
Nájemné půdy a budov	Kč/ha	1 701	1 854	109,0	4 228	4 952	117,1	3 481	3 980	114,3
Nákladové úroky	Kč/ha	714	673	94,3	1 138	995	87,4	1 013	894	88,3
Provozní dotace a podpory celkem	Kč/ha	9 568	10 614	110,9	7 040	9 067	128,8	7 788	9 553	122,7
Platby oddělené od produkce ¹⁾	Kč/ha	6 519	6 658	102,1	3 850	4 060	105,5	4 639	4 876	105,1
Environmentální dotace	Kč/ha	1 022	1 042	102,1	584	687	117,7	713	799	112,0
Dotace na ANC	Kč/ha	346	389	112,4	168	208	124,2	220	265	120,2
Ostatní platby na rozvoj venkova	Kč/ha	5	81		1	0		2	26	
Dotace na výrobní spotřebu	Kč/ha	699	734	105,0	1 140	1 158	101,6	1 009	1 025	101,5
Dotace na externí faktory	Kč/ha	263	271	103,2	120	147	122,7	162	186	114,8
Ostatní dotace	Kč/ha	715	1 439	201,2	1 179	2 806	238,1	1 042	2 377	228,2
- podpory OZE	Kč/ha	25	21	85,4	121	154		93	1 046	
- celkové podpory na plodiny	Kč/ha	441	408	92,5	602	653	108,5	554	576	103,9
- celkové podpory na zvířata	Kč/ha	151	171	113,1	305	333	109,1	260	282	108,7
Daně a poplatky	Kč/ha	408	482	118,1	268	406	151,5	309	430	138,9
Investiční dotace	Kč/ha	994	203	20,4	733	419	57,2	810	351	43,4
Hrubá přidaná hodnota	Kč/ha	21 085	21 135	100,2	30 005	28 200	87,3	27 368	24 610	89,9
Čistá přidaná hodnota	Kč/ha	15 932	15 828	99,3	23 993	19 935	83,1	21 610	18 646	86,3
Důchod ze zemědělské činnosti	Kč/ha	11 806	10 769	91,2	5 922	-425		7 661	3 088	40,3
Čistá přidaná hodnota/AWU	Kč/AWU	646 336	648 108	100,3	1 137 966	876 235	77,0	976 119	801 120	82,1
Čistá přidaná hodnota/AWU - medián	Kč/AWU	441 621	411 752	93,2	984 053	851 306	86,5	490 670	470 941	96,0
Aktiva celkem	Kč/ha	100 475	104 232	103,7	125 146	120 652	96,4	117 852	115 500	98,0
Stálá aktiva celkem	Kč/ha	86 509	91 125	105,3	77 904	73 343	94,1	80 448	78 923	98,1
Zemědělská půda a trvalé kultury	Kč/ha	46 904	49 678	105,9	32 773	30 212	92,2	36 951	36 321	98,3
Stavby	Kč/ha	11 073	12 852	116,1	26 471	23 243	87,8	21 919	19 982	91,2
Stroje a zařízení	Kč/ha	26 993	27 026	100,1	15 888	16 700	105,1	19 171	19 940	104,0
Dospělá zvířata a jejich skupiny	Kč/ha	1 539	1 570	102,0	2 772	3 188	115,0	2 408	2 680	111,3
Oběžná aktiva celkem	Kč/ha	13 965	13 107	93,9	47 242	47 309	100,1	37 403	36 577	97,8
Mladá a ostatní zvířata	Kč/ha	1 923	2 155	112,0	2 444	2 370	97,0	2 290	2 303	100,5
Výrobky	Kč/ha	3 001	2 404	80,1	13 899	13 550	97,5	10 677	10 053	94,2
Ostatní oběžná aktiva	Kč/ha	9 041	8 548	94,5	30 898	31 389	101,6	24 436	24 221	99,1
Cizí zdroje	Kč/ha	11 364	9 918	87,3	35 878	32 119	89,5	28 631	25 152	87,9
Dlouhodobé závazky	Kč/ha	8 500	7 468	87,9	18 498	14 754	79,8	15 542	12 468	80,2
Krátkodobé závazky	Kč/ha	2 865	2 450	85,5	17 380	17 365	99,9	13 088	12 685	96,9
Vlastní kapitál	Kč/ha	89 111	94 314	105,8	89 267	88 533	99,2	89 221	90 347	101,3

**TABULKA A13. VÝSLEDKY SOUBORU FADN PODLE VÝROBNÍCH OBLASTÍ V KČ/HA
VÝROBNÍ OBLAST: BRAMBOŘÁŘSKÁ**

	Jednotka	Fyzické osoby			Právnické osoby			Celkem		
		2023	2024	%	2023	2024	%	2023	2024	%
Počet podniků v souboru		220	258	117,3	155	152	98,1	375	410	109,3
Počet reprezentovaných podniků		4 651	4 648	99,9	737	736	99,8	5 389	5 384	99,9
Vstup pracovní síly	AWU/100ha	2,59	2,55	98,3	2,33	2,31	99,3	2,40	2,38	99,0
Vstup neplacené pracovní síly	FWU/100ha	2,30	2,17	94,3	0,00	0,01		0,66	0,64	96,1
Vstup placené pracovní síly	AWU/100ha	0,29	0,37	131,0	2,33	2,30	98,9	1,74	1,74	100,1
Využívaná zemědělská půda	ha/podnik	72,15	77,94	108,0	1 132,63	1 205,12	106,4	217,26	232,01	106,8
Využívaná připachtovaná zemědělská půda	%	57,67	56,22	97,5	79,36	78,09	98,4	73,14	71,75	98,1
Výměra:										
Obiloviny	%	35,09	31,59	90,0	37,63	37,97	100,9	36,90	36,12	97,9
Ostatní polní plodiny	%	15,27	12,54	82,1	19,27	18,58	96,4	18,13	16,82	92,8
Zelenina a květiny	%	0,13	0,21	156,4	0,00	0,00		0,04	0,06	152,4
Vínice	%	0,00	0,00		0,00	0,00		0,00	0,00	
Trvalé kultury	%	0,45	0,34	75,3	0,23	0,11	48,4	0,29	0,18	60,6
Krmné plodiny	%	47,74	51,87	108,6	40,85	40,54	99,2	42,82	43,82	102,3
Výměra lesní půdy	ha/podnik	0,41	0,46	113,4	2,16	2,29	106,1	0,65	0,71	110,1
Počet dobytých jednotek (DJ) celkem	DJ/100ha	37,01	38,61	104,3	41,29	40,65	98,4	40,07	40,06	100,0
Dojnice	DJ/100ha	2,85	3,49	122,3	17,25	17,62	102,2	13,12	13,52	103,1
Ostatní skot	DJ/100ha	26,93	29,00	107,7	20,09	19,11	95,1	22,05	21,98	99,6
Ovce a kozy	DJ/100ha	1,08	1,11	103,0	0,13	0,09	74,2	0,40	0,39	97,4
Prasata	DJ/100ha	4,86	3,72	76,4	2,02	2,15	106,5	2,84	2,61	91,9
Drůbež	DJ/100ha	0,18	0,15	81,6	1,79	1,67	93,5	1,33	1,23	92,6
Výnos pšenice	t/ha	6,04	5,86	96,9	6,53	6,25	95,6	6,41	6,15	96,0
Výnos kukuřice na zrno	t/ha	8,83	6,12	69,3	7,19	8,83	122,7	7,62	8,42	110,5
Intenzita chovu přežvýkavců (na ha krmných plodin)	DJ/ha	0,63	0,61	96,6	0,87	0,84	97,0	0,80	0,76	96,1
Roční dojivost	l/ks	7 566	7 781	102,8	9 426	9 947	105,5	9 310	9 785	105,1
Celková produkce	Kč/ha	29 826	28 876	96,8	61 034	59 536	97,5	52 088	50 644	97,2
Produkce rostlinné výroby celkem	Kč/ha	19 455	17 818	91,6	26 396	24 149	91,5	24 407	22 313	91,4
Obiloviny	Kč/ha	8 842	7 833	88,6	12 088	10 586	87,6	11 157	9 788	87,7
Proteinové plodiny	Kč/ha	329	361	109,6	215	145	67,7	247	208	84,0
Brambory	Kč/ha	2 389	2 048	85,7	1 559	1 657	106,3	1 797	1 771	98,6
Cukrová řepa	Kč/ha	102	79	77,5	294	681	231,5	239	506	211,9
Olejniný	Kč/ha	4 203	3 390	80,7	6 216	5 514	88,7	5 639	4 898	86,9
Průmyslové plodiny	Kč/ha	30	44	147,7	246	1	0,6	184	14	7,4
Zelenina a květiny	Kč/ha	242	581	240,3	14	8	57,1	79	174	219,1
Ovoce	Kč/ha	302	128	42,4	651	83	12,7	551	96	17,4
Víno a hrozny	Kč/ha	0	0		0	0		0	0	
Krmné plodiny	Kč/ha	2 645	2 925	110,6	4 586	4 967	108,3	4 029	4 375	108,6
Ostatní plodiny a výrobky RV	Kč/ha	372	430	115,5	530	506	95,6	485	484	100,0
Produkce živočišné výroby celkem	Kč/ha	7 781	8 881	114,1	24 553	27 136	110,5	19 745	21 842	110,6
Mléko a mléčné výrobky	Kč/ha	2 285	2 980	130,4	18 150	20 267	111,7	13 602	15 254	112,1
Hovězí a telecí maso	Kč/ha	3 267	3 956	121,1	4 423	4 573	103,4	4 092	4 394	107,4
Veprůvé maso	Kč/ha	1 328	1 014	76,4	822	842	102,5	967	892	92,3
Ovce a kozy	Kč/ha	155	160	102,7	16	16	96,3	56	57	102,2
Drůbeží maso	Kč/ha	72	59	81,4	695	1 018	146,5	516	740	143,3
Vejce	Kč/ha	0	0		12	0		9	0	
Ovčí a kozí mléko	Kč/ha	106	105	99,9	0	0		30	31	101,1
Ostatní zvířata a výrobky ŽV	Kč/ha	569	607	106,7	435	420	96,5	473	474	100,2
Ostatní produkce	Kč/ha	2 590	2 177	84,1	10 085	8 251	81,8	7 936	6 490	81,8
Ostatní produkce OGA RV	Kč/ha	345	3	1,0	1 265	1 624	128,4	1 001	1 154	115,3
Ostatní produkce OGA ŽV	Kč/ha	277	166	60,1	242	124	51,0	252	136	53,9
Ostatní produkce OGA služby	Kč/ha	1 430	1 607	112,4	1 621	1 620	99,9	1 566	1 616	103,2
Ostatní produkce OGA agroturistika	Kč/ha	233	235	100,8	253	464	183,7	247	398	161,0
Ostatní produkce OGA OZE	Kč/ha	57	21	37,6	4 444	2 537	57,1	3 186	1 807	56,7
Ostatní produkce OGA ostatní	Kč/ha	247	144	58,4	2 260	1 883	83,3	1 693	1 379	81,9

**TABULKA A13. VÝSLEDKY SOUBORU FADN PODLE VÝROBNÍCH OBLASTÍ V Kč/HA
VÝROBNÍ OBLAST: BRAMBORÁŘSKÁ**

	Jednotka	Fyzické osoby			Právnícké osoby			Celkem		
		2023	2024	%	2023	2024	%	2023	2024	%
Celkové náklady	Kč/ha	29 581	29 480	99,7	69 629	70 747	101,6	58 148	58 779	101,1
Výrobní spotřeba	Kč/ha	20 751	20 238	97,5	44 601	44 152	99,0	37 764	37 217	98,6
Prímé náklady	Kč/ha	11 374	10 957	96,3	28 525	27 675	97,0	23 608	22 827	96,7
Osiva nakupovaná	Kč/ha	1 606	1 560	97,1	2 106	2 147	101,9	1 962	1 976	100,7
Osiva vlastní	Kč/ha	33	36	107,8	126	132	104,5	100	104	104,5
Hnojiva nakupovaná	Kč/ha	1 967	1 858	94,5	5 206	3 517	67,6	4 277	3 036	71,0
Prostředky ochrany rostlin	Kč/ha	1 852	1 758	95,0	2 960	2 856	96,5	2 643	2 537	96,0
Ostatní přímé náklady rostlinné výroby	Kč/ha	369	379	102,9	642	665	103,6	564	582	103,3
Krmiva nakupovaná	Kč/ha	925	952	102,9	6 813	7 023	103,1	5 125	5 262	102,7
Krmiva vlastní	Kč/ha	3 140	3 215	102,4	4 769	4 964	104,1	4 302	4 457	103,6
Ostatní přímé náklady živočišné výroby	Kč/ha	789	834	105,8	2 272	2 415	106,3	1 847	1 956	105,9
Specifické náklady OGA celkem	Kč/ha	692	365	52,8	3 630	3 957	109,0	2 788	2 915	104,6
Ostatní věcné náklady	Kč/ha	9 377	9 280	99,0	16 076	16 477	102,5	14 155	14 390	101,7
Náklady budov a strojů	Kč/ha	3 355	3 451	102,9	6 720	6 392	95,1	5 756	5 539	96,2
Energie	Kč/ha	4 240	4 213	99,4	5 093	5 456	107,1	4 848	5 096	105,1
Služby	Kč/ha	367	284	77,2	1 749	1 854	106,0	1 353	1 398	103,4
Ostatní náklady	Kč/ha	1 415	1 333	94,2	2 514	2 775	110,4	2 199	2 357	107,2
Odpisy	Kč/ha	5 369	5 460	101,7	5 915	5 926	100,2	5 759	5 791	100,6
Externí faktory	Kč/ha	3 461	3 782	109,3	19 113	20 669	108,1	14 626	15 772	107,8
Osobní náklady	Kč/ha	1 237	1 619	130,9	14 426	15 418	106,9	10 645	11 416	107,2
Nájemné půdy a budov	Kč/ha	1 477	1 453	98,4	3 319	3 722	112,1	2 791	3 064	109,8
Nákladové úroky	Kč/ha	747	710	95,0	1 367	1 529	111,8	1 190	1 292	108,6
Provozní dotace a podpory celkem	Kč/ha	11 721	12 704	108,4	8 847	10 775	121,8	9 671	11 334	117,2
Platby oddělené od produkce ¹⁾	Kč/ha	6 654	6 785	102,0	3 897	4 006	102,8	4 687	4 812	102,7
Environmentální dotace	Kč/ha	1 909	2 086	109,2	1 148	1 392	121,3	1 366	1 594	116,6
Dotace na ANC	Kč/ha	1 448	1 579	109,0	1 286	1 234	95,9	1 332	1 334	100,1
Ostatní platby na rozvoj venkova	Kč/ha	5	10	221,4	1	5	430,4	2	6	303,5
Dotace na výrobní spotřebu	Kč/ha	715	727	101,8	1 076	1 059	98,4	972	963	99,0
Dotace na externí faktory	Kč/ha	286	303	106,1	183	201	109,8	212	230	108,5
Ostatní dotace	Kč/ha	706	1 215	172,2	1 257	2 878	229,0	1 099	2 396	218,1
- podpory OZE	Kč/ha	34	70	206,5	218	1 812	832,6	165	1 307	792,0
- celkové podpory na plodiny	Kč/ha	205	207	100,8	248	235	95,1	235	227	96,5
- celkové podpory na zvířata	Kč/ha	402	530	131,8	684	717	104,8	603	663	109,8
Daně a poplatky	Kč/ha	218	295	135,4	181	302	166,8	182	300	156,6
Investiční dotace	Kč/ha	1 424	1 002	70,3	375	354	94,6	676	542	80,3
Hrubá přidaná hodnota	Kč/ha	20 579	21 048	102,3	25 100	25 857	103,0	23 804	24 462	102,8
Čistá přidaná hodnota	Kč/ha	15 209	15 588	102,5	19 184	19 930	103,9	18 045	18 671	103,5
Důchod ze zemědělské činnosti	Kč/ha	13 172	12 808	97,2	446	-384		4 094	3 441	84,1
Čistá přidaná hodnota/AWU	Kč/AWU	587 234	612 026	104,2	823 794	862 293	104,7	750 724	784 610	104,5
Čistá přidaná hodnota/AWU - medián	Kč/AWU	342 278	456 288	133,3	785 438	787 523	100,3	392 547	481 425	122,6
Aktiva celkem	Kč/ha	100 091	98 254	98,2	113 647	117 566	103,4	109 761	111 965	102,0
Stálá aktiva celkem	Kč/ha	84 668	83 806	99,0	71 891	77 210	107,4	75 554	79 123	104,7
Zemědělská půda a trvalé kultury	Kč/ha	36 531	35 524	97,2	23 751	27 110	114,1	27 414	29 550	107,8
Stavby	Kč/ha	19 267	18 558	96,3	27 813	28 291	101,7	25 363	25 468	100,4
Stroje a zařízení	Kč/ha	24 674	25 263	102,4	14 290	15 424	107,9	17 267	18 277	105,8
Dospělá zvířata a jejich skupiny	Kč/ha	4 196	4 462	106,3	6 037	6 386	105,8	5 509	5 828	105,8
Oběžná aktiva celkem	Kč/ha	15 423	14 448	93,7	41 756	40 355	96,6	34 208	32 842	96,0
Mladá a ostatní zvířata	Kč/ha	4 408	4 033	91,5	4 029	4 194	104,1	4 137	4 147	100,2
Výrobky	Kč/ha	3 539	2 531	71,5	10 734	9 600	89,4	8 671	7 550	87,1
Ostatní oběžná aktiva	Kč/ha	7 476	7 883	105,4	26 994	26 562	98,4	21 399	21 145	98,8
Cizí zdroje	Kč/ha	10 510	10 284	97,8	45 047	47 796	106,1	35 147	36 917	105,0
Dlouhodobé závazky	Kč/ha	8 463	8 192	96,8	26 884	28 039	104,3	21 603	22 283	103,1
Krátkodobé závazky	Kč/ha	2 048	2 092	102,2	18 163	19 756	108,8	13 544	14 634	108,0
Vlastní kapitál	Kč/ha	89 581	87 969	98,2	68 600	69 770	101,7	74 614	75 048	100,6

TABULKA A14. VÝSLEDKY SOUBORU FADN PODLE VÝROBNÍCH OBLASTÍ V Kč/HA
VÝROBNÍ OBLAST: BRAMBORÁŘSKO-OVESNÁ

	Jednotka	Fyzické osoby			Právnické osoby			Celkem		
		2023	2024	%	2023	2024	%	2023	2024	%
Počet podniků v souboru		116	120	103,4	86	82	95,3	202	202	100,0
Počet reprezentovaných podniků		2 106	1 997	94,8	421	424	100,5	2 527	2 420	95,8
Vstup pracovní síly	AWU/100ha	2,33	2,30	98,5	2,11	2,00	94,9	2,18	2,09	95,8
Vstup neplacené pracovní síly	FWU/100ha	1,95	1,97	100,8	0,01	0,01	203,4	0,61	0,58	94,2
Vstup placené pracovní síly	AWU/100ha	0,38	0,33	86,8	2,10	1,99	94,6	1,56	1,51	96,4
Využívaná zemědělská půda	ha/podnik	88,05	87,18	99,0	964,99	1 001,94	103,8	234,30	247,31	105,6
Využívaná přispíchaná zemědělská půda	%	55,35	53,61	96,9	81,70	78,19	95,7	73,45	71,04	96,7
Výměra:										
Obiloviny	%	29,78	29,36	98,6	32,63	33,80	103,6	31,73	32,51	102,4
Ostatní polní plodiny	%	12,43	14,32	115,1	12,45	12,85	103,2	12,45	13,28	106,7
Zelenina a květiny	%	0,04	0,05	112,6	0,00	0,00		0,01	0,01	104,2
Vínice	%	0,00	0,00		0,00	0,00		0,00	0,00	
Trvalé kultury	%	0,62	0,55	88,7	0,04	0,03	71,8	0,22	0,18	81,3
Krmné plodiny	%	54,89	52,68	96,0	52,59	51,25	97,4	53,31	51,66	96,9
Výměra lesní půdy	ha/podnik	0,66	1,28	193,6	1,46	1,33	91,0	0,80	1,29	162,2
Počet dobytých jednotek (DJ) celkem	DJ/100ha	37,54	36,76	97,9	46,56	43,40	93,2	43,73	41,47	94,8
Dojnice	DJ/100ha	2,61	2,15	82,4	17,09	16,30	95,4	12,56	12,19	97,1
Ostatní skot	DJ/100ha	30,77	30,40	98,8	27,40	24,92	90,9	28,46	26,51	93,2
Ovce a kozy	DJ/100ha	0,72	0,96	132,7	0,04	0,09	217,3	0,25	0,34	134,1
Prasata	DJ/100ha	3,03	2,88	95,0	0,75	0,84	112,8	1,46	1,43	98,1
Drůbež	DJ/100ha	0,02	0,02	91,8	1,18	1,19	100,7	0,82	0,85	103,8
Výnos pšenice	t/ha	6,31	5,90	93,5	5,84	5,53	94,6	5,99	5,62	93,9
Výnos kukuřice na zrno	t/ha	14,50	11,86	81,8	9,42	9,63	102,2	9,66	9,72	100,6
Intenzita chovu přežvýkavců (na ha krmných plodin)	DJ/ha	0,60	0,60	100,4	0,81	0,77	95,4	0,74	0,72	97,1
Roční dojlivost	l/ks	7 022	7 382	105,1	8 743	9 396	107,5	8 631	9 293	107,7
Celková produkce	Kč/ha	24 156	26 253	108,7	49 608	48 727	98,2	41 638	42 192	101,3
Produkce rostlinné výroby celkem	Kč/ha	15 041	16 358	108,8	18 797	18 423	98,0	17 621	17 822	101,1
Obiloviny	Kč/ha	7 089	7 407	104,5	9 346	8 682	92,9	8 639	8 311	96,2
Proteinové plodiny	Kč/ha	426	478	112,0	88	93	105,0	194	205	105,4
Brambory	Kč/ha	928	1 622	174,7	825	1 051	127,4	858	1 217	141,9
Cukrová řepa	Kč/ha	0	0		0	0		0	0	
Olejniný	Kč/ha	3 312	3 626	109,5	3 833	3 928	102,5	3 670	3 840	104,6
Průmyslové plodiny	Kč/ha	0	0		45	15	32,5	31	10	33,6
Zelenina a květiny	Kč/ha	118	128	108,1	0	1		37	38	100,8
Ovoce	Kč/ha	495	257	51,9	0	5		155	79	50,6
Víno a hrozny	Kč/ha	0	0		0	0		0	0	
Krmné plodiny	Kč/ha	2 528	2 737	108,3	4 157	4 236	101,9	3 647	3 800	104,2
Ostatní plodiny a výrobky RV	Kč/ha	144	103	71,9	502	412	82,1	390	322	82,7
Produkce živočišné výroby celkem	Kč/ha	7 489	8 001	106,8	23 700	24 176	102,0	18 624	19 473	104,6
Mléko a mléčné výrobky	Kč/ha	2 154	2 140	99,4	16 809	17 643	105,0	12 220	13 135	107,5
Hovězí a telecí maso	Kč/ha	3 905	4 539	116,2	5 545	5 460	98,5	5 032	5 192	103,2
Vepřové maso	Kč/ha	913	820	89,8	233	218	93,6	446	393	88,1
Ovce a kozy	Kč/ha	227	186	82,2	2	24		72	71	98,6
Drůbeží maso	Kč/ha	0	0		601	525	87,3	413	372	90,2
Vejce	Kč/ha	27	24	91,1	243	186	76,6	175	139	79,4
Ovčí a kozi mléko	Kč/ha	159	206	129,7	0	15		50	71	142,2
Ostatní zvířata a výrobky ŽV	Kč/ha	103	85	82,8	268	105	39,4	216	100	46,1
Ostatní produkce	Kč/ha	1 626	1 894	116,5	7 111	6 128	86,2	5 393	4 897	90,8
Ostatní produkce OGA RV	Kč/ha	334	199	59,5	458	944	206,2	419	728	173,6
Ostatní produkce OGA ŽV	Kč/ha	184	235	127,8	161	138	85,6	168	166	98,8
Ostatní produkce OGA služby	Kč/ha	682	962	141,1	1 404	1 408	100,3	1 178	1 278	108,5
Ostatní produkce OGA agroturistika	Kč/ha	202	273	135,3	140	157	111,8	159	191	119,5
Ostatní produkce OGA DZE	Kč/ha	88	88	99,4	2 702	1 260	46,6	1 883	919	48,8
Ostatní produkce OGA ostatní	Kč/ha	136	137	100,5	2 246	2 222	98,9	1 585	1 615	101,9

**TABULKA A14. VÝSLEDKY SOUBORU FADN PODLE VÝROBNÍCH OBLASTÍ V Kč/HA
VÝROBNÍ OBLAST: BRAMBORÁŘSKO-OVESNÁ**

	Jednotka	Fyzické osoby			Právnícké osoby			Celkem		
		2023	2024	%	2023	2024	%	2023	2024	%
Celkové náklady	Kč/ha	27 834	28 735	103,2	60 556	59 148	97,7	50 310	50 304	100,0
Výrobní spotřeba	Kč/ha	19 346	19 649	101,6	38 437	36 805	95,8	32 459	31 816	98,0
Přímé náklady	Kč/ha	10 403	10 537	101,3	23 378	22 598	96,7	19 315	19 091	98,8
Osiva nakupovaná	Kč/ha	1 185	1 235	104,2	1 620	1 727	106,6	1 484	1 584	106,7
Osiva vlastní	Kč/ha	31	5	16,9	116	92	79,7	89	67	75,1
Hnojiva nakupovaná	Kč/ha	1 900	1 829	96,3	3 911	2 730	69,8	3 281	2 468	75,2
Prostředky ochrany rostlin	Kč/ha	1 861	1 765	94,8	2 010	2 105	104,7	1 964	2 006	102,2
Ostatní přímé náklady rostlinné výroby	Kč/ha	293	373	127,4	562	496	88,3	478	461	96,4
Krmiva nakupovaná	Kč/ha	1 312	1 189	90,6	6 187	5 917	95,6	4 661	4 542	97,5
Krmiva vlastní	Kč/ha	2 588	2 795	108,0	5 118	5 079	99,2	4 326	4 415	102,1
Ostatní přímé náklady živočišné výroby	Kč/ha	713	779	109,3	1 961	2 104	107,3	1 570	1 718	109,4
Specifické náklady OGA celkem	Kč/ha	522	567	108,8	1 893	2 349	124,1	1 463	1 831	125,1
Ostatní věcné náklady	Kč/ha	8 943	9 112	101,9	15 059	14 208	94,3	13 144	12 726	96,8
Náklady budov a strojů	Kč/ha	3 255	3 236	99,4	6 075	5 626	92,6	5 192	4 931	95,0
Energie	Kč/ha	4 405	4 386	99,6	4 597	4 770	103,8	4 537	4 659	102,7
Služby	Kč/ha	287	373	129,8	1 792	1 571	87,7	1 321	1 222	92,6
Ostatní náklady	Kč/ha	996	1 117	112,2	2 595	2 240	86,3	2 094	1 914	91,4
Odpisy	Kč/ha	4 773	5 239	109,8	5 184	5 372	103,6	5 055	5 333	105,5
Externí faktory	Kč/ha	3 715	3 846	103,5	16 936	16 971	100,2	12 796	13 154	102,8
Osobní náklady	Kč/ha	1 637	1 679	102,5	13 074	12 844	98,2	9 493	9 597	101,1
Nájemné půdy a budov	Kč/ha	1 426	1 411	99,0	2 975	3 186	107,1	2 490	2 670	107,2
Nákladové úroky	Kč/ha	653	756	115,9	886	941	106,2	813	887	109,1
Provozní dotace a podpory celkem	Kč/ha	12 451	12 553	100,8	10 326	11 283	109,3	10 991	11 653	106,0
Platby oddělené od produkce ¹⁾	Kč/ha	6 681	6 817	102,0	3 986	4 106	103,0	4 830	4 894	101,3
Environmentální dotace	Kč/ha	2 101	2 097	99,8	2 019	1 886	93,4	2 045	1 947	95,2
Dotace na ANC	Kč/ha	1 868	1 974	105,7	2 118	2 141	101,1	2 040	2 092	102,6
Ostatní platby na rozvoj venkova	Kč/ha	0	44		0	0		0	13	
Dotace na výrobní spotřebu	Kč/ha	519	544	104,9	946	941	99,5	812	826	101,6
Dotace na externí faktory	Kč/ha	203	230	113,2	136	138	101,5	157	165	104,9
Ostatní dotace	Kč/ha	1 080	847	78,4	1 121	2 072	184,8	1 108	1 716	154,8
- podpory OZE	Kč/ha	42	46	110,0	14	1 083		23	782	
- celkové podpory na plodiny	Kč/ha	289	191	66,0	155	162	104,9	197	170	86,7
- celkové podpory na zvířata	Kč/ha	503	575	114,3	803	792	98,7	709	729	102,8
Daně a poplatky	Kč/ha	205	264	128,5	143	242	170,0	162	248	153,2
Investiční dotace	Kč/ha	1 287	1 252	97,3	214	202	94,5	550	508	92,3
Hrubá přidaná hodnota	Kč/ha	17 056	18 894	110,8	21 355	22 963	107,5	20 009	21 780	108,9
Čistá přidaná hodnota	Kč/ha	12 283	13 654	111,2	16 171	17 591	108,8	14 953	16 446	110,0
Důchod ze zemědělské činnosti	Kč/ha	9 854	11 060	112,2	-551	823		2 708	3 799	140,3
Čistá přidaná hodnota/AWU	Kč/AWU	526 370	594 271	112,9	767 440	879 707	114,6	686 559	788 296	114,8
Čistá přidaná hodnota/AWU - medián	Kč/AWU	499 524	492 964	98,7	706 609	818 406	115,8	567 595	555 198	97,8
Aktiva celkem	Kč/ha	83 740	84 961	101,5	102 539	106 138	103,5	96 652	99 980	103,4
Stálá aktiva celkem	Kč/ha	70 665	72 526	102,6	60 950	65 113	106,8	63 992	67 268	105,1
Zemědělská půda a trvalé kultury	Kč/ha	28 575	27 285	95,5	17 674	20 804	117,7	21 087	22 689	107,6
Stavby	Kč/ha	12 927	13 878	107,4	22 253	23 850	107,2	19 333	20 950	108,4
Stroje a zařízení	Kč/ha	23 805	26 321	110,6	14 149	13 677	96,7	17 173	17 354	101,1
Dospělá zvířata a jejich skupiny	Kč/ha	5 358	5 041	94,1	6 873	6 782	98,7	6 399	6 275	98,1
Oběžná aktiva celkem	Kč/ha	13 075	12 435	95,1	41 590	41 025	98,6	32 660	32 711	100,2
Mladá a ostatní zvířata	Kč/ha	3 209	3 353	104,5	4 673	4 722	101,0	4 215	4 324	102,6
Výrobky	Kč/ha	2 071	1 912	92,3	8 797	8 513	96,8	6 691	6 593	98,5
Ostatní oběžná aktiva	Kč/ha	7 795	7 170	92,0	28 120	27 791	98,8	21 755	21 794	100,2
Cizí zdroje	Kč/ha	9 386	10 822	115,3	34 518	34 662	100,4	26 648	27 729	104,1
Dlouhodobé závazky	Kč/ha	7 215	8 819	122,2	17 923	18 593	103,7	14 570	15 751	108,1
Krátkodobé závazky	Kč/ha	2 171	2 003	92,3	16 594	16 069	96,8	12 078	11 979	99,2
Vlastní kapitál	Kč/ha	74 355	74 140	99,7	68 022	71 476	105,1	70 005	72 250	103,2

TABULKA A15. VÝSLEDKY SOUBORU FADN PODLE VÝROBNÍCH OBLASTÍ V KČ/HA
VÝROBNÍ OBLAST: HORSKÁ

	Jednotka	Fyzické osoby			Právnické osoby			Celkem		
		2023	2024	%	2023	2024	%	2023	2024	%
Počet podniků v souboru		58	61	105,2	37	34	91,9	95	95	100,0
Počet reprezentovaných podniků		1 117	1 044	93,5	375	245	65,4	1 491	1 289	86,4
Vstup pracovní síly	AWU/100ha	2,21	1,96	88,8	2,12	1,89	88,9	2,16	1,92	88,9
Vstup neplacené pracovní síly	FWU/100ha	1,77	1,58	89,4	0,00	0,02		0,71	0,68	95,4
Vstup placené pracovní síly	AWU/100ha	0,44	0,38	86,1	2,12	1,87	88,1	1,44	1,24	85,7
Využívaná zemědělská půda	ha/podnik	95,66	103,73	108,4	425,21	604,31	142,1	178,45	198,87	111,4
Využívaná přispíchaná zemědělská půda	%	56,63	49,89	88,1	84,57	79,29	93,8	73,35	66,87	91,2
Výměra:										
Obiloviny	%	5,86	7,19	122,8	13,25	12,44	93,9	10,28	10,22	99,4
Ostatní polní plodiny	%	1,49	1,55	104,0	3,93	4,21	107,1	2,95	3,09	104,6
Zelenina a květiny	%	0,01	0,00		0,01	0,01	72,1	0,01	0,01	40,6
Vínice	%	0,00	0,00		0,00	0,00		0,00	0,00	
Trvalé kultury	%	0,56	1,26	225,0	1,30	0,02	1,5	1,00	0,54	54,2
Krmné plodiny	%	90,82	89,34	98,4	80,47	82,60	102,6	84,62	85,44	101,0
Výměra lesní půdy	ha/podnik	2,06	1,23	59,7	1,00	0,51	51,0	1,80	1,10	60,9
Počet dobytých jednotek (DJ) celkem	DJ/100ha	51,02	46,02	90,2	41,51	44,62	107,5	45,33	45,21	99,7
Dojnice	DJ/100ha	1,86	2,32	124,7	9,46	9,58	101,2	6,41	6,51	101,6
Ostatní skot	DJ/100ha	45,44	40,27	88,6	31,72	34,64	109,2	37,23	37,02	99,4
Ovce a kozy	DJ/100ha	2,79	2,05	73,7	0,02	0,06	248,1	1,13	0,90	79,6
Prasata	DJ/100ha	0,26	0,52	199,0	0,03	0,08	279,3	0,12	0,27	218,2
Drůbež	DJ/100ha	0,00	0,00		0,03	0,00		0,02	0,00	
Výnos pšenice	t/ha	5,25	5,37	102,3	5,47	5,82	106,3	5,43	5,70	105,1
Výnos kukuřice na zrno	t/ha	0,00	12,92		0,00	7,33		0,00	8,10	
Intenzita chovu přežvýkavců (na ha krmných plodin)	DJ/ha	0,55	0,50	90,5	0,51	0,53	104,2	0,53	0,52	98,0
Roční dojlivost	l/ks	6 358	6 462	101,6	8 086	8 294	102,6	7 865	8 018	101,7
Celková produkce	Kč/ha	15 815	17 232	109,0	29 657	27 034	91,2	24 101	22 893	95,0
Produkce rostlinné výroby celkem	Kč/ha	6 344	7 532	118,7	9 429	8 308	88,1	8 191	7 980	97,4
Obiloviny	Kč/ha	1 237	1 616	130,6	3 206	2 861	89,2	2 416	2 335	96,7
Proteinové plodiny	Kč/ha	22	74	342,5	90	204	225,8	63	149	237,5
Brambory	Kč/ha	802	829	103,4	76	124	163,3	368	422	114,8
Cukrová řepa	Kč/ha	0	0		0	0		0	0	
Olejniny	Kč/ha	270	289	106,7	1 156	1 045	90,4	800	725	90,7
Průmyslové plodiny	Kč/ha	54	48	89,1	0	0		22	20	93,8
Zelenina a květiny	Kč/ha	3	0		41	29	70,8	26	17	64,7
Ovoce	Kč/ha	655	982	150,0	467	0		542	415	76,5
Víno a hrozny	Kč/ha	0	0		0	0		0	0	
Krmné plodiny	Kč/ha	3 275	3 672	112,1	4 058	3 834	94,5	3 744	3 766	100,6
Ostatní plodiny a výrobky RV	Kč/ha	25	22	85,5	335	210	62,8	211	131	62,0
Produkce živočišné výroby celkem	Kč/ha	7 412	7 526	101,5	13 493	14 639	108,5	11 052	11 634	105,3
Mléko a mléčné výrobky	Kč/ha	1 345	1 597	118,7	8 503	8 993	105,8	5 630	5 868	104,2
Hovězí a telecí maso	Kč/ha	4 957	4 991	100,7	4 807	5 484	114,1	4 868	5 276	108,4
Vepřové maso	Kč/ha	43	122	285,3	5	55		20	83	407,4
Ovce a kozy	Kč/ha	280	232	82,6	0	2		113	99	88,0
Drůbeží maso	Kč/ha	0	0		5	0		3	0	
Vejce	Kč/ha	0	0		0	0		0	0	
Ovčí a kozi mléko	Kč/ha	765	560	73,2	0	0		307	237	77,1
Ostatní zvířata a výrobky ŽV	Kč/ha	22	25	114,3	172	105	61,0	111	71	63,7
Ostatní produkce	Kč/ha	2 059	2 174	105,6	6 735	4 088	60,7	4 858	3 279	67,5
Ostatní produkce OGA RV	Kč/ha	2	0		1 347	299	22,2	807	172	21,4
Ostatní produkce OGA ŽV	Kč/ha	130	132	101,4	246	30	12,2	199	73	36,6
Ostatní produkce OGA služby	Kč/ha	976	962	98,6	2 094	1 312	62,7	1 645	1 164	70,8
Ostatní produkce OGA agroturistika	Kč/ha	379	601	158,6	157	352	224,9	246	457	186,0
Ostatní produkce OGA DZE	Kč/ha	46	23	49,3	512	290	56,7	325	177	54,5
Ostatní produkce OGA ostatní	Kč/ha	526	457	86,8	2 380	1 804	75,8	1 636	1 235	75,5

**TABULKA A15. VÝSLEDKY SOUBORU FADN PODLE VÝROBNÍCH OBLASTÍ V Kč/HA
VÝROBNÍ OBLAST: HORSKÁ**

	Jednotka	Fyzické osoby			Právnícké osoby			Celkem		
		2023	2024	%	2023	2024	%	2023	2024	%
Celkové náklady	Kč/ha	25 856	25 409	98,3	45 109	41 090	91,1	37 380	34 466	92,2
Výrobní spotřeba	Kč/ha	17 459	17 600	100,8	25 746	23 649	91,9	22 419	21 093	94,1
Přímé náklady	Kč/ha	8 481	8 123	95,8	13 010	12 048	92,6	11 192	10 390	92,8
Osiva nakupovaná	Kč/ha	347	384	110,7	654	639	97,8	531	532	100,2
Osiva vlastní	Kč/ha	101	1	1,3	45	48	108,3	67	29	42,4
Hnojiva nakupovaná	Kč/ha	293	312	106,5	1 016	860	84,6	728	628	86,6
Prostředky ochrany rostlin	Kč/ha	267	313	117,2	742	652	87,8	551	509	92,2
Ostatní přímé náklady rostlinné výroby	Kč/ha	347	278	80,2	365	314	86,0	358	299	83,5
Krmiva nakupovaná	Kč/ha	1 174	981	83,6	2 180	2 182	100,1	1 776	1 675	94,3
Krmiva vlastní	Kč/ha	3 512	3 756	106,9	4 993	4 772	95,6	4 399	4 343	98,7
Ostatní přímé náklady živočišné výroby	Kč/ha	1 393	1 236	88,7	1 534	1 361	88,7	1 477	1 308	88,5
Specifické náklady OGA celkem	Kč/ha	1 047	862	82,3	1 480	1 219	82,4	1 306	1 068	81,8
Ostatní věcné náklady	Kč/ha	8 979	9 476	105,5	12 736	11 601	91,1	11 227	10 703	95,3
Náklady budov a strojů	Kč/ha	3 794	3 919	103,3	4 353	4 433	101,9	4 129	4 216	102,1
Energie	Kč/ha	3 763	3 713	98,7	3 669	3 514	95,8	3 707	3 598	97,1
Služby	Kč/ha	424	927	218,6	1 964	1 348	68,6	1 346	1 170	86,9
Ostatní náklady	Kč/ha	997	917	92,0	2 749	2 305	83,8	2 046	1 719	84,0
Odpisy	Kč/ha	4 614	4 427	95,9	4 172	3 408	81,7	4 350	3 838	88,2
Externí faktory	Kč/ha	3 783	3 383	89,4	15 191	14 033	92,4	10 611	9 534	89,8
Osobní náklady	Kč/ha	1 753	1 580	90,1	11 402	10 765	94,4	7 529	6 885	91,4
Nájemné půdy a budov	Kč/ha	1 317	1 150	87,3	2 593	2 516	97,0	2 080	1 939	93,2
Nákladové úroky	Kč/ha	713	653	91,5	1 196	753	62,9	1 002	711	70,9
Provozní dotace a podpory celkem	Kč/ha	16 629	16 554	99,6	13 430	13 688	101,9	14 714	14 899	101,3
Platby oddělené od produkce ¹⁾	Kč/ha	6 574	6 526	99,3	4 401	4 460	101,3	5 273	5 333	101,1
Environmentální dotace	Kč/ha	4 536	4 385	96,7	4 074	3 972	97,5	4 259	4 147	97,4
Dotace na ANC	Kč/ha	3 688	3 539	95,8	3 268	3 316	101,5	3 437	3 408	99,2
Ostatní platby na rozvoj venkova	Kč/ha	9	158	17,6	16	0	0,0	13	67	506,3
Dotace na výrobní spotřebu	Kč/ha	502	545	108,7	617	628	101,7	571	593	103,9
Dotace na externí faktory	Kč/ha	182	183	100,3	139	178	128,6	156	180	115,4
Ostatní dotace	Kč/ha	1 138	1 225	107,6	915	1 133	123,8	1 005	1 172	116,6
- podpory OZE	Kč/ha	310	273	88,0	18	103	578,7	135	174	129,3
- celkové podpory na plodiny	Kč/ha	37	47	127,1	103	77	74,5	77	65	83,9
- celkové podpory na zvířata	Kč/ha	737	851	115,5	669	853	127,6	696	852	122,4
Daně a poplatky	Kč/ha	168	221	131,5	115	178	155,5	136	196	144,3
Investiční dotace	Kč/ha	1 253	1 019	81,3	277	54	19,5	669	462	69,0
Hrubá přidaná hodnota	Kč/ha	14 817	15 966	107,8	17 227	16 895	98,1	16 259	16 503	101,5
Čistá přidaná hodnota	Kč/ha	10 203	11 539	113,1	13 054	13 487	103,3	11 910	12 664	106,3
Důchod ze zemědělské činnosti	Kč/ha	7 673	9 175	119,6	-1 859	-492	-26,5	1 967	3 592	182,6
Čistá přidaná hodnota/AWU	Kč/AWU	462 461	589 140	127,4	615 437	715 129	116,2	552 577	660 739	119,6
Čistá přidaná hodnota/AWU - medián	Kč/AWU	435 161	418 875	96,3	499 540	612 493	122,6	471 489	508 625	107,9
Aktiva celkem	Kč/ha	80 007	78 947	98,7	78 982	77 665	98,3	79 393	78 207	98,5
Stálá aktiva celkem	Kč/ha	68 891	67 499	98,0	49 403	50 424	102,1	57 226	57 637	100,7
Zemědělská půda a trvalé kultury	Kč/ha	20 116	21 603	107,4	12 896	17 548	136,1	15 795	19 261	121,9
Stavby	Kč/ha	19 002	16 638	87,6	19 600	17 369	88,6	19 360	17 060	88,1
Stroje a zařízení	Kč/ha	22 519	22 102	98,2	9 879	8 005	81,0	14 953	13 960	93,4
Dospělá zvířata a jejich skupiny	Kč/ha	7 253	7 156	98,7	7 028	7 503	106,8	7 118	7 356	103,3
Oběžná aktiva celkem	Kč/ha	11 116	11 448	103,0	29 579	27 241	92,1	22 168	20 569	92,8
Mladá a ostatní zvířata	Kč/ha	3 749	3 586	95,6	3 512	3 979	113,3	3 607	3 813	105,7
Výrobky	Kč/ha	1 977	1 989	100,6	4 303	3 390	78,8	3 370	2 798	83,1
Ostatní oběžná aktiva	Kč/ha	5 390	5 873	109,0	21 764	19 872	91,3	15 191	13 958	91,9
Cizí zdroje	Kč/ha	9 988	8 379	83,9	33 205	24 335	73,3	23 885	17 584	73,7
Dlouhodobé závazky	Kč/ha	8 450	7 876	93,2	21 590	15 772	73,1	16 315	12 436	76,2
Krátkodobé závazky	Kč/ha	1 538	503	32,7	11 615	8 563	73,7	7 570	5 158	68,1
Vlastní kapitál	Kč/ha	70 019	70 568	100,8	45 777	53 331	116,5	55 509	60 613	109,2

TABULKA A16. VÝSLEDKY SOUBORU FADN PODLE ANC V KČ/HA
ANC: MIMO ANC

	Jednotka	Fyzické osoby			Právnické osoby			Celkem		
		2023	2024	%	2023	2024	%	2023	2024	%
Počet podniků v souboru		271	274	101,1	163	150	92,0	434	424	97,7
Počet reprezentovaných podniků		6 266	6 187	98,7	1 062	1 114	104,9	7 328	7 301	99,6
Vstup pracovní síly	AWU/100ha	2,77	2,79	100,8	2,12	2,15	101,2	2,29	2,32	101,2
Vstup neplacené pracovní síly	FWU/100ha	2,06	2,02	98,5	0,00	0,01		0,55	0,55	101,1
Vstup placené pracovní síly	AWU/100ha	0,71	0,77	107,6	2,12	2,14	101,0	1,75	1,77	101,3
Využívaná zemědělská půda	ha/podnik	67,84	68,55	101,1	1 109,42	1 025,21	92,4	218,77	214,54	98,1
Využívaná připachtovaná zemědělská půda	%	48,09	49,43	102,8	76,84	78,28	101,9	69,22	70,47	101,8
Výměra:										
Obiloviny	%	52,32	51,30	98,0	50,53	49,86	98,7	51,01	50,25	98,5
Ostatní polní plodiny	%	25,27	24,84	98,3	27,01	25,84	95,6	26,55	25,57	96,3
Zelenina a květiny	%	0,19	0,24	124,0	0,37	0,49	131,1	0,33	0,42	129,6
Vínice	%	1,58	1,64	103,5	0,85	0,80	93,7	1,04	1,02	98,1
Trvalé kultury	%	1,34	2,37	176,1	0,42	0,43	102,2	0,66	0,95	143,6
Krmné plodiny	%	16,38	15,88	96,9	17,06	18,26	107,0	16,88	17,61	104,3
Výměra lesní půdy	ha/podnik	0,12	0,11	94,1	2,38	1,95	81,8	0,45	0,39	87,8
Počet dobytých jednotek (DJ) celkem	DJ/100ha	13,18	11,26	85,4	22,54	23,67	105,0	20,06	20,31	101,2
Dojnice	DJ/100ha	0,99	0,81	81,8	8,26	9,70	117,5	6,33	7,30	115,2
Ostatní skot	DJ/100ha	7,55	6,24	82,7	8,60	8,83	102,7	8,32	8,13	97,7
Ovce a kozy	DJ/100ha	0,39	0,33	85,4	0,00	0,01		0,10	0,09	89,8
Prasata	DJ/100ha	3,64	2,68	73,7	4,23	4,07	96,3	4,07	3,69	90,7
Drůbež	DJ/100ha	0,06	0,07	126,8	1,44	1,06	73,7	1,07	0,79	73,9
Výnos pšenice	t/ha	6,25	6,11	97,8	7,10	6,56	92,4	6,85	6,43	93,9
Výnos kukuřice na zrno	t/ha	9,33	9,28	99,5	7,97	8,27	103,8	8,18	8,44	103,2
Intenzita chovu přežvýkavců (na ha krmných plodin)	DJ/ha	0,48	0,38	79,9	0,83	0,82	98,8	0,74	0,71	96,2
Roční dojlivost	l/ks	7 646	7 977	104,3	10 197	10 929	107,2	10 091	10 840	107,4
Celková produkce	Kč/ha	37 664	36 463	96,8	65 515	61 254	93,5	58 131	54 541	93,8
Produkce rostlinné výroby celkem	Kč/ha	32 604	31 553	96,8	40 774	34 265	84,0	38 608	33 531	86,8
Obiloviny	Kč/ha	15 052	14 583	96,9	19 619	15 815	80,6	18 408	15 482	84,1
Proteinové plodiny	Kč/ha	429	429	100,1	511	339	66,3	490	363	74,2
Brambory	Kč/ha	602	726	120,6	525	577	110,0	545	617	113,2
Cukrová řepa	Kč/ha	1 235	1 373	111,2	3 109	3 800	122,2	2 612	3 143	120,3
Olejniný	Kč/ha	7 372	6 279	85,2	8 268	5 772	69,8	8 031	5 910	73,6
Průmyslové plodiny	Kč/ha	212	309	145,7	1 312	1 096	83,5	1 021	863	86,5
Zelenina a květiny	Kč/ha	490	563	114,9	2 039	885	43,4	1 628	798	49,0
Ovoce	Kč/ha	1 564	1 239	79,2	917	384	41,9	1 088	616	56,6
Víno a hrozny	Kč/ha	3 882	4 150	106,9	1 133	979	86,4	1 862	1 837	98,7
Krmné plodiny	Kč/ha	1 141	1 134	99,4	2 876	3 519	122,4	2 416	2 873	118,9
Ostatní plodiny a výrobky RV	Kč/ha	625	767	122,6	464	1 099	236,6	507	1 009	198,9
Produkce živočišné výroby celkem	Kč/ha	3 361	2 993	89,1	13 745	16 592	120,7	10 991	12 910	117,5
Mléko a mléčné výrobky	Kč/ha	886	775	87,5	9 245	12 125	131,2	7 029	9 052	128,8
Hovězí a telecí maso	Kč/ha	1 149	936	81,5	2 072	2 085	100,6	1 827	1 774	97,1
Vepřové maso	Kč/ha	1 039	866	83,4	1 532	1 405	91,7	1 401	1 259	89,8
Ovce a kozy	Kč/ha	92	36	39,2	0	1		24	10	42,5
Drůbeží maso	Kč/ha	1	0		473	423	89,4	348	309	88,7
Vejce	Kč/ha	37	50	135,4	139	190	136,4	112	152	135,6
Ovčí a kozi mléko	Kč/ha	44	36	83,7	0	1		12	11	91,9
Ostatní zvířata a výrobky ŽV	Kč/ha	114	294	256,9	283	362	128,1	238	344	144,3
Ostatní produkce	Kč/ha	1 699	1 917	112,8	10 997	10 397	94,5	8 531	8 100	94,9
Ostatní produkce OGA RV	Kč/ha	250	67	26,7	1 605	1 827	113,8	1 246	1 351	108,4
Ostatní produkce OGA ŽV	Kč/ha	52	37	70,2	255	91	35,5	201	76	37,8
Ostatní produkce OGA služby	Kč/ha	994	1 181	118,8	2 662	3 052	114,6	2 220	2 545	114,6
Ostatní produkce OGA agroturistika	Kč/ha	177	370	208,9	273	469	171,5	248	442	178,3
Ostatní produkce OGA DZE	Kč/ha	9	12	145,0	3 126	1 651	52,8	2 299	1 207	52,5
Ostatní produkce OGA ostatní	Kč/ha	217	250	115,5	3 075	3 308	107,6	2 317	2 480	107,0

**TABULKA A16. VÝSLEDKY SOUBORU FADN PODLE ANC V Kč/HA
ANC: MIMO ANC**

	Jednotka	Fyzické osoby			Právnícké osoby			Celkem		
		2023	2024	%	2023	2024	%	2023	2024	%
Celkové náklady	Kč/ha	34 017	33 821	99,4	68 924	69 766	101,2	59 669	60 033	100,6
Výrobní spotřeba	Kč/ha	23 534	22 401	95,2	44 538	43 635	98,0	38 969	37 885	97,2
Přímé náklady	Kč/ha	12 408	11 669	94,0	26 999	26 324	97,5	23 130	22 955	96,7
Osiva nakupovaná	Kč/ha	2 354	2 217	94,2	2 882	3 058	106,1	2 742	2 830	103,2
Osiva vlastní	Kč/ha	32	32	100,8	256	119	46,5	197	96	48,6
Hnojiva nakupovaná	Kč/ha	3 387	3 115	92,0	6 769	4 819	71,2	5 872	4 357	74,2
Prostředky ochrany rostlin	Kč/ha	3 271	3 066	93,8	4 189	4 107	98,0	3 946	3 825	97,0
Ostatní přímé náklady rostlinné výroby	Kč/ha	1 222	1 380	113,0	1 294	1 100	85,0	1 275	1 176	92,2
Krmiva nakupovaná	Kč/ha	483	387	80,1	3 768	4 224	112,1	2 897	3 185	109,9
Krmiva vlastní	Kč/ha	1 067	909	85,1	2 772	3 026	109,2	2 320	2 452	105,7
Ostatní přímé náklady živočišné výroby	Kč/ha	329	300	91,3	1 191	1 456	122,2	963	1 143	118,7
Specifické náklady OGA celkem	Kč/ha	262	262	100,0	3 877	4 416	113,9	2 919	3 291	112,7
Ostatní věcné náklady	Kč/ha	11 127	10 732	96,5	17 539	17 311	98,7	15 839	15 530	98,0
Náklady budov a strojů	Kč/ha	3 572	3 905	92,5	6 241	6 305	101,0	5 534	5 493	99,3
Energie	Kč/ha	4 811	4 754	98,8	5 150	4 947	96,0	5 060	4 895	96,7
Služby	Kč/ha	960	932	97,0	2 757	2 791	101,2	2 281	2 288	100,3
Ostatní náklady	Kč/ha	1 784	1 741	97,6	3 390	3 268	96,4	2 965	2 855	96,3
Odpisy	Kč/ha	5 644	6 029	106,8	6 076	6 140	101,1	5 962	6 110	102,5
Externí faktory	Kč/ha	4 839	5 391	111,4	18 310	19 991	109,2	14 738	16 038	108,8
Osobní náklady	Kč/ha	2 464	2 848	115,6	13 211	14 255	107,9	10 362	11 166	107,8
Nájemné půdy a budov	Kč/ha	1 678	1 815	108,2	4 106	4 754	115,8	3 462	3 958	114,3
Nákladové úroky	Kč/ha	697	728	104,4	982	983	99,0	914	914	100,0
Provozní dotace a podpory celkem	Kč/ha	9 144	10 023	109,6	6 891	8 682	126,0	7 488	9 045	120,8
Platby oddělené od produkce ¹⁾	Kč/ha	6 462	6 600	102,1	3 874	4 064	104,9	4 560	4 751	104,2
Environmentální dotace	Kč/ha	891	995	111,8	641	811	126,5	707	861	121,7
Dotace na ANC	Kč/ha	66	78	118,0	100	121	120,9	91	110	120,0
Ostatní platby na rozvoj venkova	Kč/ha	0	10		1	0		1	3	311,0
Dotace na výrobní spotřebu	Kč/ha	695	728	104,7	1 085	1 118	103,1	982	1 013	103,2
Dotace na externí faktory	Kč/ha	303	328	108,0	133	153	115,3	178	200	112,6
Ostatní dotace	Kč/ha	726	1 283	176,7	1 057	2 415	228,4	970	2 108	217,5
- podpory OZE	Kč/ha	5	5	93,6	89	1 221		67	891	
- celkové podpory na plodiny	Kč/ha	414	399	96,5	532	560	105,2	501	516	103,1
- celkové podpory na zvířata	Kč/ha	88	95	107,9	302	355	117,5	245	285	116,0
Dané a poplatky	Kč/ha	394	456	115,6	270	408	151,0	303	421	138,9
Investiční dotace	Kč/ha	1 528	217	14,2	736	427	58,1	946	370	39,1
Hrubá přidaná hodnota	Kč/ha	22 879	23 629	103,3	27 598	25 893	93,8	26 347	25 280	96,0
Čistá přidaná hodnota	Kč/ha	17 235	17 600	102,1	21 521	19 753	91,8	20 385	19 170	94,0
Důchod ze zemědělské činnosti	Kč/ha	13 924	12 425	89,2	3 947	189	4,8	6 592	3 502	53,1
Čistá přidaná hodnota/AWU	Kč/AWU	622 685	630 531	101,3	1 013 279	919 163	90,7	888 361	825 250	92,9
Čistá přidaná hodnota/AWU - medián	Kč/AWU	365 595	392 308	107,3	888 077	857 888	96,6	443 215	464 033	104,7
Aktiva celkem	Kč/ha	104 845	110 822	105,7	121 522	120 738	99,4	117 100	118 053	100,8
Stálá aktiva celkem	Kč/ha	86 179	93 576	108,6	76 242	75 602	99,2	78 876	80 469	102,0
Zemědělská půda a trvalé kultury	Kč/ha	43 746	47 291	108,1	32 620	31 998	98,1	35 570	36 138	101,6
Stavby	Kč/ha	13 757	16 048	116,7	25 656	23 954	93,4	22 501	21 813	96,9
Stroje a zařízení	Kč/ha	27 707	29 287	105,7	15 304	16 410	107,2	18 592	19 897	107,0
Dospělá zvířata a jejich skupiny	Kč/ha	969	951	98,1	2 861	3 240	112,8	2 213	2 620	118,4
Oběžná aktiva celkem	Kč/ha	18 666	17 245	92,4	45 280	45 136	99,7	38 224	37 584	98,3
Mladá a ostatní zvířata	Kč/ha	1 873	1 831	97,7	2 490	2 479	99,6	2 327	2 304	99,0
Výrobky	Kč/ha	5 778	5 149	89,1	12 646	10 615	83,9	10 825	9 135	84,4
Ostatní oběžná aktiva	Kč/ha	11 015	10 266	93,2	30 145	32 042	106,3	25 073	26 145	104,3
Cizí zdroje	Kč/ha	10 803	10 974	101,6	34 988	34 127	97,5	28 575	27 858	97,5
Dlouhodobé závazky	Kč/ha	7 718	8 515	110,3	18 380	16 946	92,2	15 553	14 663	94,3
Krátkodobé závazky	Kč/ha	3 085	2 458	79,7	16 608	17 181	103,4	13 022	13 194	101,3
Vlastní kapitál	Kč/ha	94 042	99 848	106,2	86 534	86 611	100,1	88 525	90 195	101,9

**TABULKA A17. VÝSLEDKY SOUBORU FADN PODLE ANC V Kč/HA
ANC: OSTATNÍ**

	Jednotka	Fyzické osoby			Právnícké osoby			Celkem		
		2023	2024	%	2023	2024	%	2023	2024	%
Počet podniků v souboru		292	327	112,0	191	181	94,8	483	508	105,2
Počet reprezentovaných podniků		5 581	5 632	100,9	1 060	991	93,5	6 640	6 623	99,7
Vstup pracovní síly	AWU/100ha	2,43	2,36	96,8	2,35	2,33	99,4	2,37	2,34	98,5
Vstup neplacené pracovní síly	FWU/100ha	2,05	1,97	96,4	0,01	0,02	176,6	0,66	0,65	97,9
Vstup placené pracovní síly	AWU/100ha	0,39	0,38	99,0	2,33	2,31	99,0	1,71	1,69	98,8
Využívaná zemědělská půda	ha/podnik	82,11	84,25	102,6	918,42	1 008,20	109,8	215,58	222,45	103,2
Využívaná přispíchaná zemědělská půda	%	56,80	55,29	97,3	80,58	79,06	98,1	72,97	71,41	97,9
Výměra:										
Obiloviny	%	34,42	32,37	94,0	35,28	35,24	99,9	35,00	34,32	98,0
Ostatní polní plodiny	%	15,27	14,51	95,0	16,02	16,11	100,5	15,78	15,59	98,8
Zelenina a květiny	%	0,17	0,20	121,3	0,01	0,01	103,3	0,06	0,07	120,8
Vínice	%	0,04	0,04	97,2	0,19	0,18	94,4	0,14	0,13	94,5
Trvalé kultury	%	0,30	0,12	39,8	0,24	0,05	20,5	0,26	0,07	27,9
Krmné plodiny	%	47,97	49,48	103,1	46,01	45,66	99,2	46,64	46,89	100,5
Výměra lesní půdy	ha/podnik	0,60	0,92	154,5	1,74	1,54	88,5	0,78	1,01	130,1
Počet dobytých jednotek (DJ) celkem	DJ/100ha	36,02	36,77	102,1	40,97	39,55	96,5	39,38	38,85	98,1
Dojnice	DJ/100ha	2,52	2,72	107,7	16,68	16,57	99,3	12,15	12,11	99,7
Ostatní skot	DJ/100ha	27,45	28,17	102,6	21,94	20,79	94,8	23,70	23,17	97,7
Ovce a kozy	DJ/100ha	1,21	1,14	94,5	0,11	0,11	98,2	0,46	0,44	95,5
Prasata	DJ/100ha	3,68	3,43	93,3	1,36	1,42	104,9	2,10	2,07	98,6
Drůbež	DJ/100ha	0,14	0,12	85,4	0,85	0,63	74,7	0,62	0,47	75,3
Výnos pšenice	t/ha	6,30	5,80	92,1	6,11	5,89	96,4	6,17	5,86	95,0
Výnos kukuřice na zrno	t/ha	9,80	6,50	66,3	7,08	9,02	127,4	7,46	8,56	114,7
Intenzita chovu přežvýkavců (na ha krmných plodin)	DJ/ha	0,63	0,61	96,3	0,80	0,77	96,2	0,75	0,71	95,9
Roční dojitost	l/ks	6 933	7 384	106,5	9 295	9 691	104,3	9 138	9 524	104,2
Celková produkce	Kč/ha	28 568	27 990	98,0	60 016	59 398	99,0	49 949	49 282	98,7
Produkce rostlinné výroby celkem	Kč/ha	19 354	18 123	93,6	25 779	26 806	104,0	23 722	24 009	101,2
Obiloviny	Kč/ha	8 768	8 007	91,3	10 685	9 407	88,0	10 071	8 956	88,9
Proteinové plodiny	Kč/ha	334	448	133,8	121	99	82,3	189	211	111,9
Brambory	Kč/ha	1 968	1 930	98,1	1 374	1 555	113,2	1 564	1 676	107,2
Cukrová řepa	Kč/ha	0	0		162	210	129,7	110	142	129,2
Olejniný	Kč/ha	4 522	3 878	85,8	5 023	4 872	97,0	4 862	4 552	93,6
Průmyslové plodiny	Kč/ha	260	199	76,3	18	7	39,4	96	69	71,9
Zelenina a květiny	Kč/ha	212	493	232,8	2 725	5 169	189,6	1 921	3 663	190,7
Ovoce	Kč/ha	426	143	33,6	92	5	5,1	199	49	24,8
Víno a hrozny	Kč/ha	136	39	28,9	419	252	60,2	328	184	56,0
Krmné plodiny	Kč/ha	2 543	2 796	110,0	4 607	4 746	103,0	3 946	4 118	104,4
Ostatní plodiny a výrobky RV	Kč/ha	186	190	102,1	554	484	87,3	436	389	89,2
Produkce živočišné výroby celkem	Kč/ha	7 255	7 980	110,0	23 421	24 450	104,4	18 246	19 145	104,9
Mléko a mléčné výrobky	Kč/ha	1 837	2 135	116,2	17 315	18 504	106,9	12 360	13 232	107,1
Hovězí a telecí maso	Kč/ha	3 526	4 066	115,3	4 783	4 855	101,5	4 380	4 601	105,0
Veprůvé maso	Kč/ha	1 015	912	89,9	509	515	101,2	671	643	95,8
Ovce a kozy	Kč/ha	202	185	91,3	14	22	151,6	74	74	99,5
Drůbeží maso	Kč/ha	52	45	85,9	504	365	72,4	360	262	72,8
Vejce	Kč/ha	11	9	82,6	10	0		10	3	27,5
Ovčí a kozí mléko	Kč/ha	119	100	83,7	0	7		36	37	95,8
Ostatní zvířata a výrobky ŽV	Kč/ha	491	529	107,6	285	183	64,1	351	294	83,8
Ostatní produkce	Kč/ha	1 959	1 888	96,4	10 817	8 142	75,3	7 981	6 127	76,8
Ostatní produkce OGA RV	Kč/ha	252	36	14,5	1 315	1 215	92,4	974	836	85,8
Ostatní produkce OGA ŽV	Kč/ha	291	239	82,4	279	175	62,7	282	196	69,2
Ostatní produkce OGA služby	Kč/ha	962	1 122	116,7	2 181	2 274	104,3	1 791	1 903	106,3
Ostatní produkce OGA agroturistika	Kč/ha	132	195	147,4	311	291	93,6	254	260	102,5
Ostatní produkce OGA DZE	Kč/ha	82	72	87,5	4 657	2 351	50,5	3 193	1 617	50,6
Ostatní produkce OGA ostatní	Kč/ha	240	223	92,8	2 074	1 835	88,5	1 487	1 316	88,5

**TABULKA A17. VÝSLEDKY SOUBORU FADN PODLE ANC V KČ/HA
ANC: OSTATNÍ**

	Jednotka	Fyzické osoby			Právnícké osoby			Celkem		
		2023	2024	%	2023	2024	%	2023	2024	%
Celkové náklady	Kč/ha	29 224	28 728	98,3	69 650	71 706	103,0	56 709	57 864	102,0
Výrobní spotřeba	Kč/ha	20 056	19 633	97,9	44 970	46 021	102,3	36 995	37 522	101,4
Prímé náklady	Kč/ha	11 003	10 684	97,1	27 291	26 697	97,8	22 077	21 539	97,6
Osiva nakupovaná	Kč/ha	1 607	1 595	99,2	2 782	3 580	128,7	2 406	2 941	122,2
Osiva vlastní	Kč/ha	38	31	82,1	133	116	87,4	102	89	86,6
Hnojiva nakupovaná	Kč/ha	2 002	1 863	93,0	4 671	3 276	70,1	3 817	2 821	73,9
Prostředky ochrany rostlin	Kč/ha	1 934	1 774	91,7	2 585	2 535	98,1	2 376	2 290	96,4
Ostatní přímé náklady rostlinné výroby	Kč/ha	371	381	102,6	734	740	100,8	618	624	101,0
Krmiva nakupovaná	Kč/ha	923	899	97,5	6 199	5 786	93,3	4 510	4 212	93,4
Krmiva vlastní	Kč/ha	2 830	2 975	105,1	4 848	4 986	102,9	4 202	4 338	103,3
Ostatní přímé náklady živočišné výroby	Kč/ha	678	734	108,3	2 033	2 115	104,0	1 599	1 670	104,4
Specifické náklady OGA celkem	Kč/ha	620	433	69,9	3 308	3 563	107,7	2 447	2 555	104,4
Ostatní věcné náklady	Kč/ha	9 053	8 948	98,8	17 679	19 325	109,3	14 918	15 983	107,1
Náklady budov a strojů	Kč/ha	3 209	3 203	99,8	6 965	6 047	86,8	5 955	5 131	86,2
Energie	Kč/ha	4 101	4 106	100,1	4 985	5 247	105,3	4 702	4 880	103,8
Služby	Kč/ha	469	394	84,0	2 609	3 293	126,2	1 924	2 359	122,6
Ostatní náklady	Kč/ha	1 274	1 245	97,8	3 720	4 737	127,3	2 937	3 612	123,0
Odpisy	Kč/ha	5 320	5 239	98,5	5 627	5 829	103,6	5 528	5 639	102,0
Externí faktory	Kč/ha	3 848	3 856	100,2	19 053	19 856	104,2	14 186	14 702	103,6
Osobní náklady	Kč/ha	1 595	1 698	106,4	14 387	14 787	102,8	10 292	10 571	102,7
Nájemné půdy a budov	Kč/ha	1 545	1 499	97,0	3 274	3 566	108,9	2 721	2 900	106,6
Nákladové úroky	Kč/ha	708	660	93,2	1 392	1 503	108,0	1 173	1 231	105,0
Provozní dotace a podpory celkem	Kč/ha	11 826	12 399	104,9	9 329	11 091	118,9	10 128	11 512	113,7
Platby oddělené od produkce ¹⁾	Kč/ha	6 613	6 739	101,9	3 946	4 064	103,0	4 800	4 926	102,6
Environmentální dotace	Kč/ha	1 963	2 009	102,3	1 478	1 572	106,4	1 633	1 713	104,9
Dotace na ANC	Kč/ha	1 518	1 582	104,2	1 562	1 571	100,6	1 548	1 574	101,7
Ostatní platby na rozvoj venkova	Kč/ha	7	78	1114,3	3	4	170,0	4	28	710,4
Dotace na výrobní spotřebu	Kč/ha	641	687	107,2	1 011	987	97,6	893	890	99,7
Dotace na externí faktory	Kč/ha	230	243	105,4	157	179	114,6	180	200	110,9
Ostatní dotace	Kč/ha	853	1 062	124,5	1 172	2 713	231,5	1 070	2 181	203,9
- podpory OZE	Kč/ha	57	83	145,6	183	1 728	944,1	143	1 188	839,9
- celkové podpory na plodiny	Kč/ha	257	211	82,3	193	201	104,0	213	204	95,7
- celkové podpory na zvířata	Kč/ha	426	515	120,7	701	717	102,3	613	652	106,3
Dané a poplatky	Kč/ha	228	287	125,5	169	270	160,3	188	276	146,8
Investiční dotace	Kč/ha	1 369	919	67,1	328	304	92,8	661	502	76,0
Hrubá přidaná hodnota	Kč/ha	20 109	20 470	101,8	24 205	24 197	100,0	22 894	22 997	100,4
Čistá přidaná hodnota	Kč/ha	14 789	15 231	103,0	18 579	18 368	98,9	17 366	17 357	100,0
Důchod ze zemědělské činnosti	Kč/ha	12 310	12 293	99,9	-146	-1 184	-811,7	3 841	3 157	82,2
Čistá přidaná hodnota/AWU	Kč/AWU	607 572	646 300	106,4	792 142	788 259	99,5	731 556	742 185	101,5
Čistá přidaná hodnota/AWU - medián	Kč/AWU	417 154	481 118	115,3	737 079	743 441	100,9	493 831	524 599	106,2
Aktiva celkem	Kč/ha	99 729	95 822	96,1	109 474	111 315	101,7	106 354	106 325	100,0
Stálá aktiva celkem	Kč/ha	84 825	81 759	96,4	68 761	71 538	104,0	73 903	74 830	101,3
Zemědělská půda a trvalé kultury	Kč/ha	37 469	35 880	95,8	21 212	23 576	111,1	26 416	27 539	104,3
Stavby	Kč/ha	17 295	16 451	95,1	26 446	26 620	100,7	23 517	23 345	99,3
Stroje a zařízení	Kč/ha	25 511	24 939	97,8	14 890	14 884	100,0	18 290	18 122	99,1
Dospělá zvířata a jejich skupiny	Kč/ha	4 550	4 488	98,6	6 212	6 458	104,0	5 680	5 823	102,5
Oběžná aktiva celkem	Kč/ha	14 903	14 063	94,4	40 713	39 777	97,7	32 451	31 495	97,1
Mladá a ostatní zvířata	Kč/ha	3 962	3 857	97,4	4 075	4 294	105,4	4 039	4 153	102,8
Výrobky	Kč/ha	3 026	2 885	95,3	10 483	10 790	102,9	8 096	8 083	99,8
Ostatní oběžná aktiva	Kč/ha	7 915	7 821	98,8	26 154	24 694	94,4	20 316	19 259	94,8
Cizí zdroje	Kč/ha	10 261	9 185	89,5	43 775	45 609	104,2	33 047	33 877	102,5
Dlouhodobé závazky	Kč/ha	8 696	7 569	87,0	25 377	25 950	102,3	20 037	20 030	100,0
Krátkodobé závazky	Kč/ha	1 565	1 616	103,2	18 398	19 659	106,9	13 010	13 848	106,4
Vlastní kapitál	Kč/ha	89 468	86 637	96,8	65 699	65 706	100,0	73 308	72 447	98,8

TABULKA A18. VÝSLEDKY SOUBORU FADN PODLE ANC V Kč/HA
ANC: HORSKÁ

	Jednotka	Fyzické osoby			Právnícké osoby			Celkem		
		2023	2024	%	2023	2024	%	2023	2024	%
Počet podniků v souboru		99	115	116,2	70	70	100,0	169	185	109,5
Počet reprezentovaných podniků		1 802	1 899	105,4	448	437	97,5	2 250	2 336	103,8
Vstup pracovní síly	AWU/100ha	2,16	2,11	97,5	2,18	2,06	94,5	2,17	2,08	95,6
Vstup neplacené pracovní síly	FWU/100ha	1,77	1,76	99,6	0,00	0,01		0,64	0,66	103,1
Vstup placené pracovní síly	AWU/100ha	0,39	0,35	87,9	2,18	2,05	94,1	1,53	1,42	92,4
Využívaná zemědělská půda	ha/podnik	98,15	95,07	96,9	694,56	696,36	100,3	216,89	207,53	95,7
Využívaná připachtovaná zemědělská půda	%	55,24	52,62	95,3	83,49	77,70	93,1	73,25	68,36	93,3
Výměra:										
Obiloviny	%	8,07	7,90	97,9	20,76	20,69	99,6	16,16	15,92	98,5
Ostatní polní plodiny	%	2,63	2,43	92,1	6,71	7,05	105,1	5,23	5,33	101,8
Zelenina a květiny	%	0,00	0,00		0,00	0,00		0,00	0,00	
Vínice	%	0,00	0,00		0,00	0,00		0,00	0,00	
Trvalé kultury	%	0,48	0,60	125,5	0,02	0,03	121,0	0,19	0,24	128,2
Krmné plodiny	%	87,43	87,33	99,9	71,76	71,02	99,0	77,44	77,10	99,6
Výměra lesní půdy	ha/podnik	1,41	0,79	55,7	0,93	0,57	61,5	1,32	0,75	56,7
Počet dobytých jednotek (DJ) celkem	DJ/100ha	50,17	49,05	97,8	49,27	48,61	98,7	49,59	48,78	98,4
Dojnice	DJ/100ha	3,36	4,44	131,9	15,21	14,13	92,9	10,92	10,52	96,3
Ostatní skot	DJ/100ha	43,20	41,54	96,1	31,69	31,46	99,3	35,86	35,21	98,2
Ovce a kozy	DJ/100ha	1,94	1,92	98,8	0,06	0,07	112,9	0,74	0,75	102,0
Prasata	DJ/100ha	0,87	0,73	84,7	0,47	0,99	212,4	0,61	0,90	146,5
Drůbež	DJ/100ha	0,00	0,00		1,64	1,80	109,9	1,05	1,13	108,2
Výnos pšenice	t/ha	5,77	5,75	99,7	5,69	5,31	93,3	5,70	5,39	94,5
Výnos kukuřice na zrno	t/ha	0,00	0,00		0,00	6,86		0,00	6,86	
Intenzita chovu přežvýkavců (na ha krmných plodin)	DJ/ha	0,55	0,54	98,5	0,65	0,63	97,4	0,61	0,59	97,7
Roční dojlivost	l/ks	7 502	7 763	103,5	8 590	8 784	102,3	8 468	8 623	101,8
Celková produkce	Kč/ha	18 017	20 110	111,6	40 317	38 707	96,0	32 235	31 781	98,6
Produkce rostlinné výroby celkem	Kč/ha	7 159	7 655	106,9	12 316	11 859	96,3	10 447	10 293	98,5
Obiloviny	Kč/ha	1 836	1 834	99,9	5 131	4 629	90,2	3 937	3 588	91,2
Proteinové plodiny	Kč/ha	56	96	172,2	98	176	179,2	83	146	176,5
Brambory	Kč/ha	727	944	129,9	583	767	131,5	635	833	131,1
Cukrová řepa	Kč/ha	0	0		0	0		0	0	
Olejniny	Kč/ha	596	540	90,6	1 659	1 750	105,5	1 274	1 299	102,0
Průmyslové plodiny	Kč/ha	33	29	88,5	6	0		16	11	67,9
Zelenina a květiny	Kč/ha	0	0		0	0		0	0	
Ovoce	Kč/ha	407	372	91,5	0	0		147	139	94,1
Víno a hrozny	Kč/ha	0	0		0	0		0	0	
Krmné plodiny	Kč/ha	3 442	3 812	110,7	4 412	4 262	96,6	4 060	4 095	100,8
Ostatní plodiny a výrobky RV	Kč/ha	63	27	43,8	426	275	64,5	294	183	62,0
Produkce živočišné výroby celkem	Kč/ha	8 629	10 348	119,9	21 317	21 570	101,2	16 719	17 391	104,0
Mléko a mléčné výrobky	Kč/ha	2 874	4 069	141,6	14 713	14 249	96,8	10 422	10 458	100,3
Hovězí a telecí maso	Kč/ha	4 629	5 230	113,0	5 054	5 703	112,8	4 900	5 527	112,8
Veprůvé maso	Kč/ha	243	206	84,7	174	295	169,3	199	261	131,5
Ovce a kozy	Kč/ha	191	247	129,5	2	10	445,0	71	98	139,3
Drůbeží maso	Kč/ha	0	0		898	872	97,2	572	548	95,7
Vejce	Kč/ha	0	0		318	260	81,8	203	163	80,5
Ovčí a kozi mléko	Kč/ha	582	540	91,2	0	0		215	201	93,7
Ostatní zvířata a výrobky ŽV	Kč/ha	101	55	55,0	158	182	115,4	137	135	98,4
Ostatní produkce	Kč/ha	2 229	2 106	94,5	6 685	5 277	78,9	5 070	4 096	80,8
Ostatní produkce OGA RV	Kč/ha	55	98	178,7	372	734	197,4	257	498	193,5
Ostatní produkce OGA ŽV	Kč/ha	84	88	104,7	134	17	13,1	116	44	37,8
Ostatní produkce OGA služby	Kč/ha	1 177	1 116	94,9	1 887	1 397	74,0	1 629	1 292	79,3
Ostatní produkce OGA agroturistika	Kč/ha	482	514	106,6	168	308	183,4	282	385	136,5
Ostatní produkce OGA DŽE	Kč/ha	95	16	16,5	1 780	876	49,2	1 169	556	47,5
Ostatní produkce OGA ostatní	Kč/ha	336	274	81,5	2 345	1 944	82,9	1 617	1 322	81,8

**TABULKA A18. VÝSLEDKY SOUBORU FADN PODLE ANC V Kč/HA
ANC: HORSKÁ**

	Jednotka	Fyzické osoby			Právnícké osoby			Celkem		
		2023	2024	%	2023	2024	%	2023	2024	%
Celkové náklady	Kč/ha	25 703	26 486	103,0	53 823	51 750	96,1	43 632	42 341	97,0
Výrobní spotřeba	Kč/ha	17 471	18 124	103,7	32 580	30 833	94,6	27 104	26 100	96,3
Přímé náklady	Kč/ha	8 806	9 144	103,8	18 840	17 654	93,7	15 203	14 485	95,3
Osiva nakupovaná	Kč/ha	389	455	117,0	1 067	1 072	100,4	822	842	102,5
Osiva vlastní	Kč/ha	58	1	1,4	92	104	112,9	80	66	82,2
Hnojiva nakupovaná	Kč/ha	383	447	116,7	1 687	1 356	80,4	1 214	1 018	83,8
Prostředky ochrany rostlin	Kč/ha	361	416	115,4	1 050	1 039	99,0	800	807	100,9
Ostatní přímé náklady rostlinné výroby	Kč/ha	373	393	105,2	335	241	72,1	349	298	85,4
Krmiva nakupovaná	Kč/ha	1 376	1 323	96,1	5 289	5 091	96,2	3 871	3 688	95,3
Krmiva vlastní	Kč/ha	3 637	3 991	109,7	5 217	4 855	93,1	4 645	4 534	97,6
Ostatní přímé náklady živočišné výroby	Kč/ha	1 286	1 343	104,4	2 112	2 089	98,9	1 812	1 811	99,9
Specifické náklady OGA celkem	Kč/ha	941	775	82,3	1 991	1 806	90,7	1 610	1 422	88,3
Ostatní věcné náklady	Kč/ha	8 665	8 980	103,6	13 740	13 178	95,9	11 901	11 615	97,6
Náklady budov a strojů	Kč/ha	3 515	3 545	100,9	5 988	5 257	87,8	4 709	4 619	98,1
Energie	Kč/ha	3 802	3 707	97,5	4 314	4 363	101,1	4 129	4 118	99,8
Služby	Kč/ha	333	653	196,3	1 844	1 428	77,4	1 296	1 139	87,9
Ostatní náklady	Kč/ha	1 015	1 075	105,9	2 184	2 131	97,2	1 766	1 738	98,4
Odpisy	Kč/ha	4 592	4 848	105,6	5 134	4 791	93,3	4 938	4 812	97,5
Externí faktory	Kč/ha	3 641	3 514	96,5	16 109	16 126	100,1	11 590	11 429	98,6
Osobní náklady	Kč/ha	1 652	1 526	92,4	12 465	12 580	100,9	8 546	8 463	99,0
Nájemné půdy a budov	Kč/ha	1 266	1 221	96,5	2 627	2 747	104,5	2 134	2 178	102,1
Nákladové úroky	Kč/ha	723	767	106,1	1 016	800	78,7	910	788	86,6
Provozní dotace a podpory celkem	Kč/ha	15 851	16 452	103,8	12 720	13 381	105,2	13 855	14 524	104,8
Platby oddělené od produkce ¹⁾	Kč/ha	6 567	6 659	101,4	4 254	4 351	102,3	5 092	5 211	102,3
Environmentální dotace	Kč/ha	3 949	3 958	100,2	3 143	3 117	99,2	3 435	3 431	99,9
Dotace na ANC	Kč/ha	3 600	3 688	102,5	3 187	3 234	101,5	3 337	3 403	102,0
Ostatní platby na rozvoj venkova	Kč/ha	6	95		0	0		2	35	
Dotace na výrobní spotřebu	Kč/ha	517	555	107,2	821	810	98,7	711	715	100,6
Dotace na externí faktory	Kč/ha	182	204	112,3	153	179	116,5	164	188	115,0
Ostatní dotace	Kč/ha	1 031	1 293	125,4	1 182	1 689	145,4	1 114	1 542	138,4
- podpory OZE	Kč/ha	187	164	87,9	37	631		91	457	499,9
- celkové podpory na plodiny	Kč/ha	64	75	117,7	121	112	92,4	100	98	97,8
- celkové podpory na zvířata	Kč/ha	740	922	124,6	832	867	106,6	799	900	112,6
Daně a poplatky	Kč/ha	168	264	156,6	117	196	167,7	136	221	163,2
Investiční dotace	Kč/ha	924	1 494	161,6	222	33	14,8	476	577	121,1
Hrubá přidaná hodnota	Kč/ha	16 230	18 174	112,0	20 341	21 058	103,5	18 851	19 984	106,0
Čistá přidaná hodnota	Kč/ha	11 638	13 326	114,5	15 206	16 267	107,0	13 913	15 172	109,0
Důchod ze zemědělské činnosti	Kč/ha	8 921	11 306	126,7	-681	173		2 799	4 319	154,3
Čistá přidaná hodnota/AWU	Kč/AWU	538 319	632 437	117,5	697 230	789 566	113,2	639 958	730 220	114,1
Čistá přidaná hodnota/AWU - medián	Kč/AWU	485 607	498 375	102,6	613 072	655 700	107,0	519 088	594 287	114,5
Aktiva celkem	Kč/ha	83 305	85 822	103,0	93 096	93 994	101,0	89 548	90 951	101,6
Stálá aktiva celkem	Kč/ha	72 127	73 474	101,9	57 023	59 811	104,9	62 497	64 899	103,8
Zemědělská půda a trvalé kultury	Kč/ha	24 509	24 596	100,4	15 382	19 842	129,0	18 690	21 612	115,6
Stavby	Kč/ha	18 555	17 949	96,7	22 037	21 358	96,9	20 775	20 088	96,7
Stroje a zařízení	Kč/ha	21 806	23 470	107,6	11 804	10 975	93,0	15 429	15 628	101,3
Dospělá zvířata a jejich skupiny	Kč/ha	7 257	7 459	102,8	7 801	7 636	97,9	7 603	7 570	99,6
Oběžná aktiva celkem	Kč/ha	11 178	12 348	110,5	36 073	34 183	94,8	27 050	26 051	96,3
Mladá a ostatní zvířata	Kč/ha	3 683	3 673	99,7	4 121	4 333	105,1	3 962	4 087	103,2
Výrobky	Kč/ha	2 067	2 133	103,2	6 076	5 647	92,9	4 623	4 338	93,8
Ostatní oběžná aktiva	Kč/ha	5 427	6 542	120,5	25 877	24 203	93,5	18 465	17 626	95,5
Cizí zdroje	Kč/ha	10 007	10 564	105,6	32 673	28 548	87,4	24 458	21 850	89,3
Dlouhodobé závazky	Kč/ha	7 744	8 558	110,5	19 024	16 284	85,6	14 936	13 406	89,8
Krátkodobé závazky	Kč/ha	2 263	2 006	88,6	13 649	12 264	89,9	9 523	8 444	88,7
Vlastní kapitál	Kč/ha	73 297	75 258	102,7	60 423	65 446	108,3	65 089	69 100	106,2

TABULKA A19. PODÍL OSEVNÍCH PLOCH NA ORNÉ PŮDĚ

	Jednotka	Fyzické osoby			Právnícké osoby			Celkem		
		2023	2024	%	2023	2024	%	2023	2024	%
Pšenice celkem	%	36,55	34,43	94,2	29,78	28,63	96,1	30,46	29,31	96,2
z toho: ozimá	%	34,52	32,72	94,8	28,95	28,02	96,8	29,51	28,57	96,8
jarní	%	2,03	1,71	84,2	0,83	0,61	73,5	0,95	0,74	77,9
Žito	%	0,53	0,69	130,2	1,14	1,27	111,4	1,08	1,20	111,1
Ječmen celkem	%	12,69	12,44	98,0	14,61	13,82	94,6	14,42	13,66	94,7
z toho: ozimý	%	4,49	4,75	105,8	5,43	4,93	90,8	5,34	4,91	91,9
jarní	%	8,20	7,69	93,8	9,18	8,89	96,8	9,08	8,75	96,4
Oves	%	2,18	2,92	133,9	1,03	1,38	134,0	1,15	1,56	135,7
Kukuřice na zrno	%	2,27	2,49	109,7	2,07	2,40	115,9	2,09	2,41	115,3
Obiloviny celkem	%	56,96	55,81	98,0	50,38	49,27	97,8	51,04	50,04	98,0
Hrách	%	2,50	2,87	114,8	1,33	1,26	94,7	1,45	1,45	100,0
Cukrová řepa	%	1,47	1,88	127,9	2,08	2,75	132,2	2,02	2,65	131,2
Brambory	%	0,69	0,70	101,4	0,43	0,45	104,7	0,46	0,49	106,5
Řepka	%	16,07	14,33	89,2	16,14	14,55	90,1	16,14	14,53	90,0
Hořčice	%	1,38	0,75	54,3	0,26	0,18	69,2	0,38	0,25	65,8
Mák	%	1,81	2,54	140,3	0,85	1,33	156,5	0,95	1,47	154,7
Kukuřice na zeleno a síláž	%	3,33	3,00	90,1	11,30	12,33	109,1	10,49	11,23	107,1
Ostatní krmné plodiny a píce na o. p.	%	9,97	10,21	102,4	11,45	11,94	104,3	11,30	11,74	103,9

FADN

Zpracovali: J. Macháčková a kolektiv

TABULKA A20. HEKTAROVÉ VÝNOSY

	Jednotka	Fyzické osoby			Právnícké osoby			Celkem		
		2023	2024	%	2023	2024	%	2023	2024	%
Pšenice celkem	t/ha	6,44	6,22	96,6	6,78	6,32	93,2	6,74	6,31	93,6
z toho: ozimá	t/ha	6,32	6,07	96,0	6,81	6,34	93,1	6,75	6,30	93,3
jarní	t/ha	5,04	4,53	89,9	4,25	4,82	113,4	4,42	4,74	107,2
Žito	t/ha	4,75	4,50	94,7	5,83	5,18	88,9	5,78	5,13	88,8
Ječmen celkem	t/ha	5,28	5,12	97,0	5,64	5,53	98,0	5,61	5,49	97,9
z toho: ozimý	t/ha	5,67	5,36	94,5	6,43	5,32	82,7	6,37	5,32	83,5
jarní	t/ha	5,07	4,97	98,0	5,17	5,65	109,3	5,16	5,58	108,1
Oves	t/ha	4,19	4,34	103,6	3,07	4,14	134,9	3,29	4,18	127,1
Kukuřice na zrno	t/ha	9,43	8,98	95,2	8,26	8,77	106,2	8,39	8,80	104,9
Obiloviny celkem	t/ha	5,93	5,67	95,6	6,25	5,92	94,7	6,22	5,89	94,7
Hrách	t/ha	3,18	2,90	91,2	2,77	2,27	81,9	2,84	2,42	85,2
Cukrová řepa	t/ha	71,08	66,98	94,2	71,17	75,72	106,4	71,16	74,99	105,4
Brambory	t/ha	29,27	28,47	97,3	27,94	29,81	106,7	28,13	29,61	105,3
Řepka	t/ha	3,63	3,25	89,5	3,56	2,93	82,3	3,57	2,97	83,2
Hořčice	t/ha	0,89	0,87	87,9	0,87	0,52	59,8	0,91	0,64	70,3
Mák	t/ha	0,88	0,92	104,5	0,78	0,86	110,3	0,80	0,87	108,8
Kmín	t/ha	0,74	1,08	145,9	0,30	0,27	90,0	0,37	0,60	162,2
Krmné okopaniny	t/ha	66,30	50,15	75,6	38,16	35,16	92,1	40,48	36,63	90,5
Kukuřice na zeleno a síláž	t/ha	31,80	33,69	105,9	39,39	41,15	104,5	39,15	40,92	104,5

FADN

Zpracovali: J. Macháčková a kolektiv

TABULKA A21. PRŮMĚRNÉ STAVY ZVÍŘAT NA 100 HA ZEMĚDĚLSKÉ PŮDY V KS

	Jednotka	Fyzické osoby			Právnícké osoby			Celkem		
		2023	2024	%	2023	2024	%	2023	2024	%
Mladý skot do 1 roku	ks/100ha	11,23	11,12	99,0	12,67	12,66	99,9	12,50	12,45	99,6
Býci 1–2 roky	ks/100ha	3,88	4,05	104,3	4,31	3,97	92,2	4,26	3,99	93,5
Jalovice 1–2 roky	ks/100ha	3,59	3,50	97,3	8,42	8,43	100,1	7,85	7,74	98,7
Jalovice nad 2 roky chovné	ks/100ha	2,99	3,12	104,2	2,25	2,42	107,1	2,34	2,51	107,3
Dojnice	ks/100ha	3,83	3,99	104,2	16,53	17,37	105,1	15,02	15,50	103,2
Ostatní krávy	ks/100ha	10,21	10,32	101,0	2,58	2,59	100,6	3,49	3,67	105,3
Selata	ks/100ha	2,48	2,60	105,0	12,90	10,01	77,6	11,65	8,97	77,0
Chovné prasnice	ks/100ha	0,91	0,79	87,1	4,43	2,78	62,7	4,01	2,50	62,4
Výkrm prasat ³⁾	ks/100ha	18,40	17,95	94,3	44,14	28,87	65,4	41,55	27,52	66,2
Kuřata brojleři ³⁾	ks/100ha	132,49	156,62	118,2	424,09	624,51	147,3	394,70	569,55	144,3

3) Na 100 ha orné půdy

 **FADN**

Zpracovali: J. Macháčková a kolektiv

TABULKA A22. PRŮMĚRNÁ UŽITKOVOST ZVÍŘAT

	Jednotka	Fyzické osoby			Právnícké osoby			Celkem		
		2023	2024	%	2023	2024	%	2023	2024	%
Dojnice	l/den	19,86	21,01	105,8	26,05	27,38	105,1	25,86	27,16	105,0
Mladý skot do 1 roku	kg/den	0,74	0,74	100,0	0,85	0,84	98,8	0,83	0,83	100,0
Jalovice	kg/den	0,76	0,77	101,3	0,71	0,74	104,2	0,71	0,74	104,2
Výkrm skotu	kg/den	0,88	0,95	108,0	1,03	1,04	101,0	1,01	1,03	102,0
Výkrm prasat	kg/den	0,68	0,63	92,6	0,80	0,80	100,0	0,79	0,78	98,7

 **FADN**

Zpracovali: J. Macháčková a kolektiv

TABULKA A23. CENY ZEMĚLŠKÝCH VÝROBCŮ – ROSTLINNÁ VÝROBA

	Jednotka	Fyzické osoby			Právnícké osoby			Celkem		
		2023	2024	%	2023	2024	%	2023	2024	%
Pšenice ozimá	Kč/t	4 821	4 560	94,6	5 430	4 837	89,1	5 362	4 595	85,7
Pšenice jarní	Kč/t	4 333	4 823	111,3	5 641	4 516	80,1	5 409	4 725	87,4
Žito	Kč/t	4 473	4 331	96,8	5 085	4 671	91,9	5 060	4 348	85,9
Ječmen ozimý	Kč/t	4 109	3 986	97,0	4 548	4 623	101,7	4 512	4 063	90,0
Ječmen jarní	Kč/t	4 753	5 517	116,1	6 636	4 673	70,4	6 475	5 433	83,9
Oves	Kč/t	4 406	5 665	128,6	5 785	4 630	80,0	5 517	5 377	97,5
Kukuřice na zrno	Kč/t	4 415	4 758	107,8	5 648	4 591	81,3	5 495	4 731	86,1
Hrách	Kč/t	6 115	6 593	107,8	8 101	6 487	80,1	7 675	6 560	85,5
Brambory pozdní konzumní	Kč/t	8 722	6 245	71,6	7 338	9 199	125,4	7 577	6 815	89,9
Cukrová řepa	Kč/t	897	1 130	125,9	1 237	868	70,1	1 212	1 108	91,4
Řepka	Kč/t	11 157	11 241	100,8	11 782	11 058	93,9	11 716	11 222	95,8
Hořčice	Kč/t	18 773	20 357	108,4	25 190	19 020	75,5	22 497	19 943	88,6
Mák	Kč/t	55 789	49 406	88,6	49 385	53 859	109,1	50 501	50 478	100,0
Chmel	Kč/t	258 912	212 726	82,2	212 565	259 445	122,1	214 726	215 383	100,3
Kukuřice na zeleno a siláž	Kč/t	557	770	138,4	776	580	74,8	731	733	100,3

 **FADN**

Zpracovali: J. Macháčková a kolektiv

TABULKA A24. CENY ZEMĚLŠKÝCH VÝROBCŮ – ŽIVOČIŠNÁ VÝROBA

	Jednotka	Fyzické osoby			Právnícké osoby			Celkem		
		2023	2024	%	2023	2024	%	2023	2024	%
Kravné mléko	Kč/l	10,10	10,43	103,3	11,22	11,60	103,4	11,20	11,57	103,3
Hovězí maso – výkrm	Kč/kg	53,04	54,19	102,2	57,71	61,53	106,6	57,31	60,71	105,9
Vepřové maso – výkrm	Kč/kg	38,49	40,79	106,0	40,81	39,20	96,1	40,72	39,29	96,5
Vejsce	Kč/ks	4,40	5,11	116,1	3,62	2,81	77,6	3,78	3,06	81,0

 **FADN**

Zpracovali: J. Macháčková a kolektiv



**VÝSLEDKY PODNIKŮ
PODLE EKONOMICKÉ VELIKOSTI
A VÝROBNÍHO ZAMĚŘENÍ**

TABULKA B1. VÝSLEDKY SOUBORU FADN CELKEM PODLE EKONOMICKÉ VELIKOSTI V Kč/HA

	Jednotka	Ekonomická velikost podniku				Celkem
		malá (V–VI)	střední (VII–IX)	velká (X–XI)	největší (XII–XIV)	
Počet podniků v souboru		193	563	93	268	1117
Počet reprezentovaných podniků		6 201	8 142	714	1 203	16 260
Vstup pracovní síly	AWU/100ha	3,72	2,32	1,49	2,29	2,30
Vstup neplacené pracovní síly	FWU/100ha	3,41	1,30	0,13	0,01	0,61
Vstup placené pracovní síly	AWU/100ha	0,32	1,03	1,36	2,28	1,69
Využívaná zemědělská půda	ha/podnik	36,06	125,09	574,93	1 555,66	216,75
Využívaná připachtovaná zem. půda	%	47,96	60,08	77,06	77,56	70,57
Výměra:						
Obiloviny	%	18,48	33,36	42,12	43,59	38,87
Ostatní polní plodiny	%	5,17	16,35	20,75	20,98	18,61
Zelenina a květiny	%	0,03	0,11	0,23	0,30	0,22
Vínice	%	0,45	0,53	0,26	0,56	0,51
Trvalé kultury	%	1,05	1,06	0,25	0,16	0,49
Krmné plodiny	%	71,30	45,58	32,46	31,17	38,03
Výměra lesní půdy	ha/podnik	0,57	0,49	0,62	2,74	0,70
Počet dobytčích jednotek (DJ) celkem	DJ/100ha	39,19	27,77	18,33	36,24	31,89
Dojnice	DJ/100ha	0,40	2,28	2,97	16,42	9,75
Ostatní skot	DJ/100ha	32,89	21,87	13,81	15,30	18,14
Ovce a kozy	DJ/100ha	1,88	0,71	0,04	0,00	0,33
Prasata	DJ/100ha	1,48	2,25	1,33	3,26	2,63
Drůbež	DJ/100ha	0,04	0,05	0,16	1,26	0,70
Výnos pšenice	t/ha	5,46	5,90	5,95	6,39	6,19
Výnos kukuřice na zrno	t/ha	10,62	9,16	7,24	8,56	8,44
Intenzita chovu přežvýkavců (na ha krmných plodin)	DJ/ha	0,47	0,52	0,46	0,91	0,68
Roční dojivost	l/ks	5 621	7 781	6 770	10 116	9 828
Celková produkce	Kč/ha	21 698	34 976	35 473	63 256	49 212
Produkce rostlinné výroby celkem	Kč/ha	12 468	25 521	23 835	29 019	26 354
Obiloviny	Kč/ha	4 432	8 757	11 548	13 107	11 118
Proteinové plodiny	Kč/ha	159	381	325	211	270
Brambory	Kč/ha	813	985	708	1 263	1 089
Cukrová řepa	Kč/ha	29	488	1 871	2 062	1 456
Olejniný	Kč/ha	742	4 246	4 511	5 476	4 708
Průmyslové plodiny	Kč/ha	77	120	247	668	423
Zelenina a květiny	Kč/ha	269	5 312	456	528	1 885
Ovoce	Kč/ha	819	733	59	81	313
Víno a hrozny	Kč/ha	974	1 289	650	722	893
Krmné plodiny	Kč/ha	3 589	2 286	2 714	4 438	3 562
Ostatní plodiny a výrobky RV	Kč/ha	564	926	746	463	636
Produkce živočišné výroby celkem	Kč/ha	5 826	6 336	5 320	25 064	16 133
Mléko a mléčné výrobky	Kč/ha	254	2 008	2 225	19 085	10 992
Hovězí a telecí maso	Kč/ha	3 709	3 161	2 326	3 863	3 472
Vepřové maso	Kč/ha	512	643	378	1 134	864
Ovce a kozy	Kč/ha	299	102	8	0	49
Drůbeží maso	Kč/ha	0	21	64	581	322
Vejce	Kč/ha	45	0	37	158	91
Ověcí a kozí mléko	Kč/ha	150	127	14	0	48
Ostatní zvířata a výrobky ŽV	Kč/ha	856	276	268	243	294
Ostatní produkce	Kč/ha	3 405	3 118	6 318	9 173	6 725
Ostatní produkce OGA RV	Kč/ha	34	249	479	1 672	1 018
Ostatní produkce OGA ŽV	Kč/ha	265	83	59	139	122
Ostatní produkce OGA služby	Kč/ha	2 192	1 652	2 632	2 225	2 104
Ostatní produkce OGA agroturistika	Kč/ha	463	313	25	443	358
Ostatní produkce OGA DZE	Kč/ha	13	146	1 482	2 021	1 289
Ostatní produkce OGA ostatní	Kč/ha	439	676	1 641	2 673	1 834

TABULKA B1. VÝSLEDKY SOUBORU FADN CELKEM PODLE EKONOMICKÉ VELIKOSTI V Kč/HA

	Jednotka	Ekonomická velikost podniku				Celkem
		malá (V–VI)	střední (VII–IX)	velká (X–XI)	největší (XII–XIV)	
Celkové náklady	Kč/ha	29 542	38 985	43 106	72 549	56 693
Výrobní spotřeba	Kč/ha	20 342	26 074	26 196	46 632	36 112
Primé náklady	Kč/ha	8 940	12 427	13 983	28 515	20 932
Osiva nakupovaná	Kč/ha	867	3 236	2 178	2 559	2 603
Osiva vlastní	Kč/ha	24	38	105	120	89
Hnojiva nakupovaná	Kč/ha	950	2 096	3 496	4 110	3 256
Prostředky ochrany rostlin	Kč/ha	876	2 031	2 587	3 435	2 768
Ostatní primé náklady rostlinné výroby	Kč/ha	625	774	792	883	824
Krmiva nakupovaná	Kč/ha	866	709	851	6 257	3 683
Krmiva vlastní	Kč/ha	3 207	2 240	1 862	4 630	3 527
Ostatní primé náklady živočišné výroby	Kč/ha	1 023	656	469	2 158	1 455
Specifické náklady OGA celkem	Kč/ha	482	648	1 644	4 362	2 726
Ostatní věcné náklady	Kč/ha	11 402	13 647	12 212	17 117	15 181
Náklady budov a strojů	Kč/ha	4 361	3 413	3 996	6 577	5 221
Energie	Kč/ha	4 793	4 069	3 865	5 369	4 782
Služby	Kč/ha	603	2 347	2 449	2 180	2 160
Ostatní náklady	Kč/ha	1 645	3 817	1 902	2 991	3 018
Odpisy	Kč/ha	6 056	5 155	4 530	6 276	5 735
Externí faktory	Kč/ha	3 143	7 756	12 381	20 642	14 846
Osobní náklady	Kč/ha	1 336	4 842	7 841	15 342	10 546
Nájemné půdy a budov	Kč/ha	1 272	2 134	3 635	4 048	3 271
Nákladové úroky	Kč/ha	536	780	904	1 251	1 029
Provozní dotace a podpory celkem	Kč/ha	15 038	12 337	9 274	9 849	10 830
Platby oddělené od produkce ¹⁾	Kč/ha	7 186	6 325	4 464	3 923	4 887
Environmentální dotace	Kč/ha	3 260	2 193	1 082	1 137	1 570
Dotace na ANC	Kč/ha	2 034	1 525	1 080	902	1 175
Ostatní platby na rozvoj venkova	Kč/ha	27	54	0	1	18
Dotace na výrobní spotřebu	Kč/ha	616	696	765	1 113	921
Dotace na externí faktory	Kč/ha	128	262	173	178	198
Ostatní dotace	Kč/ha	1 786	1 281	1 709	2 595	2 061
– podpory OŽE	Kč/ha	0	196	966	1 489	960
– celkové podpory na plodiny	Kč/ha	188	270	311	381	328
– celkové podpory na zvířata	Kč/ha	615	425	295	615	523
Dané a poplatky	Kč/ha	475	289	233	362	333
Investiční dotace	Kč/ha	1 055	582	275	352	454
Hrubá přidaná hodnota	Kč/ha	15 919	20 951	18 317	27 112	23 597
Čistá přidaná hodnota	Kč/ha	9 863	15 795	13 788	20 836	17 862
Důchod ze zemědělské činnosti	Kč/ha	7 775	8 621	1 681	546	3 470
Čistá přidaná hodnota/AWU	Kč/AWU	264 861	680 603	924 829	910 645	778 050
Čistá přidaná hodnota/AWU – medián	Kč/AWU	280 057	665 884	812 568	847 611	507 931
Aktiva celkem	Kč/ha	117 525	95 968	76 401	123 012	109 423
Stálá aktiva celkem	Kč/ha	101 117	73 404	49 306	80 206	75 970
Zemědělská půda a trvalé kultury	Kč/ha	45 668	32 046	21 037	30 008	30 546
Stavby	Kč/ha	22 599	14 373	13 176	28 419	22 216
Stroje a zařízení	Kč/ha	27 529	23 209	12 581	16 285	18 568
Dospělá zvířata a jejich skupiny	Kč/ha	5 320	3 778	2 513	5 494	4 640
Oběžná aktiva celkem	Kč/ha	16 408	22 564	27 096	42 806	33 453
Mladá a ostatní zvířata	Kč/ha	3 804	2 917	2 061	3 761	3 322
Výrobky	Kč/ha	2 306	5 213	6 376	10 619	8 035
Ostatní oběžná aktiva	Kč/ha	10 299	14 434	18 658	28 426	22 095
Cizí zdroje	Kč/ha	7 852	15 741	23 526	40 971	29 548
Dlouhodobé závazky	Kč/ha	6 529	9 782	12 970	22 560	16 734
Krátkodobé závazky	Kč/ha	1 323	5 959	10 556	18 411	12 814
Vlastní kapitál	Kč/ha	109 674	80 227	52 875	82 041	79 875

TABULKA B2. VÝSLEDKY SOUBORU FADN PRÁVNICKÝCH OSOB PODLE EKONOMICKÉ VELIKOSTI V Kč/HA

	Jednotka	Ekonomická velikost podniku			Celkem
		malá (V–VI) ²⁾	střední (VII–IX)	velká (X–XI)	
Počet podniků v souboru		85	71	264	401
Počet reprezentovaných podniků		848	497	1 183	2 542
Vstup pracovní síly	AWU/100ha	2,54	1,44	2,30	2,21
Vstup neplacené pracovní síly	FWU/100ha	0,08	0,01	0,00	0,01
Vstup placené pracovní síly	AWU/100ha	2,47	1,43	2,30	2,20
Využívaná zemědělská půda	ha/podnik	302,40	677,70	1 565,57	962,05
Využívaná připachtovaná zem. půda	%	79,01	82,72	77,74	78,53
Výměra:					
Obiloviny	%	16,26	41,45	43,38	40,26
Ostatní polní plodiny	%	9,14	19,91	20,90	19,53
Zelenina a květiny	%	0,05	0,00	0,30	0,23
Vínice	%	0,12	0,00	0,57	0,44
Trvalé kultury	%	0,87	0,06	0,16	0,22
Krmné plodiny	%	70,87	34,49	31,44	36,01
Výměra lesní půdy	ha/podnik	0,54	0,39	2,79	1,55
Počet dobytčích jednotek (DJ) celkem	DJ/100ha	29,37	17,79	36,59	33,26
Dojnice	DJ/100ha	0,43	3,36	16,57	13,06
Ostatní skot	DJ/100ha	28,04	13,57	15,45	16,53
Ovce a kozy	DJ/100ha	0,48	0,02	0,00	0,06
Prasata	DJ/100ha	0,15	0,70	3,29	2,61
Drůbež	DJ/100ha	0,00	0,13	1,27	0,98
Výnos pšenice	t/ha	5,29	5,92	6,37	6,27
Výnos kukuřice na zrno	t/ha	11,19	7,28	8,48	8,35
Intenzita chovu přežvýkavců (na ha krmných plodin)	DJ/ha	0,40	0,44	0,91	0,75
Roční dojivost	l/ks	9 294	6 694	10 123	9 999
Celková produkce	Kg/ha	47 098	33 892	63 480	57 690
Produkce rostlinné výroby celkem	Kg/ha	34 766	21 135	28 887	28 431
Obiloviny	Kg/ha	3 969	11 302	12 988	11 806
Proteinové plodiny	Kg/ha	241	261	211	221
Brambory	Kg/ha	315	173	1 246	1 000
Cukrová řepa	Kg/ha	530	1 937	2 032	1 861
Olejniny	Kg/ha	2 110	4 075	5 444	4 904
Průmyslové plodiny	Kg/ha	0	30	675	515
Zelenina a květiny	Kg/ha	20 221	6	533	2 524
Ovoce	Kg/ha	1 123	14	82	181
Víno a hrozny	Kg/ha	70	2	730	560
Krmné plodiny	Kg/ha	2 950	2 961	4 479	4 113
Ostatní plodiny a výrobky RV	Kg/ha	3 237	375	468	745
Produkce živočišné výroby celkem	Kg/ha	4 949	5 271	25 320	20 421
Mléko a mléčné výrobky	Kg/ha	498	2 492	19 281	14 995
Hovězí a telecí maso	Kg/ha	3 895	2 182	3 901	3 666
Vepřové maso	Kg/ha	90	190	1 146	903
Ovce a kozy	Kg/ha	97	3	0	10
Drůbeží maso	Kg/ha	0	79	587	455
Vejce	Kg/ha	0	0	160	121
Ověčí a kozí mléko	Kg/ha	25	3	0	3
Ostatní zvířata a výrobky ŽV	Kg/ha	343	322	246	266
Ostatní produkce	Kg/ha	7 384	7 486	9 273	8 839
Ostatní produkce OGA RV	Kg/ha	774	567	1 691	1 441
Ostatní produkce OGA ŽV	Kg/ha	59	0	140	116
Ostatní produkce OGA služby	Kg/ha	3 681	3 145	2 248	2 528
Ostatní produkce OGA agroturistika	Kg/ha	336	12	448	376
Ostatní produkce OGA DZE	Kg/ha	445	1 793	2 043	1 840
Ostatní produkce OGA ostatní	Kg/ha	2 089	1 969	2 703	2 537

TABULKA B2. VÝSLEDKY SOUBORU FADN PRÁVNICKÝCH OSOB PODLE EKONOMICKÉ VELIKOSTI V Kč/HA

	Jednotka	Ekonomická velikost podniku				Celkem
		malá (V-VI) ²⁾	střední (VII-IX)	velká (X-XI)	největší (XII-XIV)	
Celkové náklady	Kč/ha		63 234	45 946	73 084	68 317
Výrobní spotřeba	Kč/ha		42 119	27 548	46 949	43 017
Primé náklady	Kč/ha		15 881	14 436	28 709	25 397
Osiva nakupovaná	Kč/ha		7 613	2 101	2 558	3 024
Osiva vlastní	Kč/ha		69	120	122	116
Hnojiva nakupovaná	Kč/ha		1 309	3 653	4 118	3 758
Prostředky ochrany rostlin	Kč/ha		1 172	2 613	3 435	3 083
Ostatní primé náklady rostlinné výroby	Kč/ha		765	674	889	846
Krmiva nakupovaná	Kč/ha		503	918	6 326	4 970
Krmiva vlastní	Kč/ha		2 406	1 901	4 672	4 054
Ostatní primé náklady živočišné výroby	Kč/ha		772	515	2 180	1 804
Specifické náklady OGA celkem	Kč/ha		1 272	1 941	4 410	3 743
Ostatní věcné náklady	Kč/ha		26 232	13 112	17 240	17 619
Náklady budov a strojů	Kč/ha		4 242	4 312	6 635	6 069
Energie	Kč/ha		3 557	3 932	5 390	4 997
Služby	Kč/ha		7 318	2 844	2 202	2 826
Ostatní náklady	Kč/ha		11 115	2 023	3 013	3 727
Odpisy	Kč/ha		3 879	4 719	6 320	5 845
Externí faktory	Kč/ha		17 242	13 679	20 815	19 455
Osobní náklady	Kč/ha		12 756	8 728	15 484	14 264
Nájemné půdy a budov	Kč/ha		3 676	4 003	4 071	4 019
Nákladové úroky	Kč/ha		810	948	1 261	1 173
Provozní dotace a podpory celkem	Kč/ha		13 862	9 472	9 887	10 251
Platby oddělené od produkce ¹⁾	Kč/ha		4 996	4 396	3 921	4 100
Environmentální dotace	Kč/ha		3 649	1 134	1 147	1 409
Dotace na ANC	Kč/ha		2 359	1 188	910	1 100
Ostatní platby na rozvoj venkova	Kč/ha		10	0	1	2
Dotace na výrobní spotřebu	Kč/ha		701	794	1 114	1 026
Dotace na externí faktory	Kč/ha		100	162	177	167
Ostatní dotace	Kč/ha		2 046	1 797	2 619	2 446
- podpory OŽE	Kč/ha		588	1 112	1 506	1 355
- celkové podpory na plodiny	Kč/ha		293	281	380	357
- celkové podpory na zvířata	Kč/ha		528	315	621	569
Dané a poplatky	Kč/ha		177	230	364	326
Investiční dotace	Kč/ha		324	159	355	328
Hrubá přidaná hodnota	Kč/ha		18 670	15 586	27 055	24 599
Čistá přidaná hodnota	Kč/ha		14 791	10 867	20 735	18 753
Důchod ze zemědělské činnosti	Kč/ha		-2 127	-2 653	275	-374
Čistá přidaná hodnota/AWU	Kč/AWU		581 544	752 822	899 860	847 821
Čistá přidaná hodnota/AWU – medián	Kč/AWU		649 909	704 585	838 933	764 614
Aktiva celkem	Kč/ha		90 026	74 189	123 934	113 562
Stálá aktiva celkem	Kč/ha		44 752	44 405	80 707	71 977
Zemědělská půda a trvalé kultury	Kč/ha		17 688	16 891	30 151	27 046
Stavby	Kč/ha		11 841	12 890	28 657	24 720
Stroje a zařízení	Kč/ha		10 092	12 023	16 350	15 111
Dospělá zvířata a jejich skupiny	Kč/ha		5 132	2 601	5 549	5 101
Oběžná aktiva celkem	Kč/ha		45 273	29 784	43 227	41 585
Mladá a ostatní zvířata	Kč/ha		2 925	1 946	3 797	3 451
Výrobky	Kč/ha		9 995	6 508	10 730	10 068
Ostatní oběžná aktiva	Kč/ha		32 353	21 330	28 701	28 065
Cizí zdroje	Kč/ha		28 939	26 956	41 381	38 122
Dlouhodobé závazky	Kč/ha		12 372	14 240	22 769	20 541
Krátkodobé závazky	Kč/ha		16 568	12 716	18 611	17 581
Vlastní kapitál	Kč/ha		61 086	47 233	82 553	75 439

TABULKA B3. VÝSLEDKY SOUBORU FADN FYZICKÝCH OSOB PODLE EKONOMICKÉ VELIKOSTI V Kč/HA

	Jednotka	Ekonomická velikost podniku			Celkem
		malá (V–VI)	střední (VII–IX)	velká (X–XIV)	
Počet podniků v souboru		192	498	26	716
Počet reprezentovaných podniků		6 186	7 294	238	13 718
Vstup pracovní síly	AWU/100ha	3,72	2,25	1,51	2,49
Vstup neplacené pracovní síly	FWU/100ha	3,41	1,70	0,58	1,86
Vstup placené pracovní síly	AWU/100ha	0,31	0,54	0,93	0,53
Využívaná zemědělská půda	ha/podnik	36,02	104,49	396,20	78,67
Využívaná připachtovaná zem. půda	%	48,14	53,71	53,49	52,54
Výměra:					
Obiloviny	%	18,55	39,11	48,83	35,72
Ostatní polní plodiny	%	5,19	18,77	25,39	16,55
Zelenina a květiny	%	0,03	0,13	0,98	0,18
Vínice	%	0,45	0,67	1,10	0,66
Trvalé kultury	%	1,06	1,12	0,87	1,08
Krmné plodiny	%	71,19	37,07	19,74	42,61
Výměra lesní půdy	ha/podnik	0,57	0,49	1,05	0,54
Počet dobytčích jednotek (DJ) celkem	DJ/100ha	39,03	27,23	17,26	28,80
Dojnice	DJ/100ha	0,40	2,90	1,40	2,26
Ostatní skot	DJ/100ha	32,72	19,79	12,09	21,79
Ovce a kozy	DJ/100ha	1,88	0,78	0,13	0,95
Prasata	DJ/100ha	1,49	2,96	3,33	2,69
Drůbež	DJ/100ha	0,04	0,07	0,26	0,08
Výnos pšenice	t/ha	5,46	5,98	6,44	5,99
Výnos kukuřice na zrno	t/ha	10,62	8,74	8,85	8,93
Intenzita chovu přežvýkavců (na ha krmných plodin)	DJ/ha	0,47	0,59	0,60	0,55
Roční dojivost	l/ks	5 621	7 705	7 031	7 592
Celková produkce	Kč/ha	21 548	30 899	42 732	30 002
Produkce rostlinné výroby celkem	Kč/ha	12 468	22 412	37 196	21 650
Obiloviny	Kč/ha	4 448	10 367	15 110	9 559
Proteinové plodiny	Kč/ha	160	427	535	382
Brambory	Kč/ha	816	1 210	3 080	1 292
Cukrová řepa	Kč/ha	29	474	2 281	540
Olejniny	Kč/ha	745	4 964	6 916	4 263
Průmyslové plodiny	Kč/ha	78	160	970	214
Zelenina a květiny	Kč/ha	270	299	1 965	438
Ovoce	Kč/ha	823	601	204	612
Víno a hrozny	Kč/ha	977	1 699	2 825	1 648
Krmné plodiny	Kč/ha	3 556	2 063	1 392	2 313
Ostatní plodiny a výrobky RV	Kč/ha	566	149	1 917	390
Produkce živočišné výroby celkem	Kč/ha	5 802	6 803	4 739	6 416
Mléko a mléčné výrobky	Kč/ha	255	2 515	1 089	1 924
Hovězí a telecí maso	Kč/ha	3 679	2 915	2 431	3 030
Vepřové maso	Kč/ha	514	829	967	776
Ovce a kozy	Kč/ha	300	103	24	137
Drůbeží maso	Kč/ha	0	28	0	20
Vejce	Kč/ha	45	0	163	23
Ověčí a kozí mléko	Kč/ha	151	161	47	149
Ostatní zvířata a výrobky ŽV	Kč/ha	858	253	18	357
Ostatní produkce	Kč/ha	3 278	1 684	797	1 836
Ostatní produkce OGA RV	Kč/ha	12	72	59	59
Ostatní produkce OGA ŽV	Kč/ha	230	91	258	134
Ostatní produkce OGA služby	Kč/ha	2 119	970	251	1 144
Ostatní produkce OGA agroturistika	Kč/ha	465	305	67	317
Ostatní produkce OGA DZE	Kč/ha	13	46	48	39
Ostatní produkce OGA ostatní	Kč/ha	440	200	115	242

TABULKA B3. VÝSLEDKY SOUBORU FADN FYZICKÝCH OSOB PODLE EKONOMICKÉ VELIKOSTI V Kč/HA

	Jednotka	Ekonomická velikost podniku			Celkem
		malá (V–VI)	střední (VII–IX)	velká (X–XIV)	
Celkové náklady	Kč/ha	29 374	30 830	28 831	30 355
Výrobní spotřeba	Kč/ha	20 220	20 680	19 345	20 468
Přímé náklady	Kč/ha	8 897	11 265	11 690	10 814
Osva nakupovaná	Kč/ha	870	1 764	2 563	1 649
Osva vlastní	Kč/ha	24	27	27	27
Hnojiva nakupovaná	Kč/ha	953	2 361	2 910	2 118
Prostředky ochrany rostlin	Kč/ha	879	2 320	2 688	2 055
Ostatní přímé náklady rostlinné výroby	Kč/ha	625	777	1 118	775
Krmiva nakupovaná	Kč/ha	881	778	429	769
Krmiva vlastní	Kč/ha	3 194	2 184	1 499	2 333
Ostatní přímé náklady živočišné výroby	Kč/ha	1 015	617	228	665
Specifické náklady OGA celkem	Kč/ha	455	438	228	423
Ostatní věcné náklady	Kč/ha	11 322	9 414	7 655	9 655
Náklady budov a strojů	Kč/ha	4 302	3 135	2 271	3 300
Energie	Kč/ha	4 792	4 241	3 547	4 294
Služby	Kč/ha	599	675	551	649
Ostatní náklady	Kč/ha	1 630	1 363	1 287	1 412
Odpisy	Kč/ha	6 038	5 585	3 363	5 484
Externí faktory	Kč/ha	3 117	4 565	6 122	4 402
Osobní náklady	Kč/ha	1 331	2 180	3 508	2 121
Nájemné půdy a budov	Kč/ha	1 276	1 616	1 971	1 577
Nákladové úroky	Kč/ha	509	769	643	704
Provozní dotace a podpory celkem	Kč/ha	15 011	11 824	7 944	12 143
Platby oddělené od produkce ¹⁾	Kč/ha	7 186	6 772	4 637	6 671
Environmentální dotace	Kč/ha	3 251	1 704	712	1 937
Dotace na ANC	Kč/ha	2 032	1 245	510	1 343
Ostatní platby na rozvoj venkova	Kč/ha	27	69	1	54
Dotace na výrobní spotřebu	Kč/ha	615	695	720	681
Dotace na externí faktory	Kč/ha	125	316	235	270
Ostatní dotace	Kč/ha	1 775	1 023	1 130	1 188
– podpory OŽE	Kč/ha	0	64	235	66
– celkové podpory na plodiny	Kč/ha	188	262	439	262
– celkové podpory na zvířata	Kč/ha	613	391	178	418
Dané a poplatky	Kč/ha	476	326	234	349
Investiční dotace	Kč/ha	1 026	668	630	739
Hrubá přidaná hodnota	Kč/ha	15 864	21 717	31 097	21 328
Čistá přidaná hodnota	Kč/ha	9 826	16 133	27 733	15 843
Důchod ze zemědělské činnosti	Kč/ha	7 736	12 236	22 241	12 180
Čistá přidaná hodnota/AWU	Kč/AWU	264 365	718 329	1 831 534	637 374
Čistá přidaná hodnota/AWU – medián	Kč/AWU	280 057	668 386	1 694 725	456 293
Aktiva celkem	Kč/ha	117 196	97 967	76 287	100 044
Stálá aktiva celkem	Kč/ha	100 808	83 040	63 667	85 017
Zemědělská půda a trvalé kultury	Kč/ha	45 442	36 874	34 971	38 477
Stavby	Kč/ha	22 628	15 224	12 828	16 543
Stroje a zařízení	Kč/ha	27 439	27 620	14 100	26 402
Dospělá zvířata a jejich skupiny	Kč/ha	5 300	3 322	1 768	3 595
Oběžná aktiva celkem	Kč/ha	16 387	14 927	12 620	15 027
Mladá a ostatní zvířata	Kč/ha	3 802	2 914	2 142	3 030
Výrobky	Kč/ha	2 310	3 604	4 657	3 429
Ostatní oběžná aktiva	Kč/ha	10 275	8 408	5 821	8 568
Cizí zdroje	Kč/ha	7 388	11 303	6 999	10 119
Dlouhodobé závazky	Kč/ha	6 081	8 911	6 389	8 107
Krátkodobé závazky	Kč/ha	1 307	2 392	609	2 012
Vlastní kapitál	Kč/ha	109 808	86 664	69 288	89 925

TABULKA B4. VÝSLEDKY SOUBORU FADN CELKEM PODLE VÝROBNÍHO ZAMĚŘENÍ A EKONOMICKÉ VELIKOSTI V KČ/HA
VÝROBNÍ ZAMĚŘENÍ: POLNÍ VÝROBA

	Jednotka	Ekonomická velikost podniku				Celkem
		malá (V–VI)	střední (VII–IX)	velká (X–XI)	největší (XII–XIV)	
Počet podniků v souboru		39	265	47	56	407
Počet reprezentovaných podniků		1 824	4 046	423	333	6 626
Vstup pracovní síly	AWU/100ha	3,81	1,87	1,19	1,47	1,67
Vstup neplacené pracovní síly	FWU/100ha	3,50	1,25	0,11	0,01	0,64
Vstup placené pracovní síly	AWU/100ha	0,31	0,62	1,08	1,46	1,02
Využívaná zemědělská půda	ha/podnik	30,53	123,43	605,51	1 556,21	200,63
Využívaná připachtovaná zem. půda	%	52,17	59,53	75,11	74,68	68,13
Výměra:						
Obiloviny	%	48,46	53,22	52,23	51,35	52,10
Ostatní polní plodiny	%	17,57	29,88	28,86	28,64	28,69
Zelenina a květiny	%	0,01	0,18	0,31	0,97	0,51
Vínice	%	0,00	0,00	0,01	0,01	0,00
Trvalé kultury	%	0,12	0,15	0,08	0,08	0,11
Krmné plodiny	%	27,49	12,75	13,44	14,75	14,28
Výměra lesní půdy	ha/podnik	1,20	0,47	0,72	1,43	0,74
Počet dobytčích jednotek (DJ) celkem	DJ/100ha	10,00	7,86	4,41	6,05	6,58
Dojnice	DJ/100ha	0,00	0,05	0,00	0,57	0,24
Ostatní skot	DJ/100ha	1,92	5,89	3,56	5,28	5,04
Ovce a kozy	DJ/100ha	0,62	0,13	0,02	0,00	0,08
Prasata	DJ/100ha	2,17	1,25	0,71	0,13	0,75
Drůbež	DJ/100ha	0,10	0,11	0,10	0,06	0,09
Výnos pšenice	t/ha	5,54	5,96	6,12	6,52	6,20
Výnos kukuřice na zrno	t/ha	10,62	9,24	7,01	8,60	8,32
Intenzita chovu přežvýkavců (na ha krmných plodin)	DJ/ha	0,08	0,37	0,20	0,30	0,29
Roční dojivost	l/ks	0	5 286	0	9 042	8 743
Celková produkce	Kč/ha	28 776	31 138	37 596	45 249	37 784
Produkce rostlinné výroby celkem	Kč/ha	20 574	27 450	28 919	33 636	29 856
Obiloviny	Kč/ha	12 193	14 394	15 078	15 888	15 016
Proteinové plodiny	Kč/ha	319	643	450	398	497
Brambory	Kč/ha	2 715	1 672	1 001	1 016	1 331
Cukrová řepa	Kč/ha	117	978	2 781	2 692	1 958
Olejniny	Kč/ha	2 755	7 803	6 326	6 890	6 951
Průmyslové plodiny	Kč/ha	79	239	396	2 260	1 050
Zelenina a květiny	Kč/ha	175	447	686	1 864	1 034
Ovoce	Kč/ha	27	70	19	15	37
Víno a hrozny	Kč/ha	0	0	2	11	5
Krmné plodiny	Kč/ha	1 962	978	1 857	2 414	1 748
Ostatní plodiny a výrobky RV	Kč/ha	230	225	322	188	230
Produkce živočišné výroby celkem	Kč/ha	3 331	1 680	1 054	2 156	1 814
Mléko a mléčné výrobky	Kč/ha	0	27	0	567	231
Hovězí a telecí maso	Kč/ha	251	962	733	983	896
Vepřové maso	Kč/ha	971	390	235	38	247
Ovce a kozy	Kč/ha	112	30	3	0	17
Drůbeží maso	Kč/ha	0	43	0	49	35
Vejce	Kč/ha	104	0	60	0	16
Ověčí a kozí mléko	Kč/ha	0	8	3	0	4
Ostatní zvířata a výrobky ŽV	Kč/ha	1 892	220	20	519	368
Ostatní produkce	Kč/ha	4 871	2 008	7 623	9 457	6 114
Ostatní produkce OGA RV	Kč/ha	7	123	291	2 349	1 018
Ostatní produkce OGA ŽV	Kč/ha	0	37	0	0	14
Ostatní produkce OGA služby	Kč/ha	3 572	1 172	3 505	3 511	2 634
Ostatní produkce OGA agroturistika	Kč/ha	277	117	14	77	88
Ostatní produkce OGA DZE	Kč/ha	0	37	2 128	629	669
Ostatní produkce OGA ostatní	Kč/ha	1 014	523	1 686	2 891	1 691

**TABULKA B4. VÝSLEDKY SOUBORU FADN CELKEM PODLE VÝROBNÍHO ZAMĚŘENÍ A EKONOMICKÉ VELIKOSTI V Kč/HA
VÝROBNÍ ZAMĚŘENÍ: POLNÍ VÝROBA**

	Jednotka	Ekonomická velikost podniku				Celkem
		malá (V–VI)	střední (VII–IX)	velká (X–XI)	největší (XII–XIV)	
Celkové náklady	Kč/ha	32 642	31 757	43 157	51 389	41 643
Výrobní spotřeba	Kč/ha	22 368	20 615	27 020	31 896	26 320
Prímé náklady	Kč/ha	9 665	11 119	14 101	18 250	14 412
Osiva nakupovaná	Kč/ha	2 005	2 471	2 685	2 862	2 645
Osiva vlastní	Kč/ha	29	67	127	107	92
Hnojiva nakupovaná	Kč/ha	2 557	3 468	4 590	5 289	4 356
Prostředky ochrany rostlin	Kč/ha	2 223	3 193	3 301	4 230	3 577
Ostatní přímé náklady rostlinné výroby	Kč/ha	656	602	826	1 117	848
Krmiva nakupovaná	Kč/ha	446	269	144	319	272
Krmiva vlastní	Kč/ha	951	596	435	726	630
Ostatní přímé náklady živočišné výroby	Kč/ha	223	241	67	266	216
Specifické náklady OGA celkem	Kč/ha	576	212	1 925	3 334	1 774
Ostatní věcné náklady	Kč/ha	12 703	9 496	12 919	13 646	11 908
Náklady budov a strojů	Kč/ha	4 392	3 076	4 078	4 412	3 845
Energie	Kč/ha	5 654	4 084	3 907	3 808	4 008
Služby	Kč/ha	934	891	3 013	2 642	1 984
Ostatní náklady	Kč/ha	1 723	1 445	1 921	2 784	2 070
Odpisy	Kč/ha	6 883	5 345	4 683	4 598	4 990
Externí faktory	Kč/ha	3 390	5 797	11 454	14 895	10 333
Osobní náklady	Kč/ha	1 257	2 902	6 302	9 850	6 197
Nájemné půdy a budov	Kč/ha	1 560	2 160	4 165	4 365	3 381
Nákladové úroky	Kč/ha	573	735	987	681	756
Provozní dotace a podpory celkem	Kč/ha	9 143	8 982	7 720	6 795	7 893
Platby oddělené od produkce ¹⁾	Kč/ha	7 111	6 622	4 500	3 953	5 193
Environmentální dotace	Kč/ha	564	330	184	312	304
Dotace na ANC	Kč/ha	443	471	367	249	363
Ostatní platby na rozvoj venkova	Kč/ha	0	29	0	0	11
Dotace na výrobní spotřebu	Kč/ha	546	714	797	964	820
Dotace na externí faktory	Kč/ha	249	347	184	107	218
Ostatní dotace	Kč/ha	231	471	1 688	1 210	984
– podpory OŽE	Kč/ha	0	19	1 132	585	453
– celkové podpory na plodiny	Kč/ha	191	306	396	510	398
– celkové podpory na zvířata	Kč/ha	24	71	40	71	63
Daně a poplatky	Kč/ha	602	343	259	401	360
Investiční dotace	Kč/ha	110	452	89	354	329
Hrubá přidaná hodnota	Kč/ha	14 949	19 162	18 037	19 746	18 996
Čistá přidaná hodnota	Kč/ha	8 066	13 817	13 355	15 148	14 006
Důchod ze zemědělské činnosti	Kč/ha	4 786	8 471	1 989	607	4 002
Čistá přidaná hodnota/AWU	Kč/AWU	211 833	737 811	1 121 077	1 028 079	840 258
Čistá přidaná hodnota/AWU – medián	Kč/AWU	243 231	675 347	966 891	1 011 362	544 180
Aktiva celkem	Kč/ha	107 625	88 715	77 370	94 303	89 496
Stálá aktiva celkem	Kč/ha	92 635	72 434	49 638	56 203	62 561
Zemědělská půda a trvalé kultury	Kč/ha	46 185	36 419	24 228	31 970	32 745
Stavby	Kč/ha	13 037	8 700	10 990	11 135	10 272
Stroje a zařízení	Kč/ha	33 174	26 544	14 110	12 511	18 956
Dospělá zvířata a jejich skupiny	Kč/ha	239	771	309	587	588
Oběžná aktiva celkem	Kč/ha	14 889	16 282	27 732	38 099	26 934
Mladá a ostatní zvířata	Kč/ha	2 318	1 163	1 135	751	1 045
Výrobky	Kč/ha	1 184	2 691	5 857	10 138	6 141
Ostatní oběžná aktiva	Kč/ha	11 387	12 427	20 740	27 210	19 748
Cizí zdroje	Kč/ha	9 938	13 223	23 811	21 882	18 501
Dlouhodobé závazky	Kč/ha	7 220	9 171	13 051	10 329	10 288
Krátkodobé závazky	Kč/ha	2 717	4 052	10 759	11 553	8 212
Vlastní kapitál	Kč/ha	97 587	75 492	53 559	72 421	70 995

TABULKA B5. VÝSLEDKY SOUBORU FADN PRÁVNICKÝCH OSOB PODLE VÝROBNÍHO ZAMĚŘENÍ A EKONOMICKÉ VELIKOSTI V Kč/HA
VÝROBNÍ ZAMĚŘENÍ: POLNÍ VÝROBA

	Jednotka	Ekonomická velikost podniku				Celkem
		malá (V–VI) ²⁾	střední (VII–IX)	velká (X–XI)	největší (XII–XIV)	
Počet podniků v souboru			19	34	53	106
Počet reprezentovaných podniků			214	306	315	835
Vstup pracovní síly	AWU/100ha		1,62	1,19	1,50	1,43
Vstup neplacené pracovní síly	FWU/100ha		0,10	0,01	0,00	0,01
Vstup placené pracovní síly	AWU/100ha		1,52	1,18	1,50	1,42
Využívaná zemědělská půda	ha/podnik		313,89	664,72	1 585,88	922,69
Využívaná připachtovaná zem. půda	%		84,39	83,26	75,26	78,17
Výměra:						
Obiloviny	%		47,39	52,31	50,79	50,89
Ostatní polní plodiny	%		31,71	28,09	28,59	28,73
Zelenina a květiny	%		0,13	0,01	1,01	0,67
Vínice	%		0,00	0,01	0,01	0,01
Trvalé kultury	%		0,00	0,09	0,08	0,08
Krmné plodiny	%		15,59	13,98	15,26	14,95
Výměra lesní půdy	ha/podnik		0,21	0,17	1,52	0,69
Počet dobytčích jednotek (DJ) celkem	DJ/100ha		5,60	3,49	6,28	5,48
Dojnice	DJ/100ha		0,00	0,00	0,59	0,39
Ostatní skot	DJ/100ha		5,60	2,96	5,47	4,82
Ovce a kozy	DJ/100ha		0,00	0,00	0,00	0,00
Prasata	DJ/100ha		0,00	0,52	0,14	0,23
Drůbež	DJ/100ha		0,00	0,00	0,07	0,04
Výnos pšenice	t/ha		5,50	6,13	6,48	6,32
Výnos kukuřice na zrno	t/ha		11,19	7,11	8,34	8,01
Intenzita chovu přežvýkavců (na ha krmných plodin)	DJ/ha		0,27	0,15	0,30	0,26
Roční dojivost	l/ks		0	0	9 042	9 041
Celková produkce	Kg/ha		33 435	37 273	45 309	42 153
Produkce rostlinné výroby celkem	Kg/ha		26 330	26 962	33 272	31 001
Obiloviny	Kg/ha		12 660	15 159	15 522	15 177
Proteinové plodiny	Kg/ha		727	350	403	417
Brambory	Kg/ha		1 131	126	938	740
Cukrová řepa	Kg/ha		2 025	3 029	2 593	2 659
Olejniny	Kg/ha		7 532	5 701	6 820	6 587
Průmyslové plodiny	Kg/ha		0	49	2 343	1 533
Zelenina a květiny	Kg/ha		491	9	1 932	1 299
Ovoce	Kg/ha		0	24	15	16
Víno a hrozny	Kg/ha		0	3	12	8
Krmné plodiny	Kg/ha		1 255	2 140	2 500	2 297
Ostatní plodiny a výrobky RV	Kg/ha		509	372	194	268
Produkce živočišné výroby celkem	Kg/ha		896	855	2 235	1 754
Mléko a mléčné výrobky	Kg/ha		0	0	588	381
Hovězí a telecí maso	Kg/ha		688	669	1 019	898
Vepřové maso	Kg/ha		0	166	39	69
Ovce a kozy	Kg/ha		0	1	0	0
Drůbeží maso	Kg/ha		0	0	51	33
Vejce	Kg/ha		0	0	0	0
Ověčí a kozí mléko	Kg/ha		0	0	0	0
Ostatní zvířata a výrobky ŽV	Kg/ha		208	19	538	372
Ostatní produkce	Kg/ha		6 210	9 455	9 802	9 397
Ostatní produkce OGA RV	Kg/ha		537	366	2 435	1 724
Ostatní produkce OGA ŽV	Kg/ha		0	0	0	0
Ostatní produkce OGA služby	Kg/ha		2 022	4 343	3 636	3 682
Ostatní produkce OGA agroturistika	Kg/ha		638	17	80	112
Ostatní produkce OGA DZE	Kg/ha		0	2 658	653	1 125
Ostatní produkce OGA ostatní	Kg/ha		3 014	2 070	2 997	2 754

**TABULKA B5. VÝSLEDKY SOUBORU FADN PRÁVNICKÝCH OSOB PODLE VÝROBNÍHO ZAMĚŘENÍ A EKONOMICKÉ VELIKOSTI V Kč/HA
VÝROBNÍ ZAMĚŘENÍ: POLNÍ VÝROBA**

	Jednotka	Ekonomická velikost podniku				Celkem
		malá (V-VI) ²⁾	střední (VII-IX)	velká (X-XI)	největší (XII-XIV)	
Celkové náklady	Kč/ha	44 716	48 135	52 467	50 648	
Výrobní spotřeba	Kč/ha	25 881	29 804	32 489	31 205	
Přímé náklady	Kč/ha	12 268	15 319	18 549	17 149	
Osiva nakupovaná	Kč/ha	2 449	2 654	2 867	2 774	
Osiva vlastní	Kč/ha	217	147	111	130	
Hnojiva nakupovaná	Kč/ha	3 841	5 047	5 356	5 143	
Prostředky ochrany rostlin	Kč/ha	3 296	3 559	4 252	3 986	
Ostatní přímé náklady rostlinné výroby	Kč/ha	1 178	919	1 147	1 090	
Krmiva nakupovaná	Kč/ha	191	135	331	267	
Krmiva vlastní	Kč/ha	374	376	753	620	
Ostatní přímé náklady živočišné výroby	Kč/ha	265	65	275	219	
Specifické náklady OGA celkem	Kč/ha	458	2 417	3 457	2 922	
Ostatní věcné náklady	Kč/ha	13 613	14 485	13 940	14 056	
Náklady budov a strojů	Kč/ha	4 910	4 641	4 536	4 596	
Energie	Kč/ha	3 893	4 066	3 821	3 892	
Služby	Kč/ha	2 582	3 634	2 731	2 956	
Ostatní náklady	Kč/ha	2 229	2 145	2 852	2 611	
Odpisy	Kč/ha	5 117	5 129	4 692	4 844	
Externí faktory	Kč/ha	13 718	13 202	15 286	14 599	
Osobní náklady	Kč/ha	8 901	7 373	10 144	9 304	
Nájemné půdy a budov	Kč/ha	4 217	4 757	4 451	4 512	
Nákladové úroky	Kč/ha	600	1 072	690	783	
Provozní dotace a podpory celkem	Kč/ha	8 565	7 939	6 833	7 276	
Platby oddělené od produkce ¹⁾	Kč/ha	5 420	4 430	3 948	4 203	
Environmentální dotace	Kč/ha	900	182	323	336	
Dotace na ANC	Kč/ha	624	391	258	325	
Ostatní platby na rozvoj venkova	Kč/ha	0	0	0	0	
Dotace na výrobní spotřebu	Kč/ha	813	833	965	917	
Dotace na externí faktory	Kč/ha	194	177	100	129	
Ostatní dotace	Kč/ha	614	1 926	1 238	1 365	
- podpory OŽE	Kč/ha	0	1 392	607	761	
- celkové podpory na plodiny	Kč/ha	393	371	512	465	
- celkové podpory na zvířata	Kč/ha	70	30	74	62	
Dané a poplatky	Kč/ha	204	262	409	352	
Investiční dotace	Kč/ha	1 196	10	367	345	
Hrubá přidaná hodnota	Kč/ha	15 915	15 145	19 244	17 872	
Čistá přidaná hodnota	Kč/ha	10 798	10 016	14 552	13 027	
Důchod ze zemědělské činnosti	Kč/ha	-1 723	-3 176	-366	-1 226	
Čistá přidaná hodnota/AWU	Kč/AWU	667 913	841 989	969 834	911 970	
Čistá přidaná hodnota/AWU – medián	Kč/AWU	617 317	803 156	997 680	815 162	
Aktiva celkem	Kč/ha	90 661	79 166	96 527	91 432	
Stálá aktiva celkem	Kč/ha	49 258	45 980	57 152	53 515	
Zemědělská půda a trvalé kultury	Kč/ha	21 105	19 272	32 484	28 004	
Stavby	Kč/ha	11 713	12 527	11 471	11 771	
Stroje a zařízení	Kč/ha	15 566	13 982	12 588	13 216	
Dospělá zvířata a jejich skupiny	Kč/ha	874	200	609	524	
Oběžná aktiva celkem	Kč/ha	41 403	33 185	39 375	37 917	
Mladá a ostatní zvířata	Kč/ha	688	1 135	779	863	
Výrobky	Kč/ha	4 420	7 277	10 498	9 118	
Ostatní oběžná aktiva	Kč/ha	36 315	24 773	28 098	27 936	
Cizí zdroje	Kč/ha	30 993	28 246	22 565	24 799	
Dlouhodobé závazky	Kč/ha	15 593	14 820	10 593	12 145	
Krátkodobé závazky	Kč/ha	15 400	13 426	11 972	12 654	
Vlastní kapitál	Kč/ha	59 668	50 920	73 962	66 633	

TABULKA B6. VÝSLEDKY SOUBORU FADN FYZICKÝCH OSOB PODLE VÝROBNÍHO ZAMĚŘENÍ A EKONOMICKÉ VELIKOSTI V Kč/ha
VÝROBNÍ ZAMĚŘENÍ: POLNÍ VÝROBA

	Jednotka	Ekonomická velikost podniku			Celkem
		malá (V–VI)	střední (VII–IX)	velká (X–XIV)	
Počet podniků v souboru		39	246	16	301
Počet reprezentovaných podniků		1 824	3 832	135	5 791
Vstup pracovní síly	AWU/100ha	3,81	1,91	1,08	2,00
Vstup neplacené pracovní síly	FWU/100ha	3,50	1,43	0,46	1,51
Vstup placené pracovní síly	AWU/100ha	0,31	0,48	0,61	0,48
Využívaná zemědělská půda	ha/podnik	30,53	112,81	527,58	96,55
Využívaná připachtovaná zem. půda	%	52,17	55,67	47,59	54,29
Výměra:					
Obiloviny	%	48,46	54,13	55,75	53,77
Ostatní polní plodiny	%	17,57	29,60	31,35	28,62
Zelenina a květiny	%	0,01	0,19	1,11	0,29
Vínice	%	0,00	0,00	0,00	0,00
Trvalé kultury	%	0,12	0,17	0,03	0,15
Krmné plodiny	%	27,49	12,31	8,69	13,36
Výměra lesní půdy	ha/podnik	1,20	0,49	1,86	0,74
Počet dobytčích jednotek (DJ) celkem	DJ/100ha	10,00	8,21	5,88	8,09
Dojnice	DJ/100ha	0,00	0,06	0,00	0,05
Ostatní skot	DJ/100ha	1,92	5,94	4,36	5,34
Ovce a kozy	DJ/100ha	0,62	0,15	0,06	0,19
Prasata	DJ/100ha	2,17	1,44	1,08	1,47
Drůbež	DJ/100ha	0,10	0,12	0,35	0,15
Výnos pšenice	t/ha	5,54	6,02	6,49	6,05
Výnos kukuřice na zrno	t/ha	10,62	8,79	8,91	8,99
Intenzita chovu přežvýkavců (na ha krmných plodin)	DJ/ha	0,08	0,39	0,38	0,33
Roční dojlivost	l/ks	0	5 286	0	5 286
Celková produkce	Kč/ha	28 776	30 781	40 081	31 765
Produkce rostlinné výroby celkem	Kč/ha	20 574	27 623	38 291	28 278
Obiloviny	Kč/ha	12 193	14 663	17 634	14 795
Proteinové plodiny	Kč/ha	319	630	689	606
Brambory	Kč/ha	2 715	1 756	4 053	2 144
Cukrová řepa	Kč/ha	117	816	2 744	991
Olejniny	Kč/ha	2 755	7 845	8 749	7 453
Průmyslové plodiny	Kč/ha	79	277	1 265	385
Zelenina a květiny	Kč/ha	175	440	2 444	669
Ovoce	Kč/ha	27	81	0	65
Víno a hrozny	Kč/ha	0	0	0	0
Krmné plodiny	Kč/ha	1 962	935	589	993
Ostatní plodiny a výrobky RV	Kč/ha	230	181	105	176
Produkce živočišné výroby celkem	Kč/ha	3 331	1 802	1 350	1 896
Mléko a mléčné výrobky	Kč/ha	0	31	0	24
Hovězí a telecí maso	Kč/ha	251	1 004	728	894
Vepřové maso	Kč/ha	971	451	369	492
Ovce a kozy	Kč/ha	112	35	8	39
Drůbeží maso	Kč/ha	0	49	0	38
Vejce	Kč/ha	104	0	215	38
Ověčí a kozí mléko	Kč/ha	0	9	12	8
Ostatní zvířata a výrobky ŽV	Kč/ha	1 892	222	17	363
Ostatní produkce	Kč/ha	4 871	1 356	440	1 590
Ostatní produkce OGA RV	Kč/ha	7	59	0	46
Ostatní produkce OGA ŽV	Kč/ha	0	43	0	33
Ostatní produkce OGA služby	Kč/ha	3 572	1 040	228	1 189
Ostatní produkce OGA agroturistika	Kč/ha	277	36	0	55
Ostatní produkce OGA DZE	Kč/ha	0	43	60	41
Ostatní produkce OGA ostatní	Kč/ha	1 014	136	152	226

**TABULKA B6. VÝSLEDKY SOUBORU FADN FYZICKÝCH OSOB PODLE VÝROBNÍHO ZAMĚŘENÍ A EKONOMICKÉ VELIKOSTI V Kč/HA
VÝROBNÍ ZAMĚŘENÍ: POJNÍ VÝROBA**

	Jednotka	Ekonomická velikost podniku			Celkem
		malá (V–VI)	střední (VII–IX)	velká (X–XIV)	
Celkové náklady	Kč/ha	32 642	29 746	23 487	29 238
Výrobní spotřeba	Kč/ha	22 368	19 798	16 155	19 590
Přímé náklady	Kč/ha	9 665	10 940	9 595	10 642
Osva nakupovaná	Kč/ha	2 005	2 474	2 788	2 467
Osva vlastní	Kč/ha	29	44	36	41
Hnojiva nakupovaná	Kč/ha	2 557	3 410	2 994	3 272
Prostředky ochrany rostlin	Kč/ha	2 223	3 177	2 650	3 015
Ostatní přímé náklady rostlinné výroby	Kč/ha	656	513	426	516
Krmiva nakupovaná	Kč/ha	446	281	135	279
Krmiva vlastní	Kč/ha	951	630	493	645
Ostatní přímé náklady živočišné výroby	Kč/ha	223	238	55	213
Specifické náklady OGA celkem	Kč/ha	576	174	17	194
Ostatní věcné náklady	Kč/ha	12 703	8 858	6 561	8 948
Náklady budov a strojů	Kč/ha	4 392	2 792	1 667	2 811
Energie	Kč/ha	5 654	4 113	3 333	4 167
Služby	Kč/ha	934	628	516	645
Ostatní náklady	Kč/ha	1 723	1 324	1 025	1 326
Odpisy	Kč/ha	6 883	5 380	2 726	5 192
Externí faktory	Kč/ha	3 390	4 569	4 605	4 456
Osobní náklady	Kč/ha	1 257	1 971	2 095	1 916
Nájemné půdy a budov	Kč/ha	1 560	1 841	1 915	1 822
Nákladové úroky	Kč/ha	573	757	595	718
Provozní dotace a podpory celkem	Kč/ha	9 143	9 046	6 584	8 743
Platby oddělené od produkce ¹⁾	Kč/ha	7 111	6 808	4 597	6 557
Environmentální dotace	Kč/ha	564	241	142	261
Dotace na ANC	Kč/ha	443	447	202	415
Ostatní platby na rozvoj venkova	Kč/ha	0	33	1	26
Dotace na výrobní spotřebu	Kč/ha	546	698	727	687
Dotace na externí faktory	Kč/ha	249	370	227	340
Ostatní dotace	Kč/ha	231	448	689	457
– podpory OŽE	Kč/ha	0	22	94	29
– celkové podpory na plodiny	Kč/ha	191	292	484	307
– celkové podpory na zvířata	Kč/ha	24	71	60	65
Dané a poplatky	Kč/ha	602	364	232	371
Investiční dotace	Kč/ha	110	336	293	308
Hrubá přidaná hodnota	Kč/ha	14 949	19 665	30 278	20 546
Čistá přidaná hodnota	Kč/ha	8 066	14 285	27 552	15 354
Důchod ze zemědělské činnosti	Kč/ha	4 786	10 053	23 239	11 206
Čistá přidaná hodnota/AWU	Kč/AWU	211 833	746 978	2 553 364	769 525
Čistá přidaná hodnota/AWU – medián	Kč/AWU	243 231	682 319	2 201 198	491 540
Aktiva celkem	Kč/ha	107 525	88 414	60 987	86 828
Stálá aktiva celkem	Kč/ha	92 635	76 029	55 130	75 025
Zemědělská půda a trvalé kultury	Kč/ha	46 185	38 795	36 790	38 276
Stavby	Kč/ha	13 037	8 232	4 279	8 208
Stroje a zařízení	Kč/ha	33 174	28 248	13 521	26 865
Dospělá zvířata a jejich skupiny	Kč/ha	239	755	541	676
Oběžná aktiva celkem	Kč/ha	14 889	12 384	5 857	11 803
Mladá a ostatní zvířata	Kč/ha	2 318	1 240	839	1 296
Výrobky	Kč/ha	1 184	2 423	374	2 039
Ostatní oběžná aktiva	Kč/ha	11 387	8 721	4 644	8 468
Cizí zdroje	Kč/ha	9 938	10 466	5 826	9 823
Dlouhodobé závazky	Kč/ha	7 220	8 175	5 433	7 731
Krátkodobé závazky	Kč/ha	2 717	2 291	393	2 092
Vlastní kapitál	Kč/ha	97 587	77 947	55 162	77 005

TABULKA B7. VÝSLEDKY SOUBORU FADN CELKEM PODLE VÝROBNÍHO ZAMĚŘENÍ A EKONOMICKÉ VELIKOSTI V KČ/HA
VÝROBNÍ ZAMĚŘENÍ: PRODUKCE MLÉKA

	Jednotka	Ekonomická velikost podniku				Celkem
		malá (V–VI) ²⁾	střední (VII–IX)	velká (X–XI)	největší (XII–XIV)	
Počet podniků v souboru			52	15	76	146
Počet reprezentovaných podniků			448	68	214	799
Vstup pracovní síly	AWU/100ha		3,29	2,92	2,86	2,94
Vstup neplacené pracovní síly	FWU/100ha		2,01	0,08	0,00	0,28
Vstup placené pracovní síly	AWU/100ha		1,28	2,83	2,86	2,66
Využívaná zemědělská půda	ha/podnik		97,55	439,81	1 313,60	444,82
Využívaná připachtovaná zem. půda	%		50,10	82,05	80,49	76,86
Výměra:						
Obiloviny	%		21,21	23,53	30,03	28,37
Ostatní polní plodiny	%		1,65	5,39	11,06	9,41
Zelenina a květiny	%		0,00	0,00	0,00	0,00
Vínice	%		0,00	0,00	0,00	0,00
Trvalé kultury	%		0,12	0,01	0,04	0,05
Krmné plodiny	%		74,53	68,66	56,59	58,87
Výměra lesní půdy	ha/podnik		0,75	0,15	1,25	0,77
Počet dobytčích jednotek (DJ) celkem	DJ/100ha		69,48	49,66	60,36	60,67
Dojnice	DJ/100ha		42,35	26,79	34,22	34,65
Ostatní skot	DJ/100ha		26,85	22,19	25,88	25,72
Ovce a kozy	DJ/100ha		0,08	0,00	0,00	0,01
Prasata	DJ/100ha		0,05	0,68	0,03	0,09
Drůbež	DJ/100ha		0,00	0,00	0,23	0,18
Výnos pšenice	t/ha		5,55	5,62	6,01	5,95
Výnos kukuřice na zrno	t/ha		10,96	9,86	8,52	8,62
Intenzita chovu přežvýkavců (na ha krmných plodin)	DJ/ha		0,90	0,69	1,01	0,96
Roční dojlivost	l/ks		7 873	6 894	9 747	9 260
Celková produkce	Kč/ha		56 411	41 464	75 984	70 610
Produkce rostlinné výroby celkem	Kč/ha		10 580	12 528	20 560	18 633
Obiloviny	Kč/ha		4 971	4 978	7 649	7 088
Proteinové plodiny	Kč/ha		105	83	59	66
Brambory	Kč/ha		120	275	1 172	965
Cukrová řepa	Kč/ha		0	308	248	222
Olejniny	Kč/ha		371	1 054	3 248	2 703
Průmyslové plodiny	Kč/ha		3	0	19	15
Zelenina a květiny	Kč/ha		0	0	15	12
Ovoce	Kč/ha		58	0	10	15
Víno a hrozny	Kč/ha		0	0	0	0
Krmné plodiny	Kč/ha		4 876	5 547	7 670	7 140
Ostatní plodiny a výrobky RV	Kč/ha		75	283	470	405
Produkce živočišné výroby celkem	Kč/ha		44 901	25 000	45 453	43 646
Mléko a mléčné výrobky	Kč/ha		38 280	20 431	38 431	36 876
Hovězí a telecí maso	Kč/ha		6 537	4 326	6 718	6 498
Vepřové maso	Kč/ha		31	205	10	30
Ovce a kozy	Kč/ha		12	0	0	2
Drůbeží maso	Kč/ha		0	0	174	137
Vejce	Kč/ha		0	0	0	0
Ověčí a kozí mléko	Kč/ha		0	0	0	0
Ostatní zvířata a výrobky ŽV	Kč/ha		41	38	121	104
Ostatní produkce	Kč/ha		930	3 937	9 970	8 331
Ostatní produkce OGA RV	Kč/ha		26	305	926	761
Ostatní produkce OGA ŽV	Kč/ha		0	0	6	5
Ostatní produkce OGA služby	Kč/ha		666	1 652	1 429	1 351
Ostatní produkce OGA agroturistika	Kč/ha		104	0	249	210
Ostatní produkce OGA DZE	Kč/ha		0	0	4 381	3 465
Ostatní produkce OGA ostatní	Kč/ha		134	1 979	2 979	2 539

**TABULKA B7. VÝSLEDKY SOUBORU FADN CELKEM PODLE VÝROBNÍHO ZAMĚŘENÍ A EKONOMICKÉ VELIKOSTI V Kč/HA
VÝROBNÍ ZAMĚŘENÍ: PRODUKCE MLÉKA**

	Jednotka	Ekonomická velikost podniku				Celkem
		malá (V-VI) ²⁾	střední (VII-IX)	velká (X-XI)	největší (XII-XIV)	
Celkové náklady	Kč/ha	47 082	54 742	89 239	81 055	
Výrobní spotřeba	Kč/ha	30 146	31 152	56 953	51 441	
Primé náklady	Kč/ha	18 671	18 458	36 614	32 841	
Osiva nakupovaná	Kč/ha	1 271	1 299	2 192	2 001	
Osiva vlastní	Kč/ha	1	131	48	49	
Hnojiva nakupovaná	Kč/ha	888	1 578	2 953	2 579	
Prostředky ochrany rostlin	Kč/ha	614	966	2 366	2 030	
Ostatní primé náklady rostlinné výroby	Kč/ha	621	361	699	660	
Krmiva nakupovaná	Kč/ha	3 761	3 878	10 323	8 964	
Krmiva vlastní	Kč/ha	6 626	6 954	8 052	7 781	
Ostatní primé náklady živočišné výroby	Kč/ha	2 143	2 245	3 607	3 309	
Specifické náklady OGA celkem	Kč/ha	2 746	1 046	6 376	5 468	
Ostatní věcné náklady	Kč/ha	11 475	12 694	20 399	18 600	
Náklady budov a strojů	Kč/ha	4 485	3 754	9 270	8 210	
Energie	Kč/ha	4 984	4 706	6 322	6 021	
Služby	Kč/ha	307	1 659	2 057	1 805	
Ostatní náklady	Kč/ha	1 700	2 575	2 691	2 563	
Odpisy	Kč/ha	8 417	5 350	7 417	7 363	
Externí faktory	Kč/ha	8 518	18 240	24 868	22 251	
Osobní náklady	Kč/ha	6 109	15 298	19 620	17 556	
Nájemné půdy a budov	Kč/ha	1 251	1 991	3 393	3 006	
Nákladové úroky	Kč/ha	1 158	950	1 855	1 689	
Provozní dotace a podpory celkem	Kč/ha	16 037	12 214	13 632	13 805	
Platby oddělené od produkce ¹⁾	Kč/ha	6 895	4 827	3 982	4 417	
Environmentální dotace	Kč/ha	3 172	2 212	1 872	2 057	
Dotace na ANC	Kč/ha	2 472	2 802	1 912	2 055	
Ostatní platby na rozvoj venkova	Kč/ha	619	0	0	76	
Dotace na výrobní spotřebu	Kč/ha	719	826	1 047	988	
Dotace na externí faktory	Kč/ha	423	167	295	299	
Ostatní dotace	Kč/ha	1 736	1 379	4 524	3 912	
- podpory OŽE	Kč/ha	0	0	3 023	2 391	
- celkové podpory na plodiny	Kč/ha	204	185	214	210	
- celkové podpory na zvířata	Kč/ha	1 468	1 085	1 219	1 240	
Dané a poplatky	Kč/ha	262	182	257	251	
Investiční dotace	Kč/ha	424	1 581	268	397	
Hrubá přidaná hodnota	Kč/ha	42 039	22 344	32 406	32 723	
Čistá přidaná hodnota	Kč/ha	33 622	16 994	24 988	25 361	
Důchod ze zemědělské činnosti	Kč/ha	25 528	334	388	3 506	
Čistá přidaná hodnota/AWU	Kč/AWU	1 021 733	582 336	873 162	863 525	
Čistá přidaná hodnota/AWU - medián	Kč/AWU	840 880	572 551	809 668	748 877	
Aktiva celkem	Kč/ha	120 458	71 447	141 542	132 971	
Stálá aktiva celkem	Kč/ha	103 407	46 749	98 228	94 456	
Zemědělská půda a trvalé kultury	Kč/ha	26 663	10 160	24 026	23 169	
Stavby	Kč/ha	29 399	17 073	44 461	40 237	
Stroje a zařízení	Kč/ha	36 224	11 281	19 122	20 575	
Dospělá zvířata a jejich skupiny	Kč/ha	11 121	8 235	10 620	10 475	
Oběžná aktiva celkem	Kč/ha	17 051	24 698	43 314	38 515	
Mladá a ostatní zvířata	Kč/ha	4 635	3 095	6 093	5 659	
Výrobky	Kč/ha	2 521	5 774	10 702	9 263	
Ostatní oběžná aktiva	Kč/ha	9 895	15 830	26 519	23 593	
Cizí zdroje	Kč/ha	17 436	35 521	52 853	46 938	
Dlouhodobé závazky	Kč/ha	12 875	23 351	30 488	27 661	
Krátkodobé závazky	Kč/ha	4 561	12 170	22 365	19 278	
Vlastní kapitál	Kč/ha	103 022	35 926	88 689	86 033	

TABULKA B8. VÝSLEDKY SOUBORU FADN PRÁVNICKÝCH OSOB PODLE VÝROBNÍHO ZAMĚŘENÍ A EKONOMICKÉ VELIKOSTI V Kč/HA
VÝROBNÍ ZAMĚŘENÍ: PRODUKCE MLÉKA

	Jednotka	Ekonomická velikost podniku				Celkem
		malá (V–VI) ²⁾	střední (VII–IX) ²⁾	velká (X–XI)	největší (XII–XIV)	
Počet podniků v souboru				13	75	90
Počet reprezentovaných podniků				59	211	282
Vstup pracovní síly	AWU/100ha			2,93	2,87	2,87
Vstup neplacené pracovní síly	FWU/100ha			0,03	0,00	0,00
Vstup placené pracovní síly	AWU/100ha			2,90	2,87	2,87
Využívaná zemědělská půda	ha/podnik			468,88	1 321,64	1 098,27
Využívaná připachtovaná zem. půda	%			82,18	80,44	80,63
Výměra:						
Obiloviny	%			22,39	30,10	29,11
Ostatní polní plodiny	%			4,47	11,06	10,36
Zelenina a květiny	%			0,00	0,00	0,00
Vínice	%			0,00	0,00	0,00
Trvalé kultury	%			0,01	0,04	0,04
Krmné plodiny	%			70,86	56,53	58,24
Výměra lesní půdy	ha/podnik			0,17	1,27	1,73
Počet dobytčích jednotek (DJ) celkem	DJ/100ha			48,63	60,47	59,37
Dojnice	DJ/100ha			25,93	34,30	33,56
Ostatní skot	DJ/100ha			22,56	25,92	25,56
Ovce a kozy	DJ/100ha			0,00	0,00	0,01
Prasata	DJ/100ha			0,14	0,02	0,03
Drůbež	DJ/100ha			0,00	0,23	0,21
Výnos pšenice	t/ha			5,57	6,00	5,98
Výnos kukuřice na zrno	t/ha			9,86	8,52	8,56
Intenzita chovu přežvýkavců (na ha krmných plodin)	DJ/ha			0,66	1,01	0,97
Roční dojlivost	l/ks			6 789	9 767	9 557
Celková produkce	Kg/ha			39 880	76 267	72 776
Produkce rostlinné výroby celkem	Kg/ha			11 657	20 580	19 634
Obiloviny	Kg/ha			4 503	7 658	7 299
Proteinové plodiny	Kg/ha			66	59	59
Brambory	Kg/ha			298	1 181	1 090
Cukrová řepa	Kg/ha			0	250	225
Olejniny	Kg/ha			1 018	3 234	3 004
Průmyslové plodiny	Kg/ha			0	19	17
Zelenina a květiny	Kg/ha			0	16	14
Ovoce	Kg/ha			0	10	9
Víno a hrozny	Kg/ha			0	0	0
Krmné plodiny	Kg/ha			5 477	7 681	7 464
Ostatní plodiny a výrobky RV	Kg/ha			297	473	452
Produkce živočišné výroby celkem	Kg/ha			23 962	45 645	43 702
Mléko a mléčné výrobky	Kg/ha			19 445	38 606	36 910
Hovězí a telecí maso	Kg/ha			4 429	6 734	6 505
Vepřové maso	Kg/ha			48	9	12
Ovce a kozy	Kg/ha			0	0	1
Drůbeží maso	Kg/ha			0	175	157
Vejce	Kg/ha			0	0	0
Ověčí a kozí mléko	Kg/ha			0	0	0
Ostatní zvířata a výrobky ŽV	Kg/ha			41	121	115
Ostatní produkce	Kg/ha			4 261	10 042	9 441
Ostatní produkce OGA RV	Kg/ha			330	933	873
Ostatní produkce OGA ŽV	Kg/ha			0	6	5
Ostatní produkce OGA služby	Kg/ha			1 788	1 439	1 464
Ostatní produkce OGA agroturistika	Kg/ha			0	251	226
Ostatní produkce OGA DZE	Kg/ha			0	4 413	3 975
Ostatní produkce OGA ostatní	Kg/ha			2 142	3 001	2 898

**TABULKA B8. VÝSLEDKY SOUBORU FADN PRÁVNICKÝCH OSOB PODLE VÝROBNÍHO ZAMĚŘENÍ A EKONOMICKÉ VELIKOSTI V Kč/HA
VÝROBNÍ ZAMĚŘENÍ: PRODUKCE MLÉKA**

	Jednotka	Ekonomická velikost podniku				Celkem
		malá (V-VI) ²⁾	střední (VII-IX) ²⁾	velká (X-XI)	největší (XII-XIV)	
Celkové náklady	Kč/ha			55 814	89 581	86 331
Výrobní spotřeba	Kč/ha			31 309	57 170	54 707
Přímé náklady	Kč/ha			18 458	36 751	35 004
Osiva nakupovaná	Kč/ha			1 217	2 191	2 096
Osiva vlastní	Kč/ha			142	48	56
Hnojiva nakupovaná	Kč/ha			1 477	2 956	2 799
Prostředky ochrany rostlin	Kč/ha			813	2 368	2 205
Ostatní přímé náklady rostlinné výroby	Kč/ha			332	898	868
Krmiva nakupovaná	Kč/ha			4 168	10 395	9 790
Krmiva vlastní	Kč/ha			6 970	8 048	7 938
Ostatní přímé náklady živočišné výroby	Kč/ha			2 208	3 624	3 489
Specifické náklady OGA celkem	Kč/ha			1 132	6 422	5 963
Ostatní věcné náklady	Kč/ha			12 850	20 419	19 702
Náklady budov a strojů	Kč/ha			3 648	9 315	8 793
Energie	Kč/ha			4 718	6 339	6 179
Služby	Kč/ha			1 796	2 071	2 031
Ostatní náklady	Kč/ha			2 689	2 694	2 699
Odpisy	Kč/ha			5 474	7 440	7 260
Externí faktory	Kč/ha			19 031	24 971	24 364
Osobní náklady	Kč/ha			16 133	19 703	19 332
Nájemné půdy a budov	Kč/ha			1 988	3 403	3 259
Nákladové úroky	Kč/ha			910	1 865	1 773
Provozní dotace a podpory celkem	Kč/ha			12 405	13 641	13 557
Platby oddělené od produkce ¹⁾	Kč/ha			4 753	3 979	4 065
Environmentální dotace	Kč/ha			2 322	1 867	1 945
Dotace na ANC	Kč/ha			3 033	1 910	2 022
Ostatní platby na rozvoj venkova	Kč/ha			0	0	0
Dotace na výrobní spotřebu	Kč/ha			825	1 039	1 017
Dotace na externí faktory	Kč/ha			155	294	280
Ostatní dotace	Kč/ha			1 316	4 551	4 228
- podpory OŽE	Kč/ha			0	3 045	2 742
- celkové podpory na plodiny	Kč/ha			132	215	206
- celkové podpory na zvířata	Kč/ha			1 066	1 222	1 208
Daně a poplatky	Kč/ha			186	258	251
Investiční dotace	Kč/ha			1 711	270	396
Hrubá přidaná hodnota	Kč/ha			20 791	32 480	31 376
Čistá přidaná hodnota	Kč/ha			15 317	25 040	24 115
Důchod ze zemědělské činnosti	Kč/ha			-2 004	339	147
Čistá přidaná hodnota/AWU	Kč/AWU			522 476	872 103	839 375
Čistá přidaná hodnota/AWU - medián	Kč/AWU			569 277	807 039	733 601
Aktiva celkem	Kč/ha			71 583	141 913	134 949
Stálá aktiva celkem	Kč/ha			46 078	98 398	93 236
Zemědělská půda a trvalé kultury	Kč/ha			10 122	24 143	22 779
Stavby	Kč/ha			17 148	44 412	41 740
Stroje a zařízení	Kč/ha			10 586	19 186	18 292
Dospělá zvířata a jejich skupiny	Kč/ha			8 222	10 657	10 425
Oběžná aktiva celkem	Kč/ha			25 506	43 516	41 713
Mladá a ostatní zvířata	Kč/ha			3 067	6 098	5 797
Výrobky	Kč/ha			5 362	10 756	10 186
Ostatní oběžná aktiva	Kč/ha			17 077	26 661	25 731
Cizí zdroje	Kč/ha			37 224	53 174	51 444
Dlouhodobé závazky	Kč/ha			24 059	30 656	29 904
Krátkodobé závazky	Kč/ha			13 165	22 518	21 540
Vlastní kapitál	Kč/ha			34 360	88 739	83 505

TABULKA B9. VÝSLEDKY SOUBORU FADN FYZICKÝCH OSOB PODLE VÝROBNÍHO ZAMĚŘENÍ A EKONOMICKÉ VELIKOSTI V Kč/HA
VÝROBNÍ ZAMĚŘENÍ: PRODUKCE MLÉKA

	Jednotka	Ekonomická velikost podniku			Celkem
		malá (V-VI) ²⁾	střední (VII-IX)	velká (X-XIV) ²⁾	
Počet podniků v souboru			50		56
Počet reprezentovaných podniků			436		517
Vstup pracovní síly	AWU/100ha		3,35		3,37
Vstup neplacené pracovní síly	FWU/100ha		2,16		2,15
Vstup placené pracovní síly	AWU/100ha		1,19		1,22
Využívaná zemědělská půda	ha/podnik		93,02		88,08
Využívaná připachtovaná zem. půda	%		47,49		51,18
Výměra:					
Obiloviny	%		22,86		23,32
Ostatní polní plodiny	%		1,78		2,93
Zelenina a květiny	%		0,00		0,00
Vínice	%		0,00		0,00
Trvalé kultury	%		0,13		0,13
Krmné plodiny	%		72,58		70,92
Výměra lesní půdy	ha/podnik		0,29		0,24
Počet dobytčích jednotek (DJ) celkem	DJ/100ha		70,53		69,54
Dojnice	DJ/100ha		42,96		42,08
Ostatní skot	DJ/100ha		27,33		26,80
Ovce a kozy	DJ/100ha		0,02		0,04
Prasata	DJ/100ha		0,05		0,47
Drůbež	DJ/100ha		0,00		0,00
Výnos pšenice	t/ha		5,55		5,66
Výnos kukuřice na zrno	t/ha		10,96		10,96
Intenzita chovu přežvýkavců (na ha krmných plodin)	DJ/ha		0,93		0,94
Roční dojlivost	l/ks		7 781		7 648
Celková produkce	Kč/ha		56 754		55 868
Produkce rostlinné výroby celkem	Kč/ha		10 958		11 819
Obiloviny	Kč/ha		5 357		5 656
Proteinové plodiny	Kč/ha		113		115
Brambory	Kč/ha		129		116
Cukrová řepa	Kč/ha		0		203
Olejniný	Kč/ha		400		655
Průmyslové plodiny	Kč/ha		4		3
Zelenina a květiny	Kč/ha		0		0
Ovoce	Kč/ha		63		56
Víno a hrozny	Kč/ha		0		0
Krmné plodiny	Kč/ha		4 811		4 935
Ostatní plodiny a výrobky RV	Kč/ha		81		80
Produkce živočišné výroby celkem	Kč/ha		44 918		43 268
Mléko a mléčné výrobky	Kč/ha		38 154		36 640
Hovězí a telecí maso	Kč/ha		6 701		6 450
Vepřové maso	Kč/ha		33		149
Ovce a kozy	Kč/ha		3		5
Drůbeží maso	Kč/ha		0		0
Vejce	Kč/ha		0		0
Ověí a kozí mléko	Kč/ha		0		0
Ostatní zvířata a výrobky ŽV	Kč/ha		26		23
Ostatní produkce	Kč/ha		878		782
Ostatní produkce OGA RV	Kč/ha		0		0
Ostatní produkce OGA ŽV	Kč/ha		0		0
Ostatní produkce OGA služby	Kč/ha		654		582
Ostatní produkce OGA agroturistika	Kč/ha		113		100
Ostatní produkce OGA DZE	Kč/ha		0		0
Ostatní produkce OGA ostatní	Kč/ha		112		100

**TABULKA B9. VÝSLEDKY SOUBORU FADN FYZICKÝCH OSOB PODLE VÝROBNÍHO ZAMĚŘENÍ A EKONOMICKÉ VELIKOSTI V Kč/HA
VÝROBNÍ ZAMĚŘENÍ: PRODUKCE MLÉKA**

	Jednotka	Ekonomická velikost podniku			Celkem
		malá (V–VI) ²⁾	střední (VII–IX)	velká (X–XIV) ²⁾	
Celkové náklady	Kč/ha		45 611		45 141
Výrobní spotřeba	Kč/ha		29 248		29 209
Přímé náklady	Kč/ha		18 149		18 117
Osiva nakupovaná	Kč/ha		1 269		1 355
Osiva vlastní	Kč/ha		1		1
Hnojiva nakupovaná	Kč/ha		918		1 082
Prostředky ochrany rostlin	Kč/ha		662		833
Ostatní přímé náklady rostlinné výroby	Kč/ha		595		802
Krmiva nakupovaná	Kč/ha		3 627		3 342
Krmiva vlastní	Kč/ha		6 623		6 717
Ostatní přímé náklady živočišné výroby	Kč/ha		2 087		2 087
Specifické náklady OGA celkem	Kč/ha		2 357		2 097
Ostatní věcné náklady	Kč/ha		11 099		11 092
Náklady budov a strojů	Kč/ha		4 240		4 242
Energie	Kč/ha		4 995		4 949
Služby	Kč/ha		287		262
Ostatní náklady	Kč/ha		1 577		1 640
Odpisy	Kč/ha		8 528		8 060
Externí faktory	Kč/ha		7 835		7 873
Osobní náklady	Kč/ha		5 461		5 467
Nájemné půdy a budov	Kč/ha		1 223		1 289
Nákladové úroky	Kč/ha		1 150		1 116
Provozní dotace a podpory celkem	Kč/ha		16 023		15 492
Platby oddělené od produkce ¹⁾	Kč/ha		6 992		6 813
Environmentální dotace	Kč/ha		2 993		2 824
Dotace na ANC	Kč/ha		2 428		2 279
Ostatní platby na rozvoj venkova	Kč/ha		667		594
Dotace na výrobní spotřebu	Kč/ha		723		792
Dotace na externí faktory	Kč/ha		442		427
Ostatní dotace	Kč/ha		1 778		1 763
– podpory OŽE	Kč/ha		0		0
– celkové podpory na plodiny	Kč/ha		220		243
– celkové podpory na zvířata	Kč/ha		1 489		1 459
Daně a poplatky	Kč/ha		271		256
Investiční dotace	Kč/ha		457		406
Hrubá přidaná hodnota	Kč/ha		43 258		41 886
Čistá přidaná hodnota	Kč/ha		34 731		33 836
Důchod ze zemědělské činnosti	Kč/ha		27 352		26 370
Čistá přidaná hodnota/AWU	Kč/AWU		1 036 474		1 003 615
Čistá přidaná hodnota/AWU – medián	Kč/AWU		741 182		832 020
Aktiva celkem	Kč/ha		124 091		119 508
Stálá aktiva celkem	Kč/ha		107 594		102 762
Zemědělská půda a trvalé kultury	Kč/ha		27 730		25 819
Stavby	Kč/ha		30 071		30 003
Stroje a zařízení	Kč/ha		38 522		36 122
Dospělá zvířata a jejich skupiny	Kč/ha		11 271		10 817
Oběžná aktiva celkem	Kč/ha		16 498		16 746
Mladá a ostatní zvířata	Kč/ha		4 760		4 726
Výrobky	Kč/ha		2 563		2 977
Ostatní oběžná aktiva	Kč/ha		9 175		9 043
Cizí zdroje	Kč/ha		17 011		16 267
Dlouhodobé závazky	Kč/ha		12 744		12 389
Krátkodobé závazky	Kč/ha		4 267		3 878
Vlastní kapitál	Kč/ha		107 081		103 240

TABULKA B10. VÝSLEDKY SOUBORU FADN CELKEM PODLE VÝROBNÍHO ZAMĚŘENÍ A EKONOMICKÉ VELIKOSTI V Kč/HA
VÝROBNÍ ZAMĚŘENÍ: CHOV SKOTU A ZVÍŘAT ZOP

	Jednotka	Ekonomická velikost podniku				Celkem
		malá (V–VI)	střední (VII–IX)	velká (X–XI)	největší (XII–XIV) ²⁾	
Počet podniků v souboru		103	101	6		210
Počet reprezentovaných podniků		2 371	1 255	39		3 665
Vstup pracovní síly	AWU/100ha	2,75	1,47	1,21		1,80
Vstup neplacené pracovní síly	FWU/100ha	2,63	0,66	0,04		1,16
Vstup placené pracovní síly	AWU/100ha	0,12	0,81	1,17		0,65
Využívaná zemědělská půda	ha/podnik	56,86	239,51	1 110,77		130,62
Využívaná připachtovaná zem. půda	%	50,64	65,62	77,42		62,47
Výměra:						
Obiloviny	%	2,53	3,56	12,38		4,07
Ostatní polní plodiny	%	0,13	0,52	1,39		0,49
Zelenina a květiny	%	0,00	0,00	0,00		0,00
Vínice	%	0,00	0,00	0,00		0,00
Trvalé kultury	%	0,08	0,07	0,01		0,07
Krmné plodiny	%	96,16	94,83	85,49		94,36
Výměra lesní půdy	ha/podnik	0,38	0,85	2,17		0,56
Počet dobytčích jednotek (DJ) celkem	DJ/100ha	50,81	45,70	46,56		47,22
Dojnice	DJ/100ha	0,11	0,66	2,97		0,72
Ostatní skot	DJ/100ha	46,45	42,52	43,48		43,72
Ovce a kozy	DJ/100ha	2,64	1,66	0,01		1,78
Prasata	DJ/100ha	0,15	0,30	0,06		0,24
Drůbež	DJ/100ha	0,00	0,00	0,00		0,00
Výnos pšenice	t/ha	5,64	5,26	4,92		5,25
Výnos kukuřice na zrno	t/ha	0,00	0,00	9,20		9,20
Intenzita chovu přežvýkavců (na ha krmných plodin)	DJ/ha	0,51	0,47	0,54		0,48
Roční dojivost	l/ks	5 243	7 526	4 932		6 453
Celková produkce	Kg/ha	13 902	14 501	17 170		14 574
Produkce rostlinné výroby celkem	Kg/ha	5 386	4 673	6 206		5 012
Obiloviny	Kg/ha	610	709	2 692		861
Proteinové plodiny	Kg/ha	15	27	150		35
Brambory	Kg/ha	134	68	0		80
Cukrová řepa	Kg/ha	0	0	0		0
Olejniny	Kg/ha	0	60	0		38
Průmyslové plodiny	Kg/ha	0	4	0		3
Zelenina a květiny	Kg/ha	0	5	0		3
Ovoce	Kg/ha	19	13	0		14
Víno a hrozny	Kg/ha	0	0	0		0
Krmné plodiny	Kg/ha	4 561	3 754	3 273		3 938
Ostatní plodiny a výrobky RV	Kg/ha	46	33	92		42
Produkce živočišné výroby celkem	Kg/ha	6 244	6 637	8 817		6 724
Mléko a mléčné výrobky	Kg/ha	69	556	1 624		515
Hovězí a telecí maso	Kg/ha	5 059	5 129	7 189		5 296
Vepřové maso	Kg/ha	39	88	12		67
Ovce a kozy	Kg/ha	421	228	0		262
Drůbeží maso	Kg/ha	0	0	0		0
Vejce	Kg/ha	1	0	0		0
Ovčí a kozi mléko	Kg/ha	221	382	0		302
Ostatní zvířata a výrobky ŽV	Kg/ha	435	255	-7		282
Ostatní produkce	Kg/ha	2 272	3 191	2 147		2 838
Ostatní produkce OGA RV	Kg/ha	43	311	462		249
Ostatní produkce OGA ŽV	Kg/ha	432	99	0		184
Ostatní produkce OGA služby	Kg/ha	1 223	1 592	742		1 411
Ostatní produkce OGA agroturistika	Kg/ha	403	236	0		262
Ostatní produkce OGA DZE	Kg/ha	21	97	0		66
Ostatní produkce OGA ostatní	Kg/ha	150	856	942		665

**TABULKA B10. VÝSLEDKY SOUBORU FADN CELKEM PODLE VÝROBNÍHO ZAMĚŘENÍ A EKONOMICKÉ VELIKOSTI V Kč/HA
VÝROBNÍ ZAMĚŘENÍ: CHOV SKOTU A ZVÍŘAT ZOP**

	Jednotka	Ekonomická velikost podniku				Celkem
		malá (V–VI)	střední (VII–IX)	velká (X–XI)	největší (XII–XIV) ²⁾	
Celkové náklady	Kč/ha	24 124	25 657	30 761	25 687	
Výrobní spotřeba	Kč/ha	16 796	15 825	16 260	16 138	
Primé náklady	Kč/ha	7 774	6 880	7 383	7 177	
Osiva nakupovaná	Kč/ha	243	216	644	263	
Osiva vlastní	Kč/ha	4	6	48	9	
Hnojiva nakupovaná	Kč/ha	89	141	330	144	
Prostředky ochrany rostlin	Kč/ha	42	133	328	125	
Ostatní primé náklady rostlinné výroby	Kč/ha	399	186	84	237	
Krmiva nakupovaná	Kč/ha	1 041	814	690	867	
Krmiva vlastní	Kč/ha	4 090	3 580	3 712	3 735	
Ostatní primé náklady živočišné výroby	Kč/ha	1 351	896	970	1 031	
Specifické náklady OGA celkem	Kč/ha	516	908	577	767	
Ostatní věcné náklady	Kč/ha	9 022	8 945	8 877	8 961	
Náklady budov a strojů	Kč/ha	3 666	3 010	3 500	3 239	
Energie	Kč/ha	3 797	2 821	2 797	3 094	
Služby	Kč/ha	298	1 489	855	1 096	
Ostatní náklady	Kč/ha	1 261	1 625	1 726	1 532	
Odpisy	Kč/ha	5 033	3 044	3 368	3 634	
Externí faktory	Kč/ha	2 295	6 788	11 133	5 916	
Osobní náklady	Kč/ha	623	4 138	7 600	3 461	
Nájemné půdy a budov	Kč/ha	1 158	2 108	3 030	1 924	
Nákladové úroky	Kč/ha	515	542	503	531	
Provozní dotace a podpory celkem	Kč/ha	16 422	15 448	12 804	15 483	
Platby oddělené od produkce ¹⁾	Kč/ha	7 230	5 563	4 066	5 897	
Environmentální dotace	Kč/ha	4 528	4 608	4 423	4 568	
Dotace na ANC	Kč/ha	2 846	3 096	2 714	2 991	
Ostatní platby na rozvoj venkova	Kč/ha	45	46	0	41	
Dotace na výrobní spotřebu	Kč/ha	598	549	544	562	
Dotace na externí faktory	Kč/ha	101	146	107	130	
Ostatní dotace	Kč/ha	1 074	1 440	951	1 293	
– podpory OŽE	Kč/ha	1	491	0	309	
– celkové podpory na plodiny	Kč/ha	42	43	99	48	
– celkové podpory na zvířata	Kč/ha	920	845	852	867	
Dané a poplatky	Kč/ha	367	177	208	233	
Investiční dotace	Kč/ha	1 148	814	96	843	
Hrubá přidaná hodnota	Kč/ha	13 161	13 948	13 506	13 686	
Čistá přidaná hodnota	Kč/ha	8 128	10 903	10 138	10 052	
Důchod ze zemědělské činnosti	Kč/ha	6 981	4 929	-899	4 980	
Čistá přidaná hodnota/AWU	Kč/AWU	295 755	743 338	835 894	557 027	
Čistá přidaná hodnota/AWU – medián	Kč/AWU	304 488	706 168	850 203	376 903	
Aktiva celkem	Kč/ha	94 861	73 685	65 913	78 945	
Stálá aktiva celkem	Kč/ha	81 634	53 420	47 310	60 812	
Zemědělská půda a trvalé kultury	Kč/ha	32 264	20 625	18 915	23 748	
Stavby	Kč/ha	19 083	12 783	14 182	14 683	
Stroje a zařízení	Kč/ha	22 535	12 661	7 263	14 953	
Dospělá zvířata a jejich skupiny	Kč/ha	7 752	7 351	6 950	7 427	
Oběžná aktiva celkem	Kč/ha	13 227	20 265	18 602	18 133	
Mladá a ostatní zvířata	Kč/ha	3 837	3 638	3 770	3 706	
Výrobky	Kč/ha	1 935	1 844	3 736	2 041	
Ostatní oběžná aktiva	Kč/ha	7 455	14 783	11 096	12 386	
Cizí zdroje	Kč/ha	7 445	14 351	13 050	12 289	
Dlouhodobé závazky	Kč/ha	6 656	8 341	7 985	7 834	
Krátkodobé závazky	Kč/ha	789	6 010	5 065	4 454	
Vlastní kapitál	Kč/ha	87 417	59 334	52 863	66 656	

TABULKA B11. VÝSLEDKY SOUBORU FADN PRÁVNICKÝCH OSOB PODLE VÝROBNÍHO ZAMĚŘENÍ A EKONOMICKÉ VELIKOSTI V Kč/HA
VÝROBNÍ ZAMĚŘENÍ: CHOV SKOTU A ZVÍŘAT ZOP

	Jednotka	Ekonomická velikost podniku				Celkem
		malá (V–VI) ²⁾	střední (VII–IX)	velká (X–XI) ²⁾	největší (XII–XIV) ²⁾	
Počet podniků v souboru			32			38
Počet reprezentovaných podniků			341			388
Vstup pracovní síly	AWU/100ha		1,33			1,31
Vstup neplacené pracovní síly	FWU/100ha		0,04			0,05
Vstup placené pracovní síly	AWU/100ha		1,29			1,27
Využívaná zemědělská půda	ha/podnik		454,22			497,43
Využívaná připachtovaná zem. půda	%		77,85			77,90
Výměra:						
Obiloviny	%		2,38			3,91
Ostatní polní plodiny	%		0,38			0,62
Zelenina a květiny	%		0,00			0,00
Vínice	%		0,00			0,00
Trvalé kultury	%		0,10			0,08
Krmné plodiny	%		96,52			94,78
Výměra lesní půdy	ha/podnik		0,60			0,75
Počet dobytčích jednotek (DJ) celkem	DJ/100ha		37,90			39,13
Dojnice	DJ/100ha		0,02			0,68
Ostatní skot	DJ/100ha		36,70			37,47
Ovce a kozy	DJ/100ha		0,69			0,56
Prasata	DJ/100ha		0,08			0,08
Drůbež	DJ/100ha		0,00			0,00
Výnos pšenice	t/ha		4,43			4,46
Výnos kukuřice na zrno	t/ha		0,00			0,00
Intenzita chovu přežvýkavců (na ha krmných plodin)	DJ/ha		0,39			0,41
Roční dojivost	l/ks		7 612			4 993
Celková produkce	Kg/ha		14 132			14 590
Produkce rostlinné výroby celkem	Kg/ha		4 042			4 364
Obiloviny	Kg/ha		392			727
Proteinové plodiny	Kg/ha		23			52
Brambory	Kg/ha		18			14
Cukrová řepa	Kg/ha		0			0
Olejniny	Kg/ha		0			0
Průmyslové plodiny	Kg/ha		0			0
Zelenina a květiny	Kg/ha		0			0
Ovoce	Kg/ha		14			11
Víno a hrozny	Kg/ha		0			0
Krmné plodiny	Kg/ha		3 569			3 522
Ostatní plodiny a výrobky RV	Kg/ha		25			37
Produkce živočišné výroby celkem	Kg/ha		5 257			5 717
Mléko a mléčné výrobky	Kg/ha		14			375
Hovězí a telecí maso	Kg/ha		4 550			4 783
Vepřové maso	Kg/ha		52			45
Ovce a kozy	Kg/ha		155			125
Drůbeží maso	Kg/ha		0			0
Vejce	Kg/ha		0			0
Ověčí a kozí mléko	Kg/ha		42			34
Ostatní zvířata a výrobky ŽV	Kg/ha		444			356
Ostatní produkce	Kg/ha		4 833			4 509
Ostatní produkce OGA RV	Kg/ha		604			613
Ostatní produkce OGA ŽV	Kg/ha		29			64
Ostatní produkce OGA služby	Kg/ha		2 415			2 188
Ostatní produkce OGA agroturistika	Kg/ha		230			184
Ostatní produkce OGA OZE	Kg/ha		93			74
Ostatní produkce OGA ostatní	Kg/ha		1 463			1 384

**TABULKA B11. VÝSLEDKY SOUBORU FADN PRÁVNICKÝCH OSOB PODLE VÝROBNÍHO ZAMĚŘENÍ A EKONOMICKÉ VELIKOSTI V Kč/HA
VÝROBNÍ ZAMĚŘENÍ: CHOV SKOTU A ZVÍŘAT ZOP**

	Jednotka	Ekonomická velikost podniku				Celkem
		malá (V–VI) ²⁾	střední (VII–IX)	velká (X–XI) ²⁾	největší (XII–XIV) ²⁾	
Celkové náklady	Kč/ha		28 910		29 488	
Výrobní spotřeba	Kč/ha		16 536		16 575	
Přímé náklady	Kč/ha		6 174		6 364	
Osiva nakupovaná	Kč/ha		164		235	
Osiva vlastní	Kč/ha		8		17	
Hnojiva nakupovaná	Kč/ha		46		70	
Prostředky ochrany rostlin	Kč/ha		38		57	
Ostatní přímé náklady rostlinné výroby	Kč/ha		152		140	
Krmiva nakupovaná	Kč/ha		558		609	
Krmiva vlastní	Kč/ha		3 177		3 219	
Ostatní přímé náklady živočišné výroby	Kč/ha		793		862	
Specifické náklady OGA celkem	Kč/ha		1 238		1 155	
Ostatní věcné náklady	Kč/ha		10 362		10 211	
Náklady budov a strojů	Kč/ha		3 169		3 289	
Energie	Kč/ha		2 501		2 561	
Služby	Kč/ha		2 253		2 006	
Ostatní náklady	Kč/ha		2 439		2 355	
Odpisy	Kč/ha		2 149		2 441	
Externí faktory	Kč/ha		10 225		10 472	
Osobní náklady	Kč/ha		6 905		7 048	
Nájemné půdy a budov	Kč/ha		2 975		3 009	
Nákladové úroky	Kč/ha		345		415	
Provozní dotace a podpory celkem	Kč/ha		14 890		14 614	
Platby oddělené od produkce ¹⁾	Kč/ha		4 764		4 635	
Environmentální dotace	Kč/ha		4 820		4 823	
Dotace na ANC	Kč/ha		3 172		3 092	
Ostatní platby na rozvoj venkova	Kč/ha		17		14	
Dotace na výrobní spotřebu	Kč/ha		542		553	
Dotace na externí faktory	Kč/ha		49		61	
Ostatní dotace	Kč/ha		1 526		1 435	
– podpory OŽE	Kč/ha		700		562	
– celkové podpory na plodiny	Kč/ha		26		37	
– celkové podpory na zvířata	Kč/ha		739		772	
Daně a poplatky	Kč/ha		162		174	
Investiční dotace	Kč/ha		18		74	
Hrubá přidaná hodnota	Kč/ha		12 325		12 455	
Čistá přidaná hodnota	Kč/ha		10 176		10 014	
Důchod ze zemědělské činnosti	Kč/ha		-31		-384	
Čistá přidaná hodnota/AWU	Kč/AWU		767 048		761 651	
Čistá přidaná hodnota/AWU – medián	Kč/AWU		700 983		694 760	
Aktiva celkem	Kč/ha		68 936		68 746	
Stálá aktiva celkem	Kč/ha		39 690		41 415	
Zemědělská půda a trvalé kultury	Kč/ha		16 557		17 262	
Stavby	Kč/ha		10 775		11 358	
Stroje a zařízení	Kč/ha		5 278		5 723	
Dospělá zvířata a jejich skupiny	Kč/ha		7 079		7 072	
Oběžná aktiva celkem	Kč/ha		29 247		27 331	
Mladá a ostatní zvířata	Kč/ha		3 149		3 099	
Výrobky	Kč/ha		1 978		2 411	
Ostatní oběžná aktiva	Kč/ha		24 119		21 821	
Cizí zdroje	Kč/ha		17 274		17 244	
Dlouhodobé závazky	Kč/ha		8 306		8 898	
Krátkodobé závazky	Kč/ha		8 968		8 347	
Vlastní kapitál	Kč/ha		51 662		51 501	

TABULKA B12. VÝSLEDKY SOUBORU FADN FYZICKÝCH OSOB PODLE VÝROBNÍHO ZAMĚŘENÍ A EKONOMICKÉ VELIKOSTI V Kč/HA
VÝROBNÍ ZAMĚŘENÍ: CHOV SKOTU A ZVÍŘAT ZOP

	Jednotka	Ekonomická velikost podniku			Celkem
		malá (V–VI)	střední (VII–IX)	velká (X–XIV) ²⁾	
Počet podniků v souboru		102	69		172
Počet reprezentovaných podniků		2 356	914		3 277
Vstup pracovní síly	AWU/100ha	2,73	1,62		2,14
Vstup neplacené pracovní síly	FWU/100ha	2,62	1,32		1,91
Vstup placené pracovní síly	AWU/100ha	0,11	0,30		0,23
Využívaná zemědělská půda	ha/podnik	56,86	159,41		87,15
Využívaná připachtovaná zem. půda	%	50,96	52,62		52,03
Výměra:					
Obiloviny	%	2,55	4,81		4,18
Ostatní polní plodiny	%	0,13	0,67		0,40
Zelenina a květiny	%	0,00	0,01		0,00
Vínice	%	0,00	0,00		0,00
Trvalé kultury	%	0,08	0,04		0,06
Krmné plodiny	%	96,14	93,04		94,08
Výměra lesní půdy	ha/podnik	0,38	0,94		0,53
Počet dobytčích jednotek (DJ) celkem	DJ/100ha	50,62	53,99		52,69
Dojnice	DJ/100ha	0,11	1,35		0,74
Ostatní skot	DJ/100ha	46,26	48,71		47,94
Ovce a kozy	DJ/100ha	2,64	2,69		2,61
Prasata	DJ/100ha	0,15	0,53		0,35
Drůbež	DJ/100ha	0,00	0,00		0,00
Výnos pšenice	t/ha	5,64	5,74		5,76
Výnos kukuřice na zrno	t/ha	0,00	0,00		9,20
Intenzita chovu přežvýkavců (na ha krmných plodin)	DJ/ha	0,50	0,56		0,54
Roční dojlivost	l/ks	5 243	7 525		7 365
Celková produkce	Kč/ha	13 604	14 893		14 563
Produkce rostlinné výroby celkem	Kč/ha	5 342	5 344		5 451
Obiloviny	Kč/ha	614	1 046		951
Proteinové plodiny	Kč/ha	16	32		23
Brambory	Kč/ha	135	121		125
Cukrová řepa	Kč/ha	0	0		0
Olejniny	Kč/ha	0	124		63
Průmyslové plodiny	Kč/ha	0	9		5
Zelenina a květiny	Kč/ha	0	9		5
Ovoce	Kč/ha	19	12		15
Víno a hrozny	Kč/ha	0	0		0
Krmné plodiny	Kč/ha	4 513	3 950		4 218
Ostatní plodiny a výrobky RV	Kč/ha	46	42		46
Produkce živočišné výroby celkem	Kč/ha	6 207	8 105		7 405
Mléko a mléčné výrobky	Kč/ha	70	1 132		610
Hovězí a telecí maso	Kč/ha	5 018	5 746		5 643
Vepřové maso	Kč/ha	39	125		82
Ovce a kozy	Kč/ha	422	306		354
Drůbeží maso	Kč/ha	0	0		0
Vejce	Kč/ha	1	0		0
Ověí a kozí mléko	Kč/ha	222	743		483
Ostatní zvířata a výrobky ŽV	Kč/ha	435	54		232
Ostatní produkce	Kč/ha	2 055	1 444		1 707
Ostatní produkce OGA RV	Kč/ha	8	0		4
Ostatní produkce OGA ŽV	Kč/ha	375	174		265
Ostatní produkce OGA služby	Kč/ha	1 095	716		885
Ostatní produkce OGA agroturistika	Kč/ha	406	243		314
Ostatní produkce OGA DZE	Kč/ha	21	100		61
Ostatní produkce OGA ostatní	Kč/ha	151	210		178

**TABULKA B12. VÝSLEDKY SOUBORU FADN FYZICKÝCH OSOB PODLE VÝROBNÍHO ZAMĚŘENÍ A EKONOMICKÉ VELIKOSTI V Kč/HA
VÝROBNÍ ZAMĚŘENÍ: CHOV SKOTU A ZVÍŘAT ZOP**

	Jednotka	Ekonomická velikost podniku			Celkem
		malá (V–VI)	střední (VII–IX)	velká (X–XIV) ²⁾	
Celkové náklady	Kč/ha	23 811	22 199	23 116	
Výrobní spotřeba	Kč/ha	16 570	15 069	15 842	
Přímé náklady	Kč/ha	7 696	7 631	7 727	
Osva nakupovaná	Kč/ha	244	272	281	
Osva vlastní	Kč/ha	4	4	4	
Hnojiva nakupovaná	Kč/ha	90	242	193	
Prostředky ochrany rostlin	Kč/ha	42	233	170	
Ostatní přímé náklady rostlinné výroby	Kč/ha	398	222	302	
Krmiva nakupovaná	Kč/ha	1 034	1 087	1 041	
Krmiva vlastní	Kč/ha	4 073	4 008	4 084	
Ostatní přímé náklady živočišné výroby	Kč/ha	1 339	1 007	1 146	
Specifické náklady OGA celkem	Kč/ha	471	557	505	
Ostatní věcné náklady	Kč/ha	8 875	7 438	8 115	
Náklady budov a strojů	Kč/ha	3 564	2 841	3 206	
Energie	Kč/ha	3 789	3 161	3 454	
Služby	Kč/ha	289	676	480	
Ostatní náklady	Kč/ha	1 233	760	975	
Odpisy	Kč/ha	4 996	3 996	4 440	
Externí faktory	Kč/ha	2 245	3 134	2 834	
Osobní náklady	Kč/ha	610	1 197	1 035	
Nájemné půdy a budov	Kč/ha	1 165	1 187	1 190	
Nákladové úroky	Kč/ha	470	750	609	
Provozní dotace a podpory celkem	Kč/ha	16 387	16 041	16 071	
Platby oddělené od produkce ¹⁾	Kč/ha	7 230	6 413	6 751	
Environmentální dotace	Kč/ha	4 521	4 382	4 397	
Dotace na ANC	Kč/ha	2 848	3 015	2 922	
Ostatní platby na rozvoj venkova	Kč/ha	45	76	60	
Dotace na výrobní spotřebu	Kč/ha	597	556	569	
Dotace na externí faktory	Kč/ha	95	250	176	
Ostatní dotace	Kč/ha	1 050	1 349	1 197	
– podpory OZE	Kč/ha	1	269	138	
– celkové podpory na plodiny	Kč/ha	42	60	54	
– celkové podpory na zvířata	Kč/ha	919	959	932	
Dané a poplatky	Kč/ha	368	193	273	
Investiční dotace	Kč/ha	1 100	1 660	1 363	
Hrubá přidaná hodnota	Kč/ha	13 053	15 673	14 519	
Čistá přidaná hodnota	Kč/ha	8 057	11 677	10 079	
Důchod ze zemědělské činnosti	Kč/ha	6 912	10 202	8 608	
Čistá přidaná hodnota/AWU	Kč/AWU	295 023	722 645	471 828	
Čistá přidaná hodnota/AWU – medián	Kč/AWU	304 488	741 182	341 605	
Aktiva celkem	Kč/ha	94 173	78 733	85 845	
Stálá aktiva celkem	Kč/ha	81 000	68 015	73 935	
Zemědělská půda a trvalé kultury	Kč/ha	31 805	24 950	28 136	
Stavby	Kč/ha	19 109	14 917	16 933	
Stroje a zařízení	Kč/ha	22 354	20 509	21 198	
Dospělá zvířata a jejich skupiny	Kč/ha	7 733	7 640	7 668	
Oběžná aktiva celkem	Kč/ha	13 172	10 717	11 910	
Mladá a ostatní zvířata	Kč/ha	3 834	4 158	4 117	
Výrobky	Kč/ha	1 940	1 701	1 790	
Ostatní oběžná aktiva	Kč/ha	7 399	4 858	6 003	
Cizí zdroje	Kč/ha	6 671	11 244	8 936	
Dlouhodobé závazky	Kč/ha	5 911	8 379	7 115	
Krátkodobé závazky	Kč/ha	760	2 865	1 821	
Vlastní kapitál	Kč/ha	87 502	67 489	76 909	

TABULKA B13. VÝSLEDKY SOUBORU FADN CELKEM PODLE VÝROBNÍHO ZAMĚŘENÍ A EKONOMICKÉ VELIKOSTI V Kč/HA
VÝROBNÍ ZAMĚŘENÍ: SMÍŠENÁ VÝROBA

	Jednotka	Ekonomická velikost podniku				Celkem
		malá (V–VI)	střední (VII–IX)	velká (X–XI)	největší (XII–XIV)	
Počet podniků v souboru		36	115	23	132	306
Počet reprezentovaných podniků		1 080	1 367	120	529	3 096
Vstup pracovní síly	AWU/100ha	4,81	2,28	1,76	2,50	2,48
Vstup neplacené pracovní síly	FWU/100ha	4,52	1,78	0,07	0,00	0,31
Vstup placené pracovní síly	AWU/100ha	0,30	0,50	1,69	2,50	2,17
Využívaná zemědělská půda	ha/podnik	26,66	107,74	646,98	1 926,50	411,11
Využívaná připachtovaná zem. půda	%	32,40	55,77	82,26	78,44	75,01
Výměra:						
Obiloviny	%	37,56	35,23	33,26	42,67	41,12
Ostatní polní plodiny	%	5,47	10,17	11,59	20,21	18,19
Zelenina a květiny	%	0,13	0,10	0,00	0,05	0,05
Vínice	%	0,00	0,00	0,01	0,08	0,06
Trvalé kultury	%	1,57	0,63	0,07	0,17	0,25
Krmné plodiny	%	47,65	50,82	52,39	34,02	37,39
Výměra lesní půdy	ha/podnik	0,34	0,53	0,38	4,82	1,19
Počet dobytčích jednotek (DJ) celkem	DJ/100ha	44,47	48,92	37,24	46,84	46,44
Dojnice	DJ/100ha	1,05	1,71	3,70	20,43	16,80
Ostatní skot	DJ/100ha	33,15	35,14	28,41	18,28	21,19
Ovce a kozy	DJ/100ha	1,02	0,88	0,16	0,00	0,14
Prasata	DJ/100ha	6,52	10,71	4,39	5,91	6,39
Drůbež	DJ/100ha	0,11	0,00	0,55	2,21	1,81
Výnos pšenice	t/ha	4,94	5,61	5,23	6,45	6,30
Výnos kukuřice na zrno	t/ha	0,00	7,47	11,56	9,26	9,29
Intenzita chovu přežvýkavců (na ha krmných plodin)	DJ/ha	0,64	0,71	0,58	1,04	0,94
Roční dojivost	l/ks	7 880	7 562	7 248	10 302	10 226
Celková produkce	Kg/ha	25 835	30 443	31 434	69 569	61 727
Produkce rostlinné výroby celkem	Kg/ha	13 955	16 544	15 892	28 294	25 854
Obiloviny	Kg/ha	7 861	8 427	7 511	13 101	12 101
Proteinové plodiny	Kg/ha	546	367	116	155	186
Brambory	Kg/ha	435	906	313	1 480	1 319
Cukrová řepa	Kg/ha	0	56	594	2 351	1 925
Olejniný	Kg/ha	436	2 672	2 566	5 527	4 901
Průmyslové plodiny	Kg/ha	447	5	0	72	68
Zelenina a květiny	Kg/ha	553	225	0	17	52
Ovoce	Kg/ha	943	637	67	134	206
Víno a hrozny	Kg/ha	0	0	3	36	29
Krmné plodiny	Kg/ha	2 598	3 063	4 207	4 802	4 515
Ostatní plodiny a výrobky RV	Kg/ha	137	185	515	619	552
Produkce živočišné výroby celkem	Kg/ha	8 626	10 715	10 089	32 405	27 997
Mléko a mléčné výrobky	Kg/ha	944	1 310	2 984	24 168	19 706
Hovězí a telecí maso	Kg/ha	4 418	6 063	4 196	4 743	4 855
Vepřové maso	Kg/ha	1 901	2 930	1 137	2 060	2 101
Ovce a kozy	Kg/ha	135	131	32	-1	20
Drůbeží maso	Kg/ha	2	0	340	994	817
Vejce	Kg/ha	145	0	0	291	236
Ověčí a kozí mléko	Kg/ha	133	70	61	0	15
Ostatní zvířata a výrobky ŽV	Kg/ha	948	211	1 338	150	247
Ostatní produkce	Kg/ha	3 253	3 184	5 454	8 870	7 877
Ostatní produkce OGA RV	Kg/ha	0	175	1 123	1 476	1 270
Ostatní produkce OGA ŽV	Kg/ha	30	248	312	253	251
Ostatní produkce OGA služby	Kg/ha	1 435	1 434	1 297	1 841	1 751
Ostatní produkce OGA agroturistika	Kg/ha	1 171	303	86	565	520
Ostatní produkce OGA DZE	Kg/ha	0	688	811	2 183	1 877
Ostatní produkce OGA ostatní	Kg/ha	617	336	1 825	2 552	2 207

**TABULKA B13. VÝSLEDKY SOUBORU FADN CELKEM PODLE VÝROBNÍHO ZAMĚŘENÍ A EKONOMICKÉ VELIKOSTI V Kč/HA
VÝROBNÍ ZAMĚŘENÍ: SMÍŠENÁ VÝROBA**

	Jednotka	Ekonomická velikost podniku				Celkem
		malá (V–VI)	střední (VII–IX)	velká (X–XI)	největší (XII–XIV)	
Celkové náklady	Kč/ha	35 073	32 268	42 689	79 292	70 619
Výrobní spotřeba	Kč/ha	26 289	22 579	25 291	50 203	44 947
Primé náklady	Kč/ha	11 477	12 516	14 591	32 122	28 318
Osva nakupovaná	Kč/ha	1 414	1 370	1 660	2 503	2 296
Osva vlastní	Kč/ha	111	22	59	148	127
Hnojiva nakupovaná	Kč/ha	1 511	1 807	2 289	3 909	3 513
Prostředky ochrany rostlin	Kč/ha	1 608	1 531	1 939	3 321	2 991
Ostatní primé náklady rostlinné výroby	Kč/ha	780	616	387	765	725
Krmiva nakupovaná	Kč/ha	1 008	1 189	2 140	8 484	7 084
Krmiva vlastní	Kč/ha	3 751	3 959	3 652	5 915	5 502
Ostatní primé náklady živočišné výroby	Kč/ha	1 135	1 153	851	2 834	2 480
Specifické náklady OGA celkem	Kč/ha	159	869	1 614	4 243	3 600
Ostatní věcné náklady	Kč/ha	14 812	10 063	10 701	18 081	16 629
Náklady budov a strojů	Kč/ha	5 509	3 685	3 856	7 030	6 415
Energie	Kč/ha	6 107	4 250	3 747	5 957	5 628
Služby	Kč/ha	666	567	1 724	2 012	1 796
Ostatní náklady	Kč/ha	2 530	1 561	1 373	3 082	2 789
Odpisy	Kč/ha	5 929	5 388	3 812	6 649	6 314
Externí faktory	Kč/ha	2 855	4 301	13 586	22 439	19 358
Osobní náklady	Kč/ha	1 224	2 085	9 861	17 023	14 501
Nájemné půdy a budov	Kč/ha	1 247	1 546	2 932	4 059	3 636
Nákladové úroky	Kč/ha	384	669	793	1 358	1 221
Provozní dotace a podpory celkem	Kč/ha	16 782	12 826	10 954	10 403	10 839
Platby oddělené od produkce ¹⁾	Kč/ha	7 232	6 529	4 387	3 845	4 265
Environmentální dotace	Kč/ha	2 201	1 886	1 583	1 238	1 356
Dotace na ANC	Kč/ha	1 582	1 807	1 906	995	1 158
Ostatní platby na rozvoj venkova	Kč/ha	0	0	0	2	1
Dotace na výrobní spotřebu	Kč/ha	749	732	766	1 240	1 141
Dotace na externí faktory	Kč/ha	41	196	182	183	181
Ostatní dotace	Kč/ha	4 977	1 476	2 131	2 901	2 736
– podpory OŽE	Kč/ha	0	287	1 370	1 604	1 401
– celkové podpory na plodiny	Kč/ha	187	223	201	377	344
– celkové podpory na zvířata	Kč/ha	371	502	531	757	705
Daně a poplatky	Kč/ha	541	261	163	365	345
Investiční dotace	Kč/ha	2 607	557	496	348	433
Hrubá přidaná hodnota	Kč/ha	15 787	20 229	16 934	29 405	27 274
Čistá přidaná hodnota	Kč/ha	9 859	14 840	13 122	22 755	20 960
Důchod ze zemědělské činnosti	Kč/ha	9 611	11 096	32	665	2 035
Čistá přidaná hodnota/AWU	Kč/AWU	204 779	650 709	745 155	910 918	845 044
Čistá přidaná hodnota/AWU – medián	Kč/AWU	178 369	588 250	719 342	874 114	553 810
Aktiva celkem	Kč/ha	156 827	99 032	63 848	131 453	124 153
Stálá aktiva celkem	Kč/ha	134 014	79 021	38 341	86 125	83 472
Zemědělská půda a trvalé kultury	Kč/ha	79 220	32 443	11 411	29 511	29 871
Stavby	Kč/ha	22 585	17 292	11 422	32 202	28 992
Stroje a zařízení	Kč/ha	27 845	24 350	10 296	17 548	18 125
Dospělá zvířata a jejich skupiny	Kč/ha	4 363	4 936	5 211	6 864	6 484
Oběžná aktiva celkem	Kč/ha	22 813	20 011	25 508	45 328	40 680
Mladá a ostatní zvířata	Kč/ha	6 961	6 200	3 855	4 847	4 990
Výrobky	Kč/ha	2 788	2 813	5 603	11 003	9 540
Ostatní oběžná aktiva	Kč/ha	13 084	10 997	16 050	29 478	26 150
Cizí zdroje	Kč/ha	4 373	15 776	23 400	46 636	40 693
Dlouhodobé závazky	Kč/ha	3 366	11 276	10 813	26 131	22 963
Krátkodobé závazky	Kč/ha	1 007	4 500	12 588	20 505	17 729
Vlastní kapitál	Kč/ha	152 454	83 255	40 448	84 816	83 460

TABULKA B14. VÝSLEDKY SOUBORU FADN PRÁVNICKÝCH OSOB PODLE VÝROBNÍHO ZAMĚŘENÍ A EKONOMICKÉ VELIKOSTI V Kč/HA
VÝROBNÍ ZAMĚŘENÍ: SMÍŠENÁ VÝROBA

	Jednotka	Ekonomická velikost podniku			Celkem	
		malá (V–VI) ²⁾	střední (VII–IX)	velká (X–XI)		největší (XII–XIV)
Počet podniků v souboru			7	19	132	158
Počet reprezentovaných podniků			67	99	529	695
Vstup pracovní síly	AWU/100ha		1,30	1,75	2,50	2,42
Vstup neplacené pracovní síly	FWU/100ha		0,08	0,02	0,00	0,01
Vstup placené pracovní síly	AWU/100ha		1,22	1,72	2,50	2,42
Využívaná zemědělská půda	ha/podnik		401,25	686,28	1 926,50	1 602,99
Využívaná připachtovaná zem. půda	%		70,44	82,94	78,44	78,52
Výměra:						
Obiloviny	%		23,11	33,90	42,67	41,67
Ostatní polní plodiny	%		5,87	11,77	20,21	19,35
Zelenina a květiny	%		0,00	0,00	0,05	0,04
Vínice	%		0,00	0,00	0,08	0,07
Trvalé kultury	%		0,13	0,00	0,17	0,16
Krmné plodiny	%		69,28	51,87	34,02	35,96
Výměra lesní půdy	ha/podnik		0,00	0,46	4,82	3,73
Počet dobytčích jednotek (DJ) celkem	DJ/100ha		41,26	33,97	46,84	45,92
Dojnice	DJ/100ha		0,00	4,21	20,43	18,95
Ostatní skot	DJ/100ha		39,62	27,26	18,28	19,35
Ovce a kozy	DJ/100ha		0,50	0,07	0,00	0,02
Prasata	DJ/100ha		0,97	1,79	5,91	5,54
Drůbež	DJ/100ha		0,00	0,63	2,21	2,06
Výnos pšenice	t/ha		4,26	5,13	6,45	6,36
Výnos kukuřice na zrno	t/ha		0,00	12,65	9,26	9,30
Intenzita chovu přežvýkavců (na ha krmných plodin)	DJ/ha		0,57	0,58	1,04	0,98
Roční dojivost	l/ks		0	7 249	10 302	10 261
Celková produkce	Kg/ha		26 950	31 513	69 569	66 220
Produkce rostlinné výroby celkem	Kg/ha		9 658	16 159	28 294	27 104
Obiloviny	Kg/ha		4 017	7 584	13 101	12 545
Proteinové plodiny	Kg/ha		358	121	155	158
Brambory	Kg/ha		76	354	1 480	1 378
Cukrová řepa	Kg/ha		0	524	2 351	2 183
Olejniný	Kg/ha		1 333	2 700	5 527	5 253
Průmyslové plodiny	Kg/ha		0	0	72	66
Zelenina a květiny	Kg/ha		0	0	17	16
Ovoce	Kg/ha		0	1	134	123
Víno a hrozny	Kg/ha		0	0	36	33
Krmné plodiny	Kg/ha		3 775	4 299	4 802	4 747
Ostatní plodiny a výrobky RV	Kg/ha		99	575	619	604
Produkce živočišné výroby celkem	Kg/ha		9 459	9 668	32 405	30 465
Mléko a mléčné výrobky	Kg/ha		0	3 396	24 168	22 318
Hovězí a telecí maso	Kg/ha		8 712	3 917	4 743	4 768
Vepřové maso	Kg/ha		561	418	2 060	1 924
Ovce a kozy	Kg/ha		23	11	-1	1
Drůbeží maso	Kg/ha		0	389	994	933
Vejce	Kg/ha		0	0	291	266
Ověčí a kozí mléko	Kg/ha		0	17	0	1
Ostatní zvířata a výrobky ŽV	Kg/ha		163	1 520	150	234
Ostatní produkce	Kg/ha		7 832	5 686	8 870	8 651
Ostatní produkce OGA RV	Kg/ha		517	1 281	1 476	1 441
Ostatní produkce OGA ŽV	Kg/ha		399	0	253	241
Ostatní produkce OGA služby	Kg/ha		2 443	1 394	1 841	1 828
Ostatní produkce OGA agroturistika	Kg/ha		288	5	565	525
Ostatní produkce OGA DZE	Kg/ha		3 719	923	2 183	2 143
Ostatní produkce OGA ostatní	Kg/ha		466	2 082	2 552	2 473

TABULKA B14. VÝSLEDKY SOUBORU FADN PRÁVNICKÝCH OSOB PODLE VÝROBNÍHO ZAMĚŘENÍ A EKONOMICKÉ VELIKOSTI V KČ/HA VÝROBNÍ ZAMĚŘENÍ: SMÍŠENÁ VÝROBA

	Jednotka	Ekonomická velikost podniku				Celkem
		malá (V-VI) ²⁾	střední (VII-IX)	velká (X-XI)	největší (XII-XIV)	
Celkové náklady	Kč/ha		35 490	43 686	79 292	76 064
Výrobní spotřeba	Kč/ha		23 553	25 672	50 203	48 064
Přímé náklady	Kč/ha		12 549	14 345	32 122	30 566
Osiva nakupovaná	Kč/ha		1 032	1 670	2 503	2 417
Osiva vlastní	Kč/ha		73	68	148	141
Hnojiva nakupovaná	Kč/ha		1 979	2 284	3 909	3 763
Prostředky ochrany rostlin	Kč/ha		664	1 879	3 321	3 169
Ostatní přímé náklady rostlinné výroby	Kč/ha		753	408	765	743
Krmiva nakupovaná	Kč/ha		462	2 014	8 484	7 896
Krmiva vlastní	Kč/ha		2 935	3 624	5 915	5 704
Ostatní přímé náklady živočišné výroby	Kč/ha		1 818	852	2 834	2 688
Specifické náklady OGA celkem	Kč/ha		2 833	1 545	4 243	4 045
Ostatní věcné náklady	Kč/ha		11 004	11 327	18 081	17 498
Náklady budov a strojů	Kč/ha		4 936	4 096	7 030	6 801
Energie	Kč/ha		2 610	3 863	5 957	5 749
Služby	Kč/ha		1 321	1 929	2 012	1 990
Ostatní náklady	Kč/ha		2 136	1 439	3 082	2 959
Odpisy	Kč/ha		3 294	3 879	6 649	6 399
Externí faktory	Kč/ha		8 643	14 135	22 439	21 600
Osobní náklady	Kč/ha		5 822	10 317	17 023	16 344
Nájemné půdy a budov	Kč/ha		2 078	3 000	4 059	3 946
Nákladové úroky	Kč/ha		743	817	1 358	1 310
Provozní dotace a podpory celkem	Kč/ha		12 429	10 753	10 403	10 473
Platby oddělené od produkce ¹⁾	Kč/ha		4 844	4 339	3 845	3 899
Environmentální dotace	Kč/ha		2 449	1 472	1 238	1 282
Dotace na ANC	Kč/ha		2 314	1 947	995	1 085
Ostatní platby na rozvoj venkova	Kč/ha		0	0	2	2
Dotace na výrobní spotřebu	Kč/ha		489	778	1 240	1 194
Dotace na externí faktory	Kč/ha		143	160	183	181
Ostatní dotace	Kč/ha		2 180	2 057	2 901	2 832
- podpory OŽE	Kč/ha		1 575	1 336	1 604	1 587
- celkové podpory na plodiny	Kč/ha		88	182	377	358
- celkové podpory na zvířata	Kč/ha		460	539	757	736
Dané a poplatky	Kč/ha		137	154	365	347
Investiční dotace	Kč/ha		0	0	348	319
Hrubá přidaná hodnota	Kč/ha		15 689	16 440	29 405	28 283
Čistá přidaná hodnota	Kč/ha		12 395	12 561	22 755	21 883
Důchod ze zemědělské činnosti	Kč/ha		3 751	-1 574	665	602
Čistá přidaná hodnota/AWU	Kč/AWU		954 564	718 544	910 918	903 006
Čistá přidaná hodnota/AWU – medián	Kč/AWU		1 001 781	707 946	874 114	861 480
Aktiva celkem	Kč/ha		71 769	65 472	131 453	125 987
Stálá aktiva celkem	Kč/ha		38 779	38 475	86 125	82 076
Zemědělská půda a trvalé kultury	Kč/ha		9 281	11 802	29 511	27 943
Stavby	Kč/ha		11 287	11 806	32 202	30 453
Stroje a zařízení	Kč/ha		13 305	9 767	17 548	16 971
Dospělá zvířata a jejich skupiny	Kč/ha		4 907	5 100	6 864	6 710
Oběžná aktiva celkem	Kč/ha		32 990	26 997	45 328	43 911
Mladá a ostatní zvířata	Kč/ha		7 747	3 408	4 847	4 828
Výrobky	Kč/ha		3 111	5 929	11 003	10 503
Ostatní oběžná aktiva	Kč/ha		22 132	17 660	29 478	28 580
Cizí zdroje	Kč/ha		33 135	25 745	46 636	45 036
Dlouhodobé závazky	Kč/ha		16 326	11 550	26 131	25 005
Krátkodobé závazky	Kč/ha		16 809	14 195	20 505	20 031
Vlastní kapitál	Kč/ha		38 634	39 727	84 816	80 952

TABULKA B15. VÝSLEDKY SOUBORU FADN FYZICKÝCH OSOB PODLE VÝROBNÍHO ZAMĚŘENÍ A EKONOMICKÉ VELIKOSTI V Kč/HA
VÝROBNÍ ZAMĚŘENÍ: SMÍŠENÁ VÝROBA

	Jednotka	Ekonomická velikost podniku			Celkem
		malá (V–VI)	střední (VII–IX)	velká (X–XIV) ²⁾	
Počet podniků v souboru		36	108		148
Počet reprezentovaných podniků		1 080	1 300		2 401
Vstup pracovní síly	AWU/100ha	4,81	2,50		2,88
Vstup neplacené pracovní síly	FWU/100ha	4,52	2,15		2,48
Vstup placené pracovní síly	AWU/100ha	0,30	0,34		0,40
Využívaná zemědělská půda	ha/podnik	26,66	92,66		66,16
Využívaná připachtovaná zem. půda	%	32,40	52,51		50,37
Výměra:					
Obiloviny	%	37,56	37,92		37,30
Ostatní polní plodiny	%	5,47	11,13		10,05
Zelenina a květiny	%	0,13	0,12		0,12
Vínice	%	0,00	0,00		0,00
Trvalé kultury	%	1,57	0,74		0,88
Krmné plodiny	%	47,65	46,72		47,45
Výměra lesní půdy	ha/podnik	0,34	0,55		0,45
Počet dobytčích jednotek (DJ) celkem	DJ/100ha	44,47	50,63		50,11
Dojnice	DJ/100ha	1,05	2,09		1,78
Ostatní skot	DJ/100ha	33,15	34,15		34,11
Ovce a kozy	DJ/100ha	1,02	0,96		0,97
Prasata	DJ/100ha	6,52	12,87		12,32
Drůbež	DJ/100ha	0,11	0,00		0,02
Výnos pšenice	t/ha	4,94	5,79		5,70
Výnos kukuřice na zrno	t/ha	0,00	7,47		8,24
Intenzita chovu přežvýkavců (na ha krmných plodin)	DJ/ha	0,64	0,75		0,72
Roční dojlivost	l/ks	7 880	7 562		7 593
Celková produkce	Kč/ha	25 835	31 220		30 223
Produkce rostlinné výroby celkem	Kč/ha	13 955	18 076		17 082
Obiloviny	Kč/ha	7 861	9 409		8 982
Proteinové plodiny	Kč/ha	546	369		383
Brambory	Kč/ha	435	1 090		907
Cukrová řepa	Kč/ha	0	69		118
Olejniny	Kč/ha	436	2 970		2 429
Průmyslové plodiny	Kč/ha	447	6		86
Zelenina a květiny	Kč/ha	553	275		309
Ovoce	Kč/ha	943	779		794
Víno a hrozny	Kč/ha	0	0		2
Krmné plodiny	Kč/ha	2 598	2 905		2 889
Ostatní plodiny a výrobky RV	Kč/ha	137	204		185
Produkce živočišné výroby celkem	Kč/ha	8 626	10 994		10 690
Mléko a mléčné výrobky	Kč/ha	944	1 601		1 390
Hovězí a telecí maso	Kč/ha	4 418	5 473		5 324
Vepřové maso	Kč/ha	1 901	3 458		3 343
Ovce a kozy	Kč/ha	135	155		153
Drůbeží maso	Kč/ha	2	0		0
Vejce	Kč/ha	145	0		26
Ovčí a kozi mléko	Kč/ha	133	85		111
Ostatní zvířata a výrobky ŽV	Kč/ha	948	222		343
Ostatní produkce	Kč/ha	3 253	2 149		2 450
Ostatní produkce OGA RV	Kč/ha	0	99		75
Ostatní produkce OGA ŽV	Kč/ha	30	214		321
Ostatní produkce OGA služby	Kč/ha	1 435	1 209		1 213
Ostatní produkce OGA agroturistika	Kč/ha	1 171	306		484
Ostatní produkce OGA DZE	Kč/ha	0	14		12
Ostatní produkce OGA ostatní	Kč/ha	617	307		345

**TABULKA B15. VÝSLEDKY SOUBORU FADN FYZICKÝCH OSOB PODLE VÝROBNÍHO ZAMĚŘENÍ A EKONOMICKÉ VELIKOSTI V Kč/HA
VÝROBNÍ ZAMĚŘENÍ: SMÍŠENÁ VÝROBA**

	Jednotka	Ekonomická velikost podniku			Celkem
		malá (V–VI)	střední (VII–IX)	velká (X–XIV) ²⁾	
Celkové náklady	Kč/ha	35 073	31 551	32 436	
Výrobní spotřeba	Kč/ha	26 289	22 362	23 089	
Prímé náklady	Kč/ha	11 477	12 509	12 553	
Osiva nakupovaná	Kč/ha	1 414	1 445	1 448	
Osiva vlastní	Kč/ha	111	11	28	
Hnojiva nakupovaná	Kč/ha	1 511	1 769	1 755	
Prostředky ochrany rostlin	Kč/ha	1 608	1 724	1 742	
Ostatní přímé náklady rostlinné výroby	Kč/ha	780	586	600	
Krmiva nakupovaná	Kč/ha	1 008	1 351	1 390	
Krmiva vlastní	Kč/ha	3 751	4 187	4 087	
Ostatní přímé náklady živočišné výroby	Kč/ha	1 135	1 005	1 018	
Specifické náklady OGA celkem	Kč/ha	159	432	484	
Ostatní věcné náklady	Kč/ha	14 812	9 854	10 536	
Náklady budov a strojů	Kč/ha	5 509	3 407	3 713	
Energie	Kč/ha	6 107	4 615	4 783	
Služby	Kč/ha	666	399	440	
Ostatní náklady	Kč/ha	2 530	1 433	1 600	
Odpisy	Kč/ha	5 929	5 854	5 715	
Externí faktory	Kč/ha	2 855	3 334	3 632	
Osobní náklady	Kč/ha	1 224	1 254	1 574	
Nájemné půdy a budov	Kč/ha	1 247	1 427	1 456	
Nákladové úroky	Kč/ha	384	653	602	
Provozní dotace a podpory celkem	Kč/ha	16 782	12 670	13 398	
Platby oddělené od produkce ¹⁾	Kč/ha	7 232	6 903	6 831	
Environmentální dotace	Kč/ha	2 201	1 761	1 877	
Dotace na ANC	Kč/ha	1 582	1 694	1 669	
Ostatní platby na rozvoj venkova	Kč/ha	0	0	0	
Dotace na výrobní spotřebu	Kč/ha	749	786	773	
Dotace na externí faktory	Kč/ha	41	208	186	
Ostatní dotace	Kč/ha	4 977	1 317	2 082	
– podpory OŽE	Kč/ha	0	1	98	
– celkové podpory na plodiny	Kč/ha	187	253	247	
– celkové podpory na zvířata	Kč/ha	371	511	484	
Daně a poplatky	Kč/ha	541	289	331	
Investiční dotace	Kč/ha	2 607	681	1 231	
Hrubá přidaná hodnota	Kč/ha	15 787	21 239	20 201	
Čistá přidaná hodnota	Kč/ha	9 859	15 384	14 486	
Důchod ze zemědělské činnosti	Kč/ha	9 611	12 731	12 085	
Čistá přidaná hodnota/AWU	Kč/AWU	204 779	615 582	503 007	
Čistá přidaná hodnota/AWU – medián	Kč/AWU	178 369	578 512	417 365	
Aktiva celkem	Kč/ha	156 827	105 098	111 288	
Stálá aktiva celkem	Kč/ha	134 014	87 975	93 265	
Zemědělská půda a trvalé kultury	Kč/ha	79 220	37 596	43 393	
Stavby	Kč/ha	22 585	18 628	18 746	
Stroje a zařízení	Kč/ha	27 845	26 808	26 224	
Dospělá zvířata a jejich skupiny	Kč/ha	4 363	4 943	4 902	
Oběžná aktiva celkem	Kč/ha	22 813	17 123	18 024	
Mladá a ostatní zvířata	Kč/ha	6 961	5 856	6 127	
Výrobky	Kč/ha	2 768	2 747	2 784	
Ostatní oběžná aktiva	Kč/ha	13 084	8 519	9 113	
Cizí zdroje	Kč/ha	4 373	11 914	10 237	
Dlouhodobé závazky	Kč/ha	3 366	10 153	8 646	
Krátkodobé závazky	Kč/ha	1 007	1 761	1 591	
Vlastní kapitál	Kč/ha	152 454	93 184	101 052	

TABULKA B16. VÝSLEDKY SOUBORU FADN CELKEM PODLE VÝROBNÍHO ZAMĚŘENÍ A EKONOMICKÉ VELIKOSTI V Kč/PODNIK
VÝROBNÍ ZAMĚŘENÍ: CHOV PRASAT A DRŮBEŽ

	Jednotka	Ekonomická velikost podniku				Celkem
		malá (V–VI)	střední (VII–IX)	velká (X–XI) ²⁾	největší (XII–XIV)	
Počet podniků v souboru		10	10		7	29
Počet reprezentovaných podniků		99	77		93	297
Vstup pracovní síly	AWU/podnik	1,75	2,11		40,58	14,48
Vstup neplacené pracovní síly	FWU/podnik	1,72	1,65		0,00	1,11
Vstup placené pracovní síly	AWU/podnik	0,04	0,46		40,58	13,38
Využívaná zemědělská půda	ha/podnik	4,28	20,75		35,78	18,03
Využívaná připáchaná zem. půda	ha/podnik	2,86	16,22		23,85	12,65
Výměra:						
Obiloviny	ha/podnik	0,44	16,13		22,00	11,24
Ostatní polní plodiny	ha/podnik	0,24	2,83		8,76	3,56
Zelenina a květiny	ha/podnik	0,00	0,00		0,00	0,00
Vínice	ha/podnik	0,00	0,00		0,00	0,00
Trvalé kultury	ha/podnik	0,00	0,10		0,06	0,04
Krmné plodiny	ha/podnik	3,37	0,81		2,30	2,05
Výměra lesní půdy	ha/podnik	0,00	0,00		0,20	0,06
Počet dobytých jednotek (DJ) celkem	DJ/podnik	24,17	113,47		3 820,07	1 278,31
Dojnice	DJ/podnik	0,00	0,00		0,00	0,00
Ostatní skot	DJ/podnik	0,07	0,00		3,76	1,21
Ovce a kozy	DJ/podnik	0,00	0,00		0,04	0,01
Prasata	DJ/podnik	21,33	33,65		2 149,92	689,06
Drůbež	DJ/podnik	0,00	79,82		1 666,35	587,11
Výnos pšenice	t/ha	6,18	6,10		5,97	6,01
Výnos kukuřice na zrno	t/ha	0,00	9,76		7,60	8,33
Intenzita chovu přežvýkavců (na ha krmných plodin)	DJ/ha	0,02	0,00		0,77	0,38
Roční dojivost	l/ks	0	0		0	0
Celková produkce	Kč/podnik	937 951	5 646 830		209 075 948	69 027 047
Produkce rostlinné výroby celkem	Kč/podnik	42 045	534 441		1 058 137	484 600
Obiloviny	Kč/podnik	13 118	477 293		560 808	304 373
Proteinové plodiny	Kč/podnik	0	31 496		0	8 210
Brambory	Kč/podnik	3 032	3 680		11 624	5 605
Cukrová řepa	Kč/podnik	0	0		0	0
Olejninny	Kč/podnik	6 843	12 090		313 323	103 534
Průmyslové plodiny	Kč/podnik	0	0		0	0
Zelenina a květiny	Kč/podnik	0	0		0	0
Ovoce	Kč/podnik	0	4 030		0	1 051
Víno a hrozny	Kč/podnik	0	0		0	0
Krmné plodiny	Kč/podnik	19 027	5 691		109 006	41 932
Ostatní plodiny a výrobky RV	Kč/podnik	26	161		63 376	19 896
Produkce živočišné výroby celkem	Kč/podnik	666 599	5 050 461		191 530 468	63 003 056
Mléko a mléčné výrobky	Kč/podnik	0	0		0	0
Hovězí a telecí maso	Kč/podnik	1 557	0		58 312	18 941
Veprůvé maso	Kč/podnik	587 101	1 167 675		86 264 363	27 511 322
Ovce a kozy	Kč/podnik	0	0		183	57
Drůbeží maso	Kč/podnik	0	1 827 409		62 041 226	21 377 717
Vejce	Kč/podnik	0	2 045 835		42 100 745	13 716 335
Ovčí a kozí mléko	Kč/podnik	0	0		0	0
Ostatní zvířata a výrobky ŽV	Kč/podnik	77 940	9 542		1 065 640	378 683
Ostatní produkce	Kč/podnik	229 308	61 928		16 487 342	5 539 391
Ostatní produkce OGA RV	Kč/podnik	0	0		77 226	24 182
Ostatní produkce OGA ŽV	Kč/podnik	0	0		3 048 645	954 626
Ostatní produkce OGA služby	Kč/podnik	63 100	6 185		8 312 700	2 894 635
Ostatní produkce OGA agroturistika	Kč/podnik	107 368	0		3 828	36 837
Ostatní produkce OGA DZE	Kč/podnik	0	8 732		39 398	14 613
Ostatní produkce OGA ostatní	Kč/podnik	58 840	47 010		5 005 545	1 614 498

**TABULKA B16. VÝSLEDKY SOUBORU FADN CELKEM PODLE VÝROBNÍHO ZAMĚŘENÍ A EKONOMICKÉ VELIKOSTI V Kč/PODNIK
VÝROBNÍ ZAMĚŘENÍ: CHOV PRASAT A DRŮBEŽE**

	Jednotka	Ekonomická velikost podniku				Celkem
		malá (V–VI)	střední (VII–IX)	velká (X–XI) ²⁾	největší (XII–XIV)	
Celkové náklady	Kč/podnik	1 000 028	3 901 937	215 600 962	70 905 560	
Výrobní spotřeba	Kč/podnik	706 522	3 293 441	168 257 489	55 422 496	
Přímé náklady	Kč/podnik	349 693	2 479 268	140 832 540	46 176 651	
Osiva nakupovaná	Kč/podnik	2 805	58 204	129 323	56 598	
Osiva vlastní	Kč/podnik	0	0	4 355	1 364	
Hnojiva nakupovaná	Kč/podnik	1 949	71 993	113 817	55 053	
Prostředky ochrany rostlin	Kč/podnik	2 475	76 026	175 344	75 544	
Ostatní přímé náklady rostlinné výroby	Kč/podnik	696	3 490	90 952	29 620	
Krmiva nakupovaná	Kč/podnik	219 278	1 785 738	112 053 931	36 666 521	
Krmiva vlastní	Kč/podnik	56 053	237 213	99 688	111 654	
Ostatní přímé náklady živočišné výroby	Kč/podnik	47 140	241 802	25 813 372	8 436 257	
Specifické náklady OGA celkem	Kč/podnik	19 297	4 702	2 351 758	744 040	
Ostatní věcné náklady	Kč/podnik	356 829	814 173	27 424 949	9 245 845	
Náklady budov a strojů	Kč/podnik	174 336	272 895	6 004 234	2 036 231	
Energie	Kč/podnik	143 855	381 765	14 547 885	4 840 303	
Služby	Kč/podnik	4 538	33 491	331 582	114 065	
Ostatní náklady	Kč/podnik	34 100	125 922	6 541 248	2 255 246	
Odpisy	Kč/podnik	273 412	316 056	11 555 994	3 802 900	
Externí faktory	Kč/podnik	20 095	292 440	35 787 479	11 680 184	
Osobní náklady	Kč/podnik	9 658	219 308	28 325 124	9 299 748	
Nájemné půdy a budov	Kč/podnik	5 769	45 692	1 355 409	447 579	
Nákladové úroky	Kč/podnik	4 668	27 440	6 106 946	1 932 857	
Provozní dotace a podpory celkem	Kč/podnik	58 401	317 249	16 783 353	5 524 766	
Platby oddělené od produkce ¹⁾	Kč/podnik	28 111	147 265	201 966	110 959	
Environmentální dotace	Kč/podnik	7 268	34 162	8 561 921	2 733 767	
Dotace na ANC	Kč/podnik	154	8 854	37 942	14 240	
Ostatní platby na rozvoj venkova	Kč/podnik	0	0	0	0	
Dotace na výrobní spotřebu	Kč/podnik	22 551	53 766	7 830 977	2 599 472	
Dotace na externí faktory	Kč/podnik	0	3 707	120 493	38 696	
Ostatní dotace	Kč/podnik	318	69 495	30 055	27 631	
– podpory OZE	Kč/podnik	0	64 376	28 914	25 834	
– celkové podpory na plodiny	Kč/podnik	318	5 119	1 141	1 797	
– celkové podpory na zvířata	Kč/podnik	0	0	0	0	
Daně a poplatky	Kč/podnik	6 988	8 691	332 651	109 380	
Investiční dotace	Kč/podnik	0	0	0	0	
Hrubá přidaná hodnota	Kč/podnik	282 843	2 661 947	57 269 161	19 019 938	
Čistá přidaná hodnota	Kč/podnik	9 432	2 345 891	45 713 167	15 217 038	
Důchod ze zemědělské činnosti	Kč/podnik	-10 664	2 053 452	9 925 689	3 536 853	
Čistá přidaná hodnota/AWU	Kč/AWU	5 377	1 113 376	1 126 371	1 050 806	
Čistá přidaná hodnota/AWU – medián	Kč/AWU	29 913	609 843	834 647	609 843	
Aktiva celkem	Kč/podnik	8 697 062	5 320 928	277 215 244	92 464 993	
Stálá aktiva celkem	Kč/podnik	7 704 186	3 310 329	195 236 875	64 720 608	
Zemědělská půda a trvalé kultury	Kč/podnik	5 751 432	689 765	9 224 702	5 026 909	
Stavby	Kč/podnik	866 129	1 095 551	147 414 584	46 798 006	
Stroje a zařízení	Kč/podnik	1 073 688	1 485 557	31 179 744	10 558 354	
Dospělá zvířata a jejich skupiny	Kč/podnik	12 936	39 456	7 417 845	2 337 338	
Oběžná aktiva celkem	Kč/podnik	992 876	2 010 599	81 978 369	27 744 385	
Mladá a ostatní zvířata	Kč/podnik	111 426	566 336	34 970 242	11 205 877	
Výrobky	Kč/podnik	12 963	180 349	918 487	338 920	
Ostatní oběžná aktiva	Kč/podnik	868 486	1 263 915	46 089 640	16 199 587	
Cizí zdroje	Kč/podnik	51 578	179 249	170 646 462	53 592 359	
Dlouhodobé závazky	Kč/podnik	33 321	145 042	77 206 704	24 224 849	
Krátkodobé závazky	Kč/podnik	18 258	34 206	93 439 758	29 367 511	
Vlastní kapitál	Kč/podnik	8 645 484	5 141 679	106 568 782	38 872 634	

TABULKA B17. VÝSLEDKY SOUBORU FADN PRÁVNICKÝCH OSOB PODLE VÝROBNÍHO ZAMĚŘENÍ A EKONOMICKÉ VELIKOSTI V Kč/PODNIK
VÝROBNÍ ZAMĚŘENÍ: CHOV PRASAT A DRŮBEŽ

	Jednotka	Ekonomická velikost podniku				Celkem
		malá (V–VI) ²⁾	střední (VII–IX) ²⁾	velká (X–XI) ²⁾	největší (XII–XIV)	
Počet podniků v souboru					7	8
Počet reprezentovaných podniků					93	107
Vstup pracovní síly	AWU/podnik				40,58	36,79
Vstup neplacené pracovní síly	FWU/podnik				0,00	0,03
Vstup placené pracovní síly	AWU/podnik				40,58	36,76
Využívaná zemědělská půda	ha/podnik				35,78	31,09
Využívaná připachtovaná zem. půda	ha/podnik				23,85	20,73
Výměra:						
Obiloviny	ha/podnik				22,00	19,12
Ostatní polní plodiny	ha/podnik				8,76	7,61
Zelenina a květiny	ha/podnik				0,00	0,00
Vínice	ha/podnik				0,00	0,00
Trvalé kultury	ha/podnik				0,06	0,05
Krmné plodiny	ha/podnik				2,30	2,00
Výměra lesní půdy	ha/podnik				0,20	0,17
Počet dobytčích jednotek (DJ) celkem	DJ/podnik				3 820,07	3 397,93
Dojnice	DJ/podnik				0,00	0,00
Ostatní skot	DJ/podnik				3,76	3,27
Ovce a kozy	DJ/podnik				0,04	0,04
Prasata	DJ/podnik				2 149,92	1 868,62
Drůbež	DJ/podnik				1 666,35	1 526,00
Výnos pšenice	t/ha				5,97	5,97
Výnos kukuřice na zrno	t/ha				7,60	7,60
Intenzita chovu přežvýkavců (na ha krmných plodin)	DJ/ha				0,77	0,77
Roční dojlivost	l/ks				0	0
Celková produkce	Kč/podnik				209 075 948	185 361 132
Produkce rostlinné výroby celkem	Kč/podnik				1 058 137	919 689
Obiloviny	Kč/podnik				560 808	487 431
Proteinové plodiny	Kč/podnik				0	0
Brambory	Kč/podnik				11 624	10 103
Cukrová řepa	Kč/podnik				0	0
Olejniny	Kč/podnik				313 323	272 327
Průmyslové plodiny	Kč/podnik				0	0
Zelenina a květiny	Kč/podnik				0	0
Ovoce	Kč/podnik				0	0
Víno a hrozny	Kč/podnik				0	0
Krmné plodiny	Kč/podnik				109 006	94 744
Ostatní plodiny a výrobky RV	Kč/podnik				63 376	55 084
Produkce živočišné výroby celkem	Kč/podnik				191 530 468	169 321 827
Mléko a mléčné výrobky	Kč/podnik				0	0
Hovězí a telecí maso	Kč/podnik				58 312	50 682
Vepřové maso	Kč/podnik				86 264 363	74 977 437
Ovce a kozy	Kč/podnik				183	159
Drůbeží maso	Kč/podnik				62 041 226	56 728 916
Vejce	Kč/podnik				42 100 745	36 592 236
Ověčí a kozí mléko	Kč/podnik				0	0
Ostatní zvířata a výrobky ŽV	Kč/podnik				1 065 640	972 398
Ostatní produkce	Kč/podnik				16 487 342	15 119 615
Ostatní produkce OGA RV	Kč/podnik				77 226	67 121
Ostatní produkce OGA ŽV	Kč/podnik				3 048 645	2 649 757
Ostatní produkce OGA služby	Kč/podnik				8 312 700	7 972 029
Ostatní produkce OGA agroturistika	Kč/podnik				3 828	3 327
Ostatní produkce OGA DZE	Kč/podnik				39 398	34 243
Ostatní produkce OGA ostatní	Kč/podnik				5 005 545	4 393 138

**TABULKA B17. VÝSLEDKY SOUBORU FADN PRÁVNICKÝCH OSOB PODLE VÝROBNÍHO ZAMĚŘENÍ A EKONOMICKÉ VELIKOSTI V Kč/PODNIK
VÝROBNÍ ZAMĚŘENÍ: CHOV PRASAT A DRŮBEŽE**


	Jednotka	Ekonomická velikost podniku				Celkem
		malá (V–VI) ²⁾	střední (VII–IX) ²⁾	velká (X–XI) ²⁾	největší (XII–XIV)	
Celkové náklady	Kč/podnik				215 600 962	191 589 528
Výrobní spotřeba	Kč/podnik				168 257 489	149 343 556
Přímé náklady	Kč/podnik				140 832 540	124 684 451
Osva nakupovaná	Kč/podnik				129 323	112 402
Osva vlastní	Kč/podnik				4 355	3 785
Hnojiva nakupovaná	Kč/podnik				113 817	98 925
Prostředky ochrany rostlin	Kč/podnik				175 344	152 402
Ostatní přímé náklady rostlinné výroby	Kč/podnik				90 952	79 051
Krmiva nakupovaná	Kč/podnik				112 053 931	99 031 454
Krmiva vlastní	Kč/podnik				99 688	86 645
Ostatní přímé náklady živočišné výroby	Kč/podnik				25 813 372	23 075 735
Specifické náklady OGA celkem	Kč/podnik				2 351 758	2 044 052
Ostatní věcné náklady	Kč/podnik				27 424 949	24 659 105
Náklady budov a strojů	Kč/podnik				6 004 234	5 279 344
Energie	Kč/podnik				14 547 885	12 971 526
Služby	Kč/podnik				331 582	288 197
Ostatní náklady	Kč/podnik				6 541 248	6 120 038
Odpisy	Kč/podnik				11 555 994	10 055 378
Externí faktory	Kč/podnik				35 787 479	32 190 594
Osobní náklady	Kč/podnik				28 325 124	25 645 743
Nájemné půdy a budov	Kč/podnik				1 355 409	1 203 972
Nákladové úroky	Kč/podnik				6 106 946	5 340 879
Provozní dotace a podpory celkem	Kč/podnik				16 783 353	15 051 752
Platby oddělené od produkce ¹⁾	Kč/podnik				201 966	175 541
Environmentální dotace	Kč/podnik				8 561 921	7 556 705
Dotace na ANC	Kč/podnik				37 942	32 977
Ostatní platby na rozvoj venkova	Kč/podnik				0	0
Dotace na výrobní spotřebu	Kč/podnik				7 830 977	7 155 679
Dotace na externí faktory	Kč/podnik				120 493	104 727
Ostatní dotace	Kč/podnik				30 055	26 123
– podpory OZE	Kč/podnik				28 914	25 131
– celkové podpory na plodiny	Kč/podnik				1 141	992
– celkové podpory na zvířata	Kč/podnik				0	0
Daně a poplatky	Kč/podnik				332 651	289 126
Investiční dotace	Kč/podnik				0	0
Hrubá přidaná hodnota	Kč/podnik				57 269 161	50 780 201
Čistá přidaná hodnota	Kč/podnik				45 713 167	40 724 823
Důchod ze zemědělské činnosti	Kč/podnik				9 925 689	8 534 230
Čistá přidaná hodnota/AWU	Kč/AWU				1 126 371	1 106 851
Čistá přidaná hodnota/AWU – medián	Kč/AWU				834 647	834 647
Aktiva celkem	Kč/podnik				277 215 244	244 053 268
Stálá aktiva celkem	Kč/podnik				195 236 875	169 724 835
Zemědělská půda a trvalé kultury	Kč/podnik				9 224 702	8 017 732
Stavby	Kč/podnik				147 414 584	128 126 694
Stroje a zařízení	Kč/podnik				31 179 744	27 193 124
Dospělá zvířata a jejich skupiny	Kč/podnik				7 417 845	6 447 286
Oběžná aktiva celkem	Kč/podnik				81 978 369	74 328 433
Mladá a ostatní zvířata	Kč/podnik				34 970 242	30 590 958
Výrobky	Kč/podnik				918 487	798 311
Ostatní oběžná aktiva	Kč/podnik				46 089 640	42 939 164
Cizí zdroje	Kč/podnik				170 646 462	148 505 206
Dlouhodobé závazky	Kč/podnik				77 206 704	67 105 285
Krátkodobé závazky	Kč/podnik				93 439 758	81 399 921
Vlastní kapitál	Kč/podnik				106 568 782	95 548 062

TABULKA B18. VÝSLEDKY SOUBORU FADN FYZICKÝCH OSOB PODLE VÝROBNÍHO ZAMĚŘENÍ A EKONOMICKÉ VELIKOSTI V Kč/PODNIK
VÝROBNÍ ZAMĚŘENÍ: CHOV PRASAT A DRŮBEŽE

	Jednotka	Ekonomická velikost podniku			Celkem
		malá (V–VI)	střední (VII–IX)	velká (X–XIV) ²⁾	
Počet podniků v souboru		10	10		21
Počet reprezentovaných podniků		99	77		190
Vstup pracovní síly	AWU/podnik	1,75	2,11		1,92
Vstup neplacené pracovní síly	FWU/podnik	1,72	1,65		1,71
Vstup placené pracovní síly	AWU/podnik	0,04	0,46		0,21
Využívaná zemědělská půda	ha/podnik	4,28	20,75		10,68
Využívaná připachtovaná zem. půda	ha/podnik	2,86	16,22		8,10
Výměra:					
Obiloviny	ha/podnik	0,44	16,13		6,80
Ostatní polní plodiny	ha/podnik	0,24	2,63		1,28
Zelenina a květiny	ha/podnik	0,00	0,00		0,00
Vínice	ha/podnik	0,00	0,00		0,00
Trvalé kultury	ha/podnik	0,00	0,10		0,04
Krmné plodiny	ha/podnik	3,37	0,81		2,08
Výměra lesní půdy	ha/podnik	0,00	0,00		0,00
Počet dobytých jednotek (DJ) celkem	DJ/podnik	24,17	113,47		84,63
Dojnice	DJ/podnik	0,00	0,00		0,00
Ostatní skot	DJ/podnik	0,07	0,00		0,05
Ovce a kozy	DJ/podnik	0,00	0,00		0,00
Prasata	DJ/podnik	21,33	33,65		24,78
Drůbež	DJ/podnik	0,00	79,82		58,37
Výnos pšenice	t/ha	6,18	6,10		6,10
Výnos kukuřice na zrno	t/ha	0,00	9,76		9,76
Intenzita chovu přežvýkavců (na ha krmných plodin)	DJ/ha	0,02	0,00		0,02
Roční dojivost	l/ks	0	0		0
Celková produkce	Kč/podnik	937 951	5 646 830		3 512 576
Produkce rostlinné výroby celkem	Kč/podnik	42 045	534 441		239 577
Obiloviny	Kč/podnik	13 118	477 293		201 282
Proteinové plodiny	Kč/podnik	0	31 496		12 833
Brambory	Kč/podnik	3 032	3 680		3 073
Cukrová řepa	Kč/podnik	0	0		0
Olejniný	Kč/podnik	6 843	12 090		8 477
Průmyslové plodiny	Kč/podnik	0	0		0
Zelenina a květiny	Kč/podnik	0	0		0
Ovoce	Kč/podnik	0	4 030		1 642
Víno a hrozny	Kč/podnik	0	0		0
Krmné plodiny	Kč/podnik	19 027	5 691		12 191
Ostatní plodiny a výrobky RV	Kč/podnik	26	161		79
Produkce živočišné výroby celkem	Kč/podnik	666 599	5 050 461		3 128 788
Mléko a mléčné výrobky	Kč/podnik	0	0		0
Hovězí a telecí maso	Kč/podnik	1 557	0		1 066
Vepřové maso	Kč/podnik	587 101	1 167 675		780 399
Ovce a kozy	Kč/podnik	0	0		0
Drůbeží maso	Kč/podnik	0	1 827 409		1 469 406
Vejce	Kč/podnik	0	2 045 835		833 598
Ovčí a kozi mléko	Kč/podnik	0	0		0
Ostatní zvířata a výrobky ŽV	Kč/podnik	77 940	9 542		44 328
Ostatní produkce	Kč/podnik	229 308	61 928		144 211
Ostatní produkce OGA RV	Kč/podnik	0	0		0
Ostatní produkce OGA ŽV	Kč/podnik	0	0		0
Ostatní produkce OGA služby	Kč/podnik	63 100	6 185		35 260
Ostatní produkce OGA agroturistika	Kč/podnik	107 368	0		55 709
Ostatní produkce OGA OZE	Kč/podnik	0	8 732		3 558
Ostatní produkce OGA ostatní	Kč/podnik	58 840	47 010		49 684

**TABULKA B18. VÝSLEDKY SOUBORU FADN FYZICKÝCH OSOB PODLE VÝROBNÍHO ZAMĚŘENÍ A EKONOMICKÉ VELIKOSTI V Kč/PODNIK
VÝROBNÍ ZAMĚŘENÍ: CHOV PRASAT A DRŮBEŽE**

	Jednotka	Ekonomická velikost podniku			Celkem
		malá (V–VI)	střední (VII–IX)	velká (X–XIV) ²⁾	
Celkové náklady	Kč/podnik	1 000 028	3 901 937		2 941 448
Výrobní spotřeba	Kč/podnik	706 522	3 293 441		2 530 098
Přímé náklady	Kč/podnik	349 693	2 479 268		1 964 354
Osva nakupovaná	Kč/podnik	2 805	58 204		25 171
Osva vlastní	Kč/podnik	0	0		0
Hnojiva nakupovaná	Kč/podnik	1 949	71 993		30 345
Prostředky ochrany rostlin	Kč/podnik	2 475	76 026		32 262
Ostatní přímé náklady rostlinné výroby	Kč/podnik	696	3 490		1 783
Krmiva nakupovaná	Kč/podnik	219 278	1 785 738		1 545 209
Krmiva vlastní	Kč/podnik	56 053	237 213		125 738
Ostatní přímé náklady živočišné výroby	Kč/podnik	47 140	241 902		191 918
Specifické náklady OGA celkem	Kč/podnik	19 297	4 702		11 928
Ostatní věcné náklady	Kč/podnik	356 829	814 173		565 744
Náklady budov a strojů	Kč/podnik	174 336	272 995		209 846
Energie	Kč/podnik	143 855	381 765		261 140
Služby	Kč/podnik	4 538	33 491		16 001
Ostatní náklady	Kč/podnik	34 100	125 922		78 757
Odpisy	Kč/podnik	273 412	316 056		281 767
Externí faktory	Kč/podnik	20 095	292 440		129 583
Osobní náklady	Kč/podnik	9 658	219 308		94 370
Nájemné půdy a budov	Kč/podnik	5 769	45 692		21 611
Nákladové úroky	Kč/podnik	4 668	27 440		13 603
Provozní dotace a podpory celkem	Kč/podnik	58 401	317 249		159 567
Platby oddělené od produkce ¹⁾	Kč/podnik	28 111	147 265		74 590
Environmentální dotace	Kč/podnik	7 268	34 162		17 691
Dotace na ANC	Kč/podnik	154	8 854		3 688
Ostatní platby na rozvoj venkova	Kč/podnik	0	0		0
Dotace na výrobní spotřebu	Kč/podnik	22 551	53 766		33 608
Dotace na externí faktory	Kč/podnik	0	3 707		1 510
Ostatní dotace	Kč/podnik	318	69 495		28 481
– podpory OZE	Kč/podnik	0	64 376		26 230
– celkové podpory na plodiny	Kč/podnik	318	5 119		2 251
– celkové podpory na zvířata	Kč/podnik	0	0		0
Daně a poplatky	Kč/podnik	6 988	8 691		8 154
Investiční dotace	Kč/podnik	0	0		0
Hrubá přidaná hodnota	Kč/podnik	282 843	2 661 947		1 133 891
Čistá přidaná hodnota	Kč/podnik	9 432	2 345 891		852 124
Důchod ze zemědělské činnosti	Kč/podnik	-10 664	2 053 452		722 541
Čistá přidaná hodnota/AWU	Kč/AWU	5 377	1 113 376		444 730
Čistá přidaná hodnota/AWU – medián	Kč/AWU	29 913	609 843		129 223
Aktiva celkem	Kč/podnik	8 697 062	5 320 928		7 096 841
Stálá aktiva celkem	Kč/podnik	7 704 186	3 310 329		5 586 637
Zemědělská půda a trvalé kultury	Kč/podnik	5 751 432	689 765		3 342 604
Stavby	Kč/podnik	866 129	1 095 551		997 104
Stroje a zařízení	Kč/podnik	1 073 688	1 485 557		1 224 140
Dospělá zvířata a jejich skupiny	Kč/podnik	12 936	39 456		22 789
Oběžná aktiva celkem	Kč/podnik	992 876	2 010 599		1 510 205
Mladá a ostatní zvířata	Kč/podnik	111 426	566 336		289 014
Výrobky	Kč/podnik	12 963	180 349		80 210
Ostatní oběžná aktiva	Kč/podnik	868 486	1 263 915		1 140 981
Cizí zdroje	Kč/podnik	51 578	179 249		141 429
Dlouhodobé závazky	Kč/podnik	33 321	145 042		76 387
Krátkodobé závazky	Kč/podnik	18 258	34 206		65 042
Vlastní kapitál	Kč/podnik	8 645 484	5 141 679		6 955 412





VÝSLEDKY SOUBORU FADN EKOLOGICKÉHO ZEMĚDĚLSTVÍ

TABULKA C1. VÝSLEDKY SOUBORU FADN EKOLOGICKÉHO ZEMĚLSTVÍ CELKEM V Kč/HA

	Jednotka	Fyzické osoby			Právnické osoby			Celkem		
		2023	2024	%	2023	2024	%	2023	2024	%
Počet podniků v souboru		156	179	113,3	52	49	94,2	210	228	108,6
Počet reprezentovaných podniků		2 464	2 523	102,4	570	486	85,3	3 034	3 009	99,2
Vstup pracovní síly	AWU/100ha	2,07	2,13	103,0	1,18	1,22	102,9	1,57	1,63	103,7
Vstup neplacené pracovní síly	FWU/100ha	1,74	1,77	101,5	0,03	0,04	116,5	0,79	0,82	104,7
Vstup placené pracovní síly	AWU/100ha	0,33	0,36	110,7	1,15	1,18	102,5	0,79	0,81	102,7
Využívaná zemědělská půda	ha/podnik	98,73	96,06	97,3	542,78	602,07	110,9	182,12	177,79	97,6
Využívaná připachtovaná zemědělská půda	%	51,81	49,56	95,7	83,64	77,67	92,9	69,63	64,94	93,3
Výměra:										
Obiloviny	%	6,71	6,44	96,0	8,80	7,49	85,1	7,88	7,01	89,0
Ostatní polní plodiny	%	2,10	0,51	24,1	1,41	2,19	154,9	1,72	1,43	83,1
Zelenina a květiny	%	0,02	0,02	122,5	0,00	0,00		0,01	0,01	126,0
Vínice	%	0,10	0,22	215,9	0,04	0,00		0,07	0,10	149,1
Trvalé kultury	%	0,42	0,48	114,5	0,30	0,24	80,0	0,36	0,35	99,0
Krmné plodiny	%	89,76	91,31	101,7	88,47	89,17	100,8	89,04	90,14	101,2
Výměra lesní půdy	ha/podnik	0,81	0,78	96,7	1,25	1,44	115,2	0,89	0,89	99,7
Počet dobytých jednotek (DJ) celkem	DJ/100ha	47,63	47,88	100,5	35,82	37,96	106,0	41,02	42,45	103,5
Dojnice	DJ/100ha	1,02	1,05	102,4	1,58	1,54	97,6	1,33	1,31	98,7
Ostatní skot	DJ/100ha	42,04	42,52	101,2	33,45	35,67	106,7	37,23	38,78	104,2
Ovce a kozy	DJ/100ha	2,54	1,90	74,9	0,37	0,33	89,5	1,32	1,04	78,7
Prasata	DJ/100ha	0,62	1,01	163,4	0,10	0,17	166,8	0,33	0,55	167,2
Drůbež	DJ/100ha	0,00	0,01		0,02	0,00		0,01	0,00	
Výnos pšenice	t/ha	5,12	5,03	98,2	2,86	3,53	123,4	3,57	4,17	117,1
Výnos kukuřice na zrno	t/ha	0,00	0,00		0,00	0,00		0,00	0,00	
Intenzita chovu přežvýkavců (na ha krmných plodin)	DJ/ha	0,51	0,49	97,7	0,40	0,42	105,0	0,44	0,45	101,6
Roční dojivost	l/ks	6 833	6 966	101,9	6 179	5 877	95,1	6 400	6 269	98,0
Celková produkce	Kč/ha	15 080	15 864	105,2	16 126	15 876	98,4	15 666	15 870	101,3
Produkce rostlinné výroby celkem	Kč/ha	6 418	6 396	99,7	5 495	5 319	96,8	5 901	5 807	98,4
Obiloviny	Kč/ha	1 496	1 436	96,0	1 290	1 415	109,7	1 380	1 425	103,2
Proteinové plodiny	Kč/ha	93	64	68,8	85	229	269,8	89	154	174,2
Brambory	Kč/ha	78	76	98,2	8	11	144,8	39	41	105,6
Cukrová řepa	Kč/ha	0	0		0	0		0	0	
Olejniný	Kč/ha	132	23	17,2	12	18	151,2	65	20	30,9
Průmyslové plodiny	Kč/ha	28	13	45,7	0	0		12	6	47,0
Zelenina a květiny	Kč/ha	25	58	226,9	0	0		11	26	233,5
Ovoce	Kč/ha	440	156	35,5	102	36	35,8	251	91	36,2
Víno a hrozny	Kč/ha	276	542	196,0	34	0		140	245	174,7
Krmné plodiny	Kč/ha	3 753	4 005	106,7	3 848	3 543	92,1	3 806	3 752	98,6
Ostatní plodiny a výrobky RV	Kč/ha	96	23	24,3	117	66	56,2	108	47	43,2
Produkce živočišné výroby celkem	Kč/ha	6 613	6 952	105,1	6 184	6 178	99,9	6 373	6 529	102,4
Mléko a mléčné výrobky	Kč/ha	746	815	109,2	1 138	1 075	94,5	966	957	99,1
Hovězí a telecí maso	Kč/ha	4 615	5 149	111,6	4 621	4 644	100,5	4 619	4 873	105,5
Veprůvé maso	Kč/ha	187	249	133,5	90	97	107,8	133	166	125,2
Ovce a kozy	Kč/ha	301	314	104,1	49	67	139,5	160	179	111,9
Drůbeží maso	Kč/ha	0	0		3	0		2	0	
Vejce	Kč/ha	0	11		0	0		0	5	
Ovčí a kozi mléko	Kč/ha	532	164	30,8	0	0		234	74	31,7
Ostatní zvířata a výrobky ŽV	Kč/ha	232	250	107,6	282	294	104,3	260	274	105,3
Ostatní produkce	Kč/ha	2 050	2 516	122,8	4 447	4 379	98,5	3 391	3 535	104,2
Ostatní produkce OGA RV	Kč/ha	400	35	8,7	729	615	84,3	584	352	60,3
Ostatní produkce OGA ŽV	Kč/ha	356	249	69,7	168	305	182,2	251	280	111,5
Ostatní produkce OGA služby	Kč/ha	629	1 412	224,6	1 805	1 739	96,3	1 287	1 591	123,6
Ostatní produkce OGA agroturistika	Kč/ha	389	472	121,3	48	147	304,8	198	294	148,4
Ostatní produkce OGA DZE	Kč/ha	80	3	4,1	12	11	93,7	42	8	18,4
Ostatní produkce OGA ostatní	Kč/ha	196	346	176,6	1 685	1 561	92,7	1 029	1 011	98,2

TABULKA C1. VÝSLEDKY SOUBORU FADN EKOLOGICKÉHO ZEMĚDĚLSTVÍ CELKEM V KČ/HA

	Jednotka	Fyzické osoby			Právnícké osoby			Celkem		
		2023	2024	%	2023	2024	%	2023	2024	%
Celkové náklady	Kč/ha	23 648	23 755	100,5	30 053	29 961	99,7	27 233	27 149	99,7
Výrobní spotřeba	Kč/ha	15 773	15 922	97,1	16 524	16 426	99,4	16 193	15 926	98,3
Přímé náklady	Kč/ha	7 451	7 089	95,1	6 469	6 106	94,4	6 902	6 551	94,9
Osva nakupovaná	Kč/ha	326	328	100,6	453	343	75,8	397	336	84,7
Osva vlastní	Kč/ha	7	3	37,3	59	67	112,3	36	38	104,0
Hnojiva nakupovaná	Kč/ha	61	22	36,8	27	42	154,9	42	33	79,3
Prostředky ochrany rostlin	Kč/ha	61	41	68,1	39	19	48,5	49	29	59,8
Ostatní přímé náklady rostlinné výroby	Kč/ha	393	391	117,4	196	183	93,1	256	277	108,0
Krmiva nakupovaná	Kč/ha	999	952	95,3	847	675	79,7	914	801	87,6
Krmiva vlastní	Kč/ha	3 702	3 814	103,0	3 189	3 225	101,1	3 415	3 492	102,3
Ostatní přímé náklady živočišné výroby	Kč/ha	996	1 035	103,9	862	852	98,8	921	935	101,5
Specifické náklady OGA celkem	Kč/ha	967	503	52,0	795	699	87,8	871	610	70,0
Ostatní věcné náklady	Kč/ha	8 321	8 233	98,9	10 055	10 320	102,6	9 292	9 374	100,9
Náklady budov a strojů	Kč/ha	3 299	3 087	95,3	3 255	3 454	106,1	3 248	3 287	101,2
Energie	Kč/ha	3 598	3 571	99,2	2 657	2 659	100,1	3 071	3 072	100,0
Služby	Kč/ha	603	561	93,2	2 305	2 065	89,6	1 555	1 384	89,0
Ostatní náklady	Kč/ha	882	1 014	115,0	1 838	2 142	116,6	1 417	1 631	115,1
Odpisy	Kč/ha	4 490	5 013	111,6	2 790	2 882	103,3	3 539	3 847	108,7
Externí faktory	Kč/ha	3 385	3 420	101,0	10 739	10 653	99,2	7 501	7 377	98,3
Osobní náklady	Kč/ha	1 413	1 623	114,9	6 754	6 714	99,4	4 402	4 408	100,1
Nájemné půdy a budov	Kč/ha	1 296	1 145	88,4	3 315	3 481	105,0	2 426	2 423	99,9
Nákladové úroky	Kč/ha	677	652	96,3	670	458	68,3	673	546	81,1
Provozní dotace a podpory celkem	Kč/ha	15 790	16 637	105,4	13 769	14 022	101,8	14 659	15 207	103,7
Platby oddělené od produkce ¹⁾	Kč/ha	6 457	6 684	103,5	4 358	4 444	102,0	5 282	5 458	103,3
Environmentální dotace	Kč/ha	4 920	5 013	101,9	5 100	4 989	97,8	5 021	5 000	99,6
Dotace na ANC	Kč/ha	2 706	2 785	102,9	2 710	2 831	104,5	2 709	2 810	103,7
Ostatní platby na rozvoj venkova	Kč/ha	4	105		0	0		2	48	
Dotace na výrobní spotřebu	Kč/ha	497	593	107,2	551	570	103,3	527	553	104,8
Dotace na externí faktory	Kč/ha	173	173	100,0	69	74	106,9	115	119	103,4
Ostatní dotace	Kč/ha	1 033	1 345	130,3	980	1 116	113,8	1 003	1 220	121,6
- podpory OŽE	Kč/ha	190	38	20,2	20	14	70,9	95	25	26,6
- celkové podpory na plodiny	Kč/ha	84	83	98,8	144	119	82,7	117	103	87,4
- celkové podpory na zvířata	Kč/ha	700	901	128,7	668	782	117,0	682	836	122,5
Daně a poplatky	Kč/ha	196	286	145,6	109	167	153,0	148	221	149,7
Investiční dotace	Kč/ha	1 746	1 287	73,7	108	38	35,3	829	604	72,8
Hrubá přidaná hodnota	Kč/ha	14 902	16 894	113,4	13 262	13 305	100,3	13 984	14 931	106,8
Čistá přidaná hodnota	Kč/ha	10 411	11 881	114,1	10 472	10 423	99,5	10 445	11 084	106,1
Důchod ze zemědělské činnosti	Kč/ha	8 773	9 748	111,1	-159	-182		3 773	4 311	114,2
Čistá přidaná hodnota/AWU	Kč/AWU	502 706	557 057	110,8	885 080	856 518	96,8	663 566	679 210	102,4
Čistá přidaná hodnota/AWU – medián	Kč/AWU	443 215	500 468	112,9	863 242	764 614	88,6	490 089	559 297	114,1
Aktiva celkem	Kč/ha	92 338	93 966	101,8	68 853	73 008	106,0	79 194	82 503	104,2
Stálá aktiva celkem	Kč/ha	81 013	81 554	100,7	39 432	44 698	113,4	57 740	61 395	106,3
Zemědělská půda a trvalé kultury	Kč/ha	33 934	31 403	92,5	14 763	20 057	136,9	23 204	25 197	108,6
Stavby	Kč/ha	19 297	19 231	99,7	11 570	10 934	94,5	14 972	14 693	98,1
Stroje a zařízení	Kč/ha	20 745	23 135	111,5	6 412	7 087	110,5	12 723	14 358	112,9
Dospělá zvířata a jejich skupiny	Kč/ha	7 037	7 785	110,6	6 688	6 619	99,0	6 841	7 147	104,5
Oběžná aktiva celkem	Kč/ha	11 325	12 412	109,6	29 421	28 310	96,2	21 453	21 108	98,4
Mladá a ostatní zvířata	Kč/ha	3 704	3 793	102,4	2 525	3 103	122,9	3 044	3 415	112,2
Výrobky	Kč/ha	2 297	2 073	90,2	2 864	2 523	88,1	2 614	2 319	88,7
Ostatní oběžná aktiva	Kč/ha	5 324	6 547	123,0	24 092	22 684	94,4	15 795	15 373	97,3
Cizí zdroje	Kč/ha	10 512	10 517	100,0	24 320	21 042	86,5	18 240	16 274	89,2
Dlouhodobé závazky	Kč/ha	7 911	8 345	105,5	15 154	11 529	76,1	11 965	10 087	84,3
Krátkodobé závazky	Kč/ha	2 601	2 171	83,5	9 166	9 513	103,8	6 275	6 187	98,6
Vlastní kapitál	Kč/ha	81 826	83 450	102,0	44 533	51 966	116,7	60 953	66 229	108,7

TABULKA C2. VÝSLEDKY SOUBORU FADN EKOLOGICKÉHO ZEMĚDĚLSTVÍ PODLE VÝROBNÍHO ZAMĚŘENÍ V Kč/HA
VÝROBNÍ ZAMĚŘENÍ: CHOV SKOTU A ZVÍŘAT ZOP

	Jednotka	Fyzické osoby			Právnické osoby			Celkem		
		2023	2024	%	2023	2024	%	2023	2024	%
Počet podniků v souboru		103	121	117,5	33	34	103,0	136	155	114,0
Počet reprezentovaných podniků		1906	1953	102,4	382	374	98,0	2 288	2 327	101,7
Vstup pracovní síly	AWU/100ha	1,93	1,97	102,0	1,06	1,12	105,8	1,46	1,52	103,7
Vstup neplacené pracovní síly	FWU/100ha	1,67	1,65	99,1	0,02	0,03	116,0	0,78	0,78	100,3
Vstup placené pracovní síly	AWU/100ha	0,26	0,31	120,2	1,04	1,10	105,6	0,68	0,73	107,7
Využívaná zemědělská půda	ha/podnik	103,39	103,65	100,3	607,42	625,87	103,0	187,48	187,63	100,1
Využívaná připachtovaná zemědělská půda	%	52,77	49,46	93,7	85,81	79,97	93,2	70,63	65,82	93,2
Výměra:										
Obiloviny	%	1,88	2,07	110,2	1,97	2,86	145,0	1,93	2,49	129,3
Ostatní polní plodiny	%	0,25	0,02	9,5	0,44	0,52	117,5	0,35	0,29	82,2
Zelenina a květiny	%	0,00	0,00		0,00	0,00		0,00	0,00	
Vínice	%	0,00	0,00		0,00	0,00		0,00	0,00	
Trvalé kultury	%	0,04	0,05	111,9	0,16	0,15	93,2	0,11	0,10	96,1
Krmné plodiny	%	97,40	97,20	99,8	97,12	95,90	98,7	97,25	96,50	99,2
Výměra lesní půdy	ha/podnik	0,94	0,90	95,5	1,59	1,61	101,1	1,05	1,01	96,5
Počet dobytých jednotek (DJ) celkem	DJ/100ha	49,53	48,42	97,8	37,78	39,27	103,9	43,18	43,51	100,8
Dojnice	DJ/100ha	0,22	0,24	108,9	0,00	0,13		0,10	0,18	179,4
Ostatní skot	DJ/100ha	45,00	45,23	100,5	36,96	38,37	103,8	40,66	41,55	102,2
Ovce a kozy	DJ/100ha	2,76	1,83	66,5	0,44	0,40	92,4	1,50	1,07	70,9
Prasata	DJ/100ha	0,26	0,15	57,7	0,02	0,07	321,7	0,13	0,11	82,5
Drůbež	DJ/100ha	0,00	0,00		0,02	0,00		0,01	0,00	
Výnos pšenice	t/ha	4,17	6,06	145,3	3,68	3,74	101,7	3,82	4,62	120,9
Výnos kukuřice na zrno	t/ha	0,00	0,00		0,00	0,00		0,00	0,00	
Intenzita chovu přežvýkavců (na ha krmných plodin)	DJ/ha	0,49	0,48	98,6	0,38	0,40	105,0	0,43	0,44	101,8
Roční dojivost	l/ks	5 705	5 434	95,2	0	4 114		5 705	4 923	86,3
Celková produkce	Kč/ha	12 096	13 081	108,1	13 812	13 872	100,4	13 023	13 505	103,7
Produkce rostlinné výroby celkem	Kč/ha	4 494	4 657	103,6	4 285	4 093	95,5	4 381	4 355	99,4
Obiloviny	Kč/ha	406	462	113,9	357	484	135,5	380	474	124,8
Proteinové plodiny	Kč/ha	6	2	34,1	20	38	185,9	14	21	153,4
Brambory	Kč/ha	69	45	66,2	9	14	156,4	36	28	78,2
Cukrová řepa	Kč/ha	0	0		0	0		0	0	
Olejniný	Kč/ha	15	0		0	0		7	0	
Průmyslové plodiny	Kč/ha	10	0		0	0		4	0	
Zelenina a květiny	Kč/ha	4	0		0	0		2	0	
Ovoce	Kč/ha	19	9	48,2	52	46	88,0	37	29	78,3
Víno a hrozny	Kč/ha	0	0		0	0		0	0	
Krmné plodiny	Kč/ha	3 957	4 129	104,3	3 799	3 478	91,5	3 872	3 780	97,6
Ostatní plodiny a výrobky RV	Kč/ha	8	10	125,4	48	35	73,2	29	23	79,1
Produkce živočišné výroby celkem	Kč/ha	6 090	6 113	100,4	5 347	5 433	101,6	5 688	5 748	101,0
Mléko a mléčné výrobky	Kč/ha	152	161	105,7	0	48		70	100	143,4
Hovězí a telecí maso	Kč/ha	4 761	5 297	111,3	4 927	4 914	99,7	4 851	5 091	105,0
Vepřové maso	Kč/ha	49	42	85,8	4	42		25	42	169,2
Ovce a kozy	Kč/ha	306	291	95,1	62	83	133,2	174	179	102,9
Drůbeží maso	Kč/ha	0	0		4	0		2	0	
Vejce	Kč/ha	0	0		0	0		0	0	
Ovčí a kozí mléko	Kč/ha	638	140	21,9	0	0		293	65	22,1
Ostatní zvířata a výrobky ŽV	Kč/ha	184	182	98,8	350	346	98,9	274	270	98,6
Ostatní produkce	Kč/ha	1 512	2 310	152,8	4 180	4 346	104,0	2 954	3 402	115,2
Ostatní produkce OGA RV	Kč/ha	-1	5		799	730	91,4	432	394	91,3
Ostatní produkce OGA ŽV	Kč/ha	437	237	54,4	197	364	184,9	307	305	99,4
Ostatní produkce OGA služby	Kč/ha	516	1 422	275,7	1 409	1 713	121,6	998	1 578	158,1
Ostatní produkce OGA agroturistika	Kč/ha	254	258	101,5	28	175	627,9	132	213	161,7
Ostatní produkce OGA DZE	Kč/ha	99	3	3,4	12	11	90,8	52	7	14,2
Ostatní produkce OGA ostatní	Kč/ha	207	384	185,6	1 736	1 353	78,0	1 033	904	87,5

**TABULKA C2. VÝSLEDKY SOUBORU FADN EKOLOGICKÉHO ZEMĚDĚLSTVÍ PODLE VÝROBNÍHO ZAMĚŘENÍ V Kč/HA
VÝROBNÍ ZAMĚŘENÍ: CHOV SKOTU A ZVÍŘAT ZOP**

	Jednotka	Fyzické osoby			Právnícké osoby			Celkem		
		2023	2024	%	2023	2024	%	2023	2024	%
Celkové náklady	Kč/ha	22 220	22 118	99,5	27 484	27 482	100,0	25 066	24 995	99,7
Výrobní spotřeba	Kč/ha	15 196	14 634	95,6	15 041	14 932	99,3	15 112	14 747	97,6
Přímé náklady	Kč/ha	7 030	6 629	94,3	5 753	5 451	94,7	6 340	6 997	94,6
Osva nakupovaná	Kč/ha	143	164	114,9	144	184	127,5	144	175	121,7
Osva vlastní	Kč/ha	5	1	21,1	11	13	126,8	8	8	95,8
Hnojiva nakupovaná	Kč/ha	13	9	73,3	0	19		6	15	252,3
Prostředky ochrany rostlin	Kč/ha	1	0		4	6	164,6	2	3	149,0
Ostatní přímé náklady rostlinné výroby	Kč/ha	248	285	114,9	137	108	78,6	188	190	101,0
Krmiva nakupovaná	Kč/ha	1 033	932	90,3	571	536	93,8	783	720	91,9
Krmiva vlastní	Kč/ha	3 727	3 740	100,3	3 231	3 078	95,3	3 459	3 385	97,9
Ostatní přímé náklady živočišné výroby	Kč/ha	1 062	1 063	100,1	817	765	93,7	929	903	97,2
Specifické náklady OGA celkem	Kč/ha	799	434	54,3	839	741	88,4	821	599	72,9
Ostatní věcné náklady	Kč/ha	8 166	7 905	96,8	9 287	9 481	102,1	8 772	8 750	99,8
Náklady budov a strojů	Kč/ha	3 210	3 033	94,5	3 115	3 134	100,6	3 159	3 087	97,7
Energie	Kč/ha	3 473	3 336	96,1	2 294	2 276	99,2	2 835	2 767	97,6
Služby	Kč/ha	626	572	91,3	1 982	2 072	104,5	1 359	1 377	101,3
Ostatní náklady	Kč/ha	857	964	112,4	1 896	1 999	105,4	1 419	1 519	107,1
Odpisy	Kč/ha	4 037	4 430	109,7	2 277	2 445	107,4	3 086	3 365	109,0
Externí faktory	Kč/ha	2 987	3 155	105,6	10 166	10 105	99,4	6 868	6 882	100,2
Osobní náklady	Kč/ha	1 075	1 407	130,9	6 293	6 328	100,6	3 896	4 046	103,9
Nájemné půdy a budov	Kč/ha	1 274	1 106	86,8	3 184	3 389	106,4	2 306	2 331	101,1
Nákladové úroky	Kč/ha	638	641	100,5	689	388	56,3	665	505	75,9
Provozní dotace a podpory celkem	Kč/ha	15 977	16 492	103,2	13 864	13 983	100,9	14 835	15 146	102,1
Platby oddělené od produkce ¹⁾	Kč/ha	6 396	6 618	103,5	4 343	4 430	102,0	5 286	5 445	103,0
Environmentální dotace	Kč/ha	4 887	5 035	103,0	5 190	5 043	97,2	5 051	5 040	99,8
Dotace na ANC	Kč/ha	2 988	3 016	101,0	2 891	2 924	101,1	2 936	2 967	101,1
Ostatní platby na rozvoj venkova	Kč/ha	5	85		0	0		2	39	
Dotace na výrobní spotřebu	Kč/ha	497	503	101,1	480	537	111,9	488	521	106,8
Dotace na externí faktory	Kč/ha	155	175	113,0	49	65	132,7	98	116	118,8
Ostatní dotace	Kč/ha	1 049	1 058	100,9	911	984	108,0	974	1 018	104,5
- podpory OZE	Kč/ha	234	9	3,9	10	10	98,4	113	9	8,3
- celkové podpory na plodiny	Kč/ha	29	33	113,2	51	52	101,5	41	43	105,1
- celkové podpory na zvířata	Kč/ha	756	960	127,1	707	824	116,6	729	887	121,7
Daně a poplatky	Kč/ha	180	287	159,4	99	154	156,0	136	216	158,5
Investiční dotace	Kč/ha	1 583	1 232	77,9	71	47	67,2	765	597	78,0
Hrubá přidaná hodnota	Kč/ha	12 697	14 751	116,2	12 536	12 770	101,9	12 610	13 688	108,6
Čistá přidaná hodnota	Kč/ha	8 659	10 322	119,2	10 259	10 325	100,6	9 524	10 323	108,4
Důchod ze zemědělské činnosti	Kč/ha	7 255	8 400	115,8	164	268	163,4	3 422	4 038	118,0
Čistá přidaná hodnota/AWU	Kč/AWU	448 655	524 359	116,9	966 289	918 790	95,1	652 039	681 248	104,5
Čistá přidaná hodnota/AWU – medián	Kč/AWU	411 403	436 610	106,1	883 514	844 042	95,5	466 434	519 499	111,4
Aktiva celkem	Kč/ha	83 307	85 348	102,4	64 563	66 429	102,9	73 175	75 200	102,8
Stálá aktiva celkem	Kč/ha	73 644	74 538	101,2	34 355	40 024	116,5	52 406	56 026	106,9
Zemědělská půda a trvalé kultury	Kč/ha	29 552	28 638	96,9	12 302	17 364	141,1	20 227	22 591	111,7
Stavby	Kč/ha	17 846	17 303	97,0	10 209	10 190	99,8	13 718	13 488	98,3
Stroje a zařízení	Kč/ha	18 853	20 636	109,5	5 221	5 867	112,4	11 484	12 714	110,7
Dospělá zvířata a jejich skupiny	Kč/ha	7 394	7 962	107,7	6 624	6 603	99,7	6 977	7 233	103,7
Oběžná aktiva celkem	Kč/ha	9 663	10 810	111,9	30 207	26 405	87,4	20 769	19 175	92,3
Mladá a ostatní zvířata	Kč/ha	3 508	3 373	96,2	2 530	2 944	116,3	2 980	3 143	105,5
Výrobky	Kč/ha	1 901	1 681	88,4	2 244	2 231	99,4	2 087	1 976	94,7
Ostatní oběžná aktiva	Kč/ha	4 254	5 755	135,3	25 433	21 231	83,5	15 702	14 056	89,5
Cizí zdroje	Kč/ha	9 251	9 804	106,0	19 174	15 593	81,3	14 615	12 909	88,3
Dlouhodobé závazky	Kč/ha	7 533	7 755	103,0	11 967	8 600	71,9	9 930	8 208	82,7
Krátkodobé závazky	Kč/ha	1 718	2 049	119,2	7 207	6 994	97,0	4 685	4 701	100,3
Vlastní kapitál	Kč/ha	74 057	75 544	102,0	45 389	50 836	112,0	58 560	62 291	106,4

TABULKA C3. VÝSLEDKY SOUBORU FADN EKOLOGICKÉHO ZEMĚLSTVÍ PODLE VÝROBNÍHO ZAMĚŘENÍ V Kč/HA
VÝROBNÍ ZAMĚŘENÍ: PRODUKCE MLÉKA

	Jednotka	Fyzické osoby			Právnické osoby			Celkem		
		2023	2024	%	2023	2024	%	2023	2024	%
Počet podniků v souboru		20	20	100,0	6	7	116,7	26	27	103,8
Počet reprezentovaných podniků		48	48	100,0	19	21	110,6	67	69	103,0
Vstup pracovní síly	AWU/100ha	2,63	3,12	118,4	2,33	2,30	99,0	2,40	2,48	103,2
Vstup neplacené pracovní síly	FWU/100ha	1,79	2,04	114,1	0,00	0,02		0,45	0,46	102,0
Vstup placené pracovní síly	AWU/100ha	0,85	1,08	127,4	2,33	2,29	98,2	1,96	2,02	103,4
Využívaná zemědělská půda	ha/podnik	114,06	102,63	90,0	883,53	866,30	98,0	328,64	331,36	100,8
Využívaná přispíchaná zemědělská půda	%	50,58	41,55	82,2	88,02	81,07	92,1	78,65	72,49	92,2
Výměra:										
Obiloviny	%	20,29	18,93	93,3	18,45	15,94	86,4	18,91	16,59	87,7
Ostatní polní plodiny	%	1,72	1,63	94,9	0,05	0,18	329,3	0,47	0,50	104,9
Zelenina a květiny	%	0,00	0,00		0,00	0,00		0,00	0,00	
Vínice	%	0,00	0,00		0,00	0,00		0,00	0,00	
Trvalé kultury	%	0,35	0,19	54,7	0,00	0,00		0,09	0,04	47,4
Krmné plodiny	%	76,99	75,68	98,3	80,87	82,30	101,8	79,90	80,86	101,2
Výměra lesní půdy	ha/podnik	0,24	0,79	324,8	5,25	4,59	87,4	1,64	1,93	117,5
Počet dobytých jednotek (DJ) celkem	DJ/100ha	54,37	70,33	129,4	43,43	40,78	93,9	46,16	47,19	102,2
Dojnice	DJ/100ha	32,00	40,00	125,0	22,36	20,82	93,1	24,77	24,98	100,8
Ostatní skot	DJ/100ha	21,98	30,03	136,7	21,01	19,92	94,8	21,25	22,11	104,1
Ovce a kozy	DJ/100ha	0,00	0,01		0,05	0,04	80,0	0,04	0,03	84,5
Prasata	DJ/100ha	0,04	0,02	45,0	0,00	0,00		0,01	0,00	
Drůbež	DJ/100ha	0,00	0,00		0,00	0,00		0,00	0,00	
Výnos pšenice	t/ha	6,21	5,96	95,9	2,95	3,39	114,8	4,19	4,14	98,8
Výnos kukuřice na zrno	t/ha	0,00	0,00		0,00	0,00		0,00	0,00	
Intenzita chovu přežvýkavců (na ha krmných plodin)	DJ/ha	0,70	0,88	127,1	0,53	0,49	91,2	0,57	0,57	99,4
Roční dojlivost	l/ks	7 291	7 242	99,3	6 229	6 057	97,2	6 572	6 469	98,4
Celková produkce	Kč/ha	40 429	50 777	125,6	30 290	29 177	96,3	32 828	33 863	103,2
Produkce rostlinné výroby celkem	Kč/ha	10 468	10 094	96,4	8 253	8 002	97,0	8 808	8 456	96,0
Obiloviny	Kč/ha	5 182	4 485	86,5	3 202	2 755	86,0	3 698	3 130	84,6
Proteinové plodiny	Kč/ha	243	327	134,6	0	37		61	100	163,8
Brambory	Kč/ha	14	138	982,6	26	10	36,5	23	37	161,5
Cukrová řepa	Kč/ha	0	0		0	0		0	0	
Olejninny	Kč/ha	0	3		19	0		14	1	4,2
Průmyslové plodiny	Kč/ha	14	8	58,6	0	0		3	2	50,8
Zelenina a květiny	Kč/ha	2	0		0	0		0	0	
Ovoce	Kč/ha	222	59	26,4	0	0		56	13	22,9
Víno a hrozny	Kč/ha	0	0		0	0		0	0	
Krmné plodiny	Kč/ha	4 731	5 016	106,0	4 808	5 089	105,8	4 789	5 073	105,9
Ostatní plodiny a výrobky RV	Kč/ha	60	59	98,4	198	113	56,8	163	101	61,7
Produkce živočišné výroby celkem	Kč/ha	28 371	39 152	138,0	20 423	19 223	94,1	22 412	23 547	105,1
Mléko a mléčné výrobky	Kč/ha	23 376	30 846	132,0	16 564	15 348	92,7	18 269	18 710	102,4
Hovězí a telecí maso	Kč/ha	4 946	8 271	167,2	3 850	3 831	99,5	4 125	4 794	116,2
Vepřové maso	Kč/ha	8	6	73,3	0	0		2	1	63,5
Ovce a kozy	Kč/ha	-1	0		8	6	71,6	6	5	79,1
Drůbeží maso	Kč/ha	0	0		0	0		0	0	
Vejce	Kč/ha	0	0		0	0		0	0	
Ovčí a kozí mléko	Kč/ha	4	0		0	0		1	0	
Ostatní zvířata a výrobky ŽV	Kč/ha	38	30	78,3	0	39		9	37	392,6
Ostatní produkce	Kč/ha	1 590	1 530	96,2	1 615	1 952	120,9	1 608	1 860	115,7
Ostatní produkce OGA RV	Kč/ha	0	0		-25	-80		-19	-63	
Ostatní produkce OGA ŽV	Kč/ha	0	0		0	0		0	0	
Ostatní produkce OGA služby	Kč/ha	1 317	1 201	91,2	1 308	1 690	129,2	1 310	1 584	120,9
Ostatní produkce OGA agroturistika	Kč/ha	236	254	107,6	16	0		71	55	77,6
Ostatní produkce OGA DZE	Kč/ha	0	6		51	44	85,2	38	35	92,3
Ostatní produkce OGA ostatní	Kč/ha	37	69	187,8	264	298	112,7	207	248	119,7

**TABULKA C3. VÝSLEDKY SOUBORU FADN EKOLOGICKÉHO ZEMĚDĚLSTVÍ PODLE VÝROBNÍHO ZAMĚŘENÍ V Kč/HA
VÝROBNÍ ZAMĚŘENÍ: PRODUKCE MLÉKA**

	Jednotka	Fyzické osoby			Právnícké osoby			Celkem		
		2023	2024	%	2023	2024	%	2023	2024	%
Celkové náklady	Kč/ha	33 527	40 992	122,3	47 192	47 531	100,7	43 772	46 112	105,3
Výrobní spotřeba	Kč/ha	20 311	24 957	122,4	25 030	24 648	98,5	23 849	24 694	103,5
Přímé náklady	Kč/ha	10 796	13 987	129,6	13 985	12 793	91,5	13 187	13 052	99,0
Osva nakupovaná	Kč/ha	1 244	1 157	93,0	680	764	112,4	821	849	103,4
Osva vlastní	Kč/ha	0	3		115	22	19,3	86	18	20,8
Hnojiva nakupovaná	Kč/ha	110	158	143,2	73	116	158,5	83	125	151,7
Prostředky ochrany rostlin	Kč/ha	439	0		55	0		151	0	
Ostatní přímé náklady rostlinné výroby	Kč/ha	404	538	133,1	343	255	74,4	358	317	88,3
Krmiva nakupovaná	Kč/ha	1 776	2 509	141,3	3 327	2 143	64,4	2 939	2 222	75,6
Krmiva vlastní	Kč/ha	4 923	6 306	128,1	6 750	6 899	102,2	6 293	6 771	107,6
Ostatní přímé náklady živočišné výroby	Kč/ha	938	1 286	137,1	2 018	2 007	99,4	1 748	1 850	105,8
Specifické náklady OGA celkem	Kč/ha	961	2 031	211,3	623	588	94,3	708	901	127,3
Ostatní věcné náklady	Kč/ha	9 515	10 869	114,2	11 045	11 855	107,3	10 662	11 641	109,2
Náklady budov a strojů	Kč/ha	3 463	4 130	119,3	4 011	4 109	102,4	3 874	4 114	106,2
Energie	Kč/ha	4 692	5 191	110,6	3 812	3 615	94,8	4 032	3 957	98,1
Služby	Kč/ha	210	202	96,4	1 437	1 577	109,7	1 130	1 279	113,2
Ostatní náklady	Kč/ha	1 151	1 346	116,9	1 785	2 554	143,0	1 627	2 292	140,9
Odpisy	Kč/ha	7 187	9 155	127,4	5 016	5 743	114,5	5 559	6 483	116,6
Externí faktory	Kč/ha	6 029	6 980	115,8	17 146	17 140	100,0	14 364	14 935	104,0
Osobní náklady	Kč/ha	3 493	4 570	130,8	13 248	13 544	102,2	10 807	11 597	107,3
Nájemné půdy a budov	Kč/ha	1 400	1 220	87,2	3 263	2 968	91,0	2 797	2 589	92,6
Nákladové úroky	Kč/ha	1 135	1 190	104,8	635	627	98,8	760	749	98,6
Provozní dotace a podpory celkem	Kč/ha	15 155	18 389	121,3	14 080	14 438	102,5	14 349	15 296	106,6
Platby oddělené od produkce ¹⁾	Kč/ha	6 605	6 869	104,0	4 100	4 213	102,7	4 727	4 789	101,3
Environmentální dotace	Kč/ha	4 054	4 271	105,4	4 819	4 938	102,5	4 628	4 793	103,6
Dotace na ANC	Kč/ha	2 274	2 674	117,6	2 979	3 139	105,4	2 802	3 038	108,4
Ostatní platby na rozvoj venkova	Kč/ha	0	1 638		0	0		0	355	
Dotace na výrobní spotřebu	Kč/ha	408	773	189,4	743	704	94,8	659	719	109,1
Dotace na externí faktory	Kč/ha	420	405	96,4	195	221	113,0	252	261	103,6
Ostatní dotace	Kč/ha	1 395	1 758	126,1	1 244	1 224	98,5	1 281	1 340	104,6
- podpory OZE	Kč/ha	0	4		23	29	124,8	18	24	135,6
- celkové podpory na plodiny	Kč/ha	228	295	129,5	217	166	76,1	220	194	88,0
- celkové podpory na zvířata	Kč/ha	1 083	1 359	125,5	935	940	100,5	972	1 030	106,0
Daně a poplatky	Kč/ha	160	189	117,9	113	173	152,9	125	177	141,3
Investiční dotace	Kč/ha	1 884	977	51,9	0	0		472	212	44,9
Hrubá přidaná hodnota	Kč/ha	35 114	44 120	125,6	19 227	18 794	97,7	23 203	24 289	104,7
Čistá přidaná hodnota	Kč/ha	27 927	34 966	125,2	14 211	13 051	91,8	17 644	17 805	100,9
Důchod ze zemědělské činnosti	Kč/ha	23 782	28 962	121,8	-2 935	-4 089		3 751	3 082	82,2
Čistá přidaná hodnota/AWU	Kč/AWU	1 060 642	1 121 933	105,8	610 705	566 699	92,8	734 061	718 116	97,8
Čistá přidaná hodnota/AWU – medián	Kč/AWU	828 915	896 815	108,2	530 095	614 163	115,9	828 915	710 781	85,7
Aktiva celkem	Kč/ha	118 056	133 763	113,3	67 252	65 645	97,6	79 967	80 424	100,6
Stálá aktiva celkem	Kč/ha	102 801	116 220	113,1	45 029	44 553	98,9	59 488	60 102	101,0
Zemědělská půda a trvalé kultury	Kč/ha	30 126	35 734	118,6	9 533	10 817	113,5	14 687	16 223	110,5
Stavby	Kč/ha	32 767	31 000	94,6	15 116	14 028	92,8	19 534	17 710	90,7
Stroje a zařízení	Kč/ha	30 795	37 692	122,4	12 264	11 679	95,2	16 902	17 323	102,5
Dospělá zvířata a jejich skupiny	Kč/ha	9 112	11 784	129,4	8 116	8 029	98,9	8 365	8 846	105,7
Oběžná aktiva celkem	Kč/ha	15 255	17 544	115,0	22 223	21 092	94,9	20 479	20 322	99,2
Mladá a ostatní zvířata	Kč/ha	4 281	5 086	118,8	2 769	2 780	100,4	3 147	3 280	104,2
Výrobky	Kč/ha	1 629	1 695	104,0	4 358	3 576	82,1	3 675	3 168	86,2
Ostatní oběžná aktiva	Kč/ha	9 345	10 763	115,2	15 096	14 736	97,6	13 657	13 874	101,6
Cizí zdroje	Kč/ha	18 266	16 494	90,3	23 620	28 572	121,0	22 280	25 951	116,5
Dlouhodobé závazky	Kč/ha	14 097	10 870	77,1	12 984	16 731	128,9	13 263	15 459	116,6
Krátkodobé závazky	Kč/ha	4 169	5 624	134,9	10 636	11 841	111,3	9 017	10 492	116,4
Vlastní kapitál	Kč/ha	99 790	117 269	117,5	43 632	37 073	85,0	57 687	54 473	94,4

TABULKA C4. VÝSLEDKY SOUBORU FADN EKOLOGICKÉHO ZEMĚLSTVÍ PODLE VÝROBNÍHO ZAMĚŘENÍ V Kč/HA
VÝROBNÍ ZAMĚŘENÍ: SMÍŠENÁ VÝROBA

	Jednotka	Fyzické osoby			Právnické osoby			Celkem		
		2023	2024	%	2023	2024	%	2023	2024	%
Počet podniků v souboru		22	24	109,1	6	5	83,3	28	29	103,6
Počet reprezentovaných podniků		264	268	101,5	51	34	66,5	315	302	95,9
Vstup pracovní síly	AWU/100ha	2,47	2,72	109,9	1,61	1,43	89,2	1,98	2,15	109,0
Vstup neplacené pracovní síly	FWU/100ha	1,76	2,11	120,2	0,01	0,10	661,4	0,76	1,23	161,9
Vstup placené pracovní síly	AWU/100ha	0,71	0,60	84,6	1,59	1,33	83,8	1,22	0,92	75,9
Využívaná zemědělská půda	ha/podnik	100,48	85,41	85,0	698,79	527,60	75,5	197,11	134,95	68,5
Využívaná přispíchaná zemědělská půda	%	47,35	45,29	95,7	63,50	40,31	63,5	56,60	43,11	76,2
Výměra:										
Obiloviny	%	22,50	23,83	105,9	32,89	24,60	74,8	28,45	24,17	84,9
Ostatní polní plodiny	%	5,51	2,72	49,4	2,51	6,28	250,7	3,79	4,28	113,0
Zelenina a květiny	%	0,11	0,23	199,6	0,00	0,00		0,05	0,13	262,4
Vínice	%	0,00	0,00		0,00	0,00		0,00	0,00	
Trvalé kultury	%	1,33	0,30	22,8	0,00	0,00		0,57	0,17	30,0
Krmné plodiny	%	69,35	71,15	102,6	63,43	67,78	106,9	65,96	69,67	105,6
Výměra lesní půdy	ha/podnik	0,50	0,55	111,5	0,11	0,07	59,4	0,43	0,50	114,9
Počet dobytých jednotek (DJ) celkem	DJ/100ha	47,77	53,00	111,0	37,94	42,45	111,9	42,14	48,38	114,8
Dojnice	DJ/100ha	1,11	0,32	28,8	3,32	2,63	79,2	2,38	1,33	56,1
Ostatní skot	DJ/100ha	40,01	39,66	99,1	33,03	37,76	114,3	36,01	38,83	107,8
Ovce a kozy	DJ/100ha	1,85	3,23	174,6	0,33	0,06	19,3	0,98	1,84	188,3
Prasata	DJ/100ha	2,84	6,85	241,0	0,71	1,76	245,8	1,62	4,62	284,4
Drůbež	DJ/100ha	0,00	0,08		0,03	0,00		0,02	0,05	308,3
Výnos pšenice	t/ha	4,91	5,47	111,4	2,98	2,68	90,0	3,59	3,88	108,1
Výnos kukuřice na zrno	t/ha	0,00	0,00		0,00	0,00		0,00	0,00	
Intenzita chovu přežvýkavců (na ha krmných plodin)	DJ/ha	0,61	0,59	97,6	0,57	0,59	103,1	0,59	0,59	100,7
Roční dojlivost	l/ks	5 730	9 484	165,5	6 024	5 577	92,6	5 965	6 104	102,3
Celková produkce	Kč/ha	20 992	24 204	115,3	21 751	19 446	89,4	21 426	22 120	103,2
Produkce rostlinné výroby celkem	Kč/ha	10 849	11 115	102,4	8 038	8 866	110,3	9 240	10 130	109,6
Obiloviny	Kč/ha	4 795	5 448	113,6	4 435	4 403	99,3	4 589	4 990	108,7
Proteinové plodiny	Kč/ha	581	523	90,0	64	766		285	629	220,7
Brambory	Kč/ha	191	375	196,1	0	0		82	211	257,8
Cukrová řepa	Kč/ha	0	0		0	0		0	0	
Olejniný	Kč/ha	528	99	18,8	93	290	312,0	279	183	65,5
Průmyslové plodiny	Kč/ha	0	0		0	0		0	0	
Zelenina a květiny	Kč/ha	189	609	322,2	0	0		81	342	423,7
Ovoce	Kč/ha	1 079	256	23,8	0	0		461	144	31,2
Víno a hrozny	Kč/ha	0	0		0	0		0	0	
Krmné plodiny	Kč/ha	3 264	3 747	114,8	2 974	3 086	103,8	3 098	3 457	111,6
Ostatní plodiny a výrobky RV	Kč/ha	222	58	26,1	472	321	68,2	365	173	47,5
Produkce živočišné výroby celkem	Kč/ha	7 423	9 334	125,7	9 152	9 599	104,9	8 413	9 450	112,3
Mléko a mléčné výrobky	Kč/ha	857	523	61,0	2 210	1 603	72,5	1 632	996	61,1
Hovězí a telecí maso	Kč/ha	4 687	5 452	116,3	5 990	6 697	111,8	5 433	5 997	110,4
Veprůvé maso	Kč/ha	930	1 566	168,3	758	1 044	137,7	892	1 337	160,8
Ovce a kozy	Kč/ha	370	636	171,8	14	12	88,3	166	363	218,4
Drůbeží maso	Kč/ha	0	2		6	0		4	1	23,4
Vejce	Kč/ha	0	113		0	0		0	63	
Ovčí a kozí mléko	Kč/ha	136	497	364,6	0	0		58	279	479,4
Ostatní zvířata a výrobky ŽV	Kč/ha	442	545	123,3	173	243	140,3	288	413	143,3
Ostatní produkce	Kč/ha	2 719	3 755	138,1	4 560	981	21,5	3 774	2 540	67,3
Ostatní produkce OGA RV	Kč/ha	26	0		554	66	11,9	328	29	8,8
Ostatní produkce OGA ŽV	Kč/ha	22	531		173	229	131,9	109	389	366,2
Ostatní produkce OGA služby	Kč/ha	1 068	1 623	152,0	2 848	302	10,6	2 087	1 044	50,0
Ostatní produkce OGA agroturistika	Kč/ha	1 384	1 514	109,4	231	123	53,0	724	904	124,9
Ostatní produkce OGA DŽE	Kč/ha	0	4		5	2	38,5	3	3	120,2
Ostatní produkce OGA ostatní	Kč/ha	219	83	38,0	749	260	34,6	523	161	30,7

**TABULKA C4. VÝSLEDKY SOUBORU FADN EKOLOGICKÉHO ZEMĚDĚLSTVÍ PODLE VÝROBNÍHO ZAMĚŘENÍ V Kč/HA
VÝROBNÍ ZAMĚŘENÍ: SMÍŠENÁ VÝROBA**

	Jednotka	Fyzické osoby			Právnícké osoby			Celkem		
		2023	2024	%	2023	2024	%	2023	2024	%
Celkové náklady	Kč/ha	26 371	29 286	111,1	35 427	30 294	85,5	31 556	29 727	94,2
Výrobní spotřeba	Kč/ha	15 461	17 736	114,7	20 503	19 060	93,0	18 348	18 316	99,8
Přímé náklady	Kč/ha	7 479	9 183	122,8	9 171	9 329	101,7	8 448	9 247	109,5
Osiva nakupovaná	Kč/ha	819	934	114,0	1 257	1 006	80,0	1 070	965	90,2
Osiva vlastní	Kč/ha	21	16	76,6	148	144	97,2	94	72	77,0
Hnojiva nakupovaná	Kč/ha	192	0		204	328	160,4	199	143	72,1
Prostředky ochrany rostlin	Kč/ha	117	1	0,7	170	178	105,0	147	78	53,3
Ostatní přímé náklady rostlinné výroby	Kč/ha	252	307	121,7	433	498	115,2	356	391	110,0
Krmiva nakupovaná	Kč/ha	1 000	1 233	123,3	1 915	1 382	72,2	1 524	1 298	85,2
Krmiva vlastní	Kč/ha	3 899	4 947	126,9	3 030	3 838	126,7	3 401	4 461	131,2
Ostatní přímé náklady živočišné výroby	Kč/ha	819	902	110,1	1 169	1 302	111,4	1 019	1 077	105,7
Specifické náklady OGA celkem	Kč/ha	359	843	234,9	846	653	77,2	638	760	119,1
Ostatní věcné náklady	Kč/ha	7 982	8 553	107,1	11 332	9 732	85,9	9 900	9 069	91,6
Náklady budov a strojů	Kč/ha	2 798	3 140	112,2	3 185	3 830	120,3	3 020	3 442	114,0
Energie	Kč/ha	3 638	4 197	115,4	3 232	2 768	85,6	3 405	3 571	104,9
Služby	Kč/ha	605	174	28,8	3 332	955	28,7	2 166	516	23,8
Ostatní náklady	Kč/ha	942	1 042	110,6	1 583	2 179	137,6	1 309	1 540	117,6
Odpisy	Kč/ha	5 764	7 039	122,1	3 458	2 392	69,2	4 444	5 004	112,6
Externí faktory	Kč/ha	5 146	4 510	87,7	11 466	8 842	77,1	8 764	6 407	73,1
Osobní náklady	Kč/ha	3 496	2 915	83,4	8 365	5 974	71,4	6 284	4 255	67,7
Nájemné půdy a budov	Kč/ha	1 227	1 070	87,2	2 493	2 102	84,3	1 952	1 522	78,0
Nákladové úroky	Kč/ha	423	526	124,2	608	765	125,9	529	631	119,2
Provozní dotace a podpory celkem	Kč/ha	14 464	17 307	119,7	13 172	13 608	103,3	13 724	15 687	114,3
Platby oddělené od produkce ¹⁾	Kč/ha	6 584	6 964	105,8	4 239	4 369	103,1	5 241	5 827	111,2
Environmentální dotace	Kč/ha	4 728	4 607	97,5	4 528	5 223	115,4	4 613	4 877	105,7
Dotace na ANC	Kč/ha	1 921	1 866	97,2	2 563	2 403	93,7	2 289	2 101	91,8
Ostatní platby na rozvoj venkova	Kč/ha	0	0		0	0		0	0	
Dotace na výrobní spotřebu	Kč/ha	269	563	208,9	642	527	82,2	483	547	113,4
Dotace na externí faktory	Kč/ha	56	96	170,3	106	80	75,7	85	89	105,0
Ostatní dotace	Kč/ha	906	3 211	354,5	1 095	1 006	91,9	1 014	2 245	221,4
- podpory OŽE	Kč/ha	0	323		103	82	79,9	59	218	368,3
- celkové podpory na plodiny	Kč/ha	192	272	141,4	141	191	135,3	163	236	145,1
- celkové podpory na zvířata	Kč/ha	542	630	116,3	663	733	110,5	611	675	110,5
Dané a poplatky	Kč/ha	156	237	152,3	209	358	171,1	186	290	155,7
Investiční dotace	Kč/ha	1 148	2 491	217,0	63	0		527	1 400	265,9
Hrubá přidaná hodnota	Kč/ha	19 838	23 538	118,6	14 211	13 636	96,0	16 616	19 201	115,6
Čistá přidaná hodnota	Kč/ha	14 074	16 498	117,2	10 753	11 244	104,6	12 172	14 197	116,6
Důchod ze zemědělské činnosti	Kč/ha	10 076	14 479	143,7	-651	2 402		3 934	9 190	233,6
Čistá přidaná hodnota/AWU	Kč/AWU	569 515	607 582	106,7	668 948	784 304	117,2	615 812	659 099	107,0
Čistá přidaná hodnota/AWU – medián	Kč/AWU	431 601	646 478	149,8	709 997	747 506	105,3	580 360	646 478	111,4
Aktiva celkem	Kč/ha	111 999	130 212	116,3	84 735	98 069	115,7	96 389	116 134	120,5
Stálá aktiva celkem	Kč/ha	96 668	113 454	117,4	62 908	66 480	105,7	77 338	92 879	120,1
Zemědělská půda a trvalé kultury	Kč/ha	38 609	48 964	126,8	27 989	35 246	125,9	32 956	42 955	130,3
Stavby	Kč/ha	27 654	22 442	81,2	18 814	13 307	70,7	22 592	18 441	81,6
Stroje a zařízení	Kč/ha	22 383	33 322	148,9	6 631	9 200	138,8	13 364	22 757	170,3
Dospělá zvířata a jejich skupiny	Kč/ha	7 022	8 727	124,3	9 474	8 726	92,1	8 426	8 726	103,6
Oběžná aktiva celkem	Kč/ha	15 330	16 758	109,3	21 828	31 590	144,7	19 051	23 254	122,1
Mladá a ostatní zvířata	Kč/ha	4 491	6 268	139,6	3 512	6 449	183,6	3 930	6 347	161,5
Výrobky	Kč/ha	1 792	2 063	114,5	4 791	3 132	65,4	3 509	2 525	72,0
Ostatní oběžná aktiva	Kč/ha	9 048	8 438	93,3	13 525	22 009	162,7	11 611	14 382	123,9
Cizí zdroje	Kč/ha	13 950	17 702	126,9	45 277	61 026	134,8	31 887	36 678	115,0
Dlouhodobé závazky	Kč/ha	10 892	14 357	131,8	31 493	45 256	143,7	22 688	27 890	122,9
Krátkodobé závazky	Kč/ha	3 057	3 345	109,4	13 784	15 771	114,4	9 199	8 788	95,5
Vlastní kapitál	Kč/ha	98 049	112 510	114,7	39 458	37 043	93,9	64 501	79 456	123,2

TABUĽKA C5. VÝSLEDKY SOUBORU FADN KONVENČNÉHO A EKOLOGICKÉHO ZEMĚDĚLSTVÍ CELKEM V Kč/HA

	Jednotka	Konvenční zemědělství			Ekologické zemědělství		
		2023	2024	%	2023	2024	%
Počet podniků v souboru		848	858	101,2	210	228	108,6
Počet reprezentovaných podniků		11 671	11 905	102,0	3 034	3 009	99,2
Vstup pracovní síly	AWU/100ha	2,37	2,37	99,9	1,57	1,63	103,7
Vstup neplacené pracovní síly	FWU/100ha	0,51	0,51	100,8	0,79	0,82	104,7
Vstup placené pracovní síly	AWU/100ha	1,86	1,86	99,7	0,79	0,81	102,7
Využívaná zemědělská půda	ha/podnik	248,54	244,89	98,5	182,12	177,79	97,6
Využívaná připachtovaná zemědělská půda	%	72,02	72,18	100,2	69,63	64,94	93,3
Výměra:							
Obiloviny	%	45,46	44,52	97,9	7,88	7,01	89,0
Ostatní polní plodiny	%	22,46	21,77	96,9	1,72	1,43	83,1
Zelenina a květiny	%	0,20	0,26	127,3	0,01	0,01	126,0
Vinice	%	0,54	0,51	95,1	0,07	0,10	149,1
Trvalé kultury	%	0,35	0,36	103,0	0,36	0,35	99,0
Krmné plodiny	%	26,14	29,00	103,1	89,04	90,14	101,2
Výměra lesní půdy	ha/podnik	0,68	0,78	114,2	0,89	0,89	99,7
Počet dobytčích jednotek (DJ) celkem	DJ/100ha	30,35	30,19	99,5	41,02	42,45	103,5
Dojnice	DJ/100ha	10,79	11,28	104,5	1,33	1,31	98,7
Ostatní skot	DJ/100ha	14,99	14,83	98,9	37,23	38,78	104,2
Ovce a kozy	DJ/100ha	0,10	0,09	90,9	1,32	1,04	78,7
Prasata	DJ/100ha	3,26	2,96	90,8	0,33	0,55	167,2
Drůbež	DJ/100ha	1,07	0,85	79,2	0,01	0,00	
Výnos pšenice	t/ha	6,60	6,23	94,4	3,57	4,17	117,1
Výnos kukuřice na zrno	t/ha	8,08	8,42	104,2	0,00	0,00	
Intenzita chovu přežvýkavců (na ha krmných plodin)	DJ/ha	0,84	0,80	95,3	0,44	0,45	101,6
Roční dojivost	l/ks	9 458	9 962	105,3	6 400	6 269	98,0
Celková produkce	Kč/ha	57 590	55 373	96,1	15 666	15 870	101,3
Produkce rostlinné výroby celkem	Kč/ha	32 516	29 996	92,3	5 901	5 807	98,4
Obiloviny	Kč/ha	15 057	12 867	85,5	1 380	1 425	103,2
Proteinové plodiny	Kč/ha	342	281	82,2	89	154	174,2
Brambory	Kč/ha	1 163	1 297	111,6	39	41	105,6
Cukrová řepa	Kč/ha	1 475	1 741	118,1	0	0	
Olejniny	Kč/ha	6 850	5 582	81,5	65	20	30,9
Průmyslové plodiny	Kč/ha	611	508	83,1	12	6	47,0
Zelenina a květiny	Kč/ha	1 837	2 272	123,7	11	26	233,5
Ovoce	Kč/ha	572	260	45,4	251	91	36,2
Víno a hrozny	Kč/ha	928	905	97,6	140	245	174,7
Krmné plodiny	Kč/ha	3 175	3 533	111,3	3 806	3 752	98,6
Ostatní plodiny a výrobky RV	Kč/ha	508	748	147,4	108	47	43,2
Produkce živočišné výroby celkem	Kč/ha	16 422	17 992	109,6	6 373	6 529	102,4
Mléko a mléčné výrobky	Kč/ha	11 347	12 909	113,8	966	957	99,1
Hovězí a telecí maso	Kč/ha	3 106	3 289	105,9	4 319	4 873	105,5
Vepřové maso	Kč/ha	1 097	985	89,8	133	166	125,2
Ovce a kozy	Kč/ha	22	11	50,3	160	179	111,9
Drůbeží maso	Kč/ha	466	389	83,6	2	0	
Vejce	Kč/ha	100	109	109,3	0	5	
Ověčí a kozí mléko	Kč/ha	16	14	87,9	234	74	31,7
Ostatní zvířata a výrobky ŽV	Kč/ha	269	285	106,1	260	274	105,3
Ostatní produkce	Kč/ha	8 653	7 385	85,4	3 391	3 535	104,2
Ostatní produkce OGA RV	Kč/ha	1 007	1 165	115,7	584	352	60,3
Ostatní produkce OGA ŽV	Kč/ha	211	113	53,5	251	280	111,5
Ostatní produkce OGA služby	Kč/ha	2 083	2 251	108,0	1 287	1 591	123,6
Ostatní produkce OGA agroturistika	Kč/ha	230	311	135,4	198	294	148,4
Ostatní produkce OGA OZE	Kč/ha	3 032	1 548	51,0	42	8	18,4
Ostatní produkce OGA ostatní	Kč/ha	2 089	1 998	95,6	1 029	1 011	98,2

TABULKA C5. VÝSLEDKY SOUBORU FADN KONVENČNÍHO A EKOLOGICKÉHO ZEMĚDĚLSTVÍ CELKEM V Kč/HA

	Jednotka	Konvenční zemědělství			Ekologické zemědělství		
		2023	2024	%	2023	2024	%
Celkové náklady	Kč/ha	61 538	62 329	101,3	27 233	27 149	99,7
Výrobní spotřeba	Kč/ha	40 265	39 948	99,2	16 193	15 926	98,3
Prímé náklady	Kč/ha	24 307	23 622	97,2	6 902	6 551	94,9
Osiva nakupovaná	Kč/ha	2 702	3 030	112,1	397	336	84,7
Osiva vlastní	Kč/ha	163	101	62,1	36	38	104,0
Hnojiva nakupovaná	Kč/ha	5 165	3 821	74,0	42	33	79,3
Prostředky ochrany rostlin	Kč/ha	3 370	3 247	96,3	49	29	59,8
Ostatní přímé náklady rostlinné výroby	Kč/ha	954	895	93,8	256	277	108,0
Krmiva nakupovaná	Kč/ha	4 253	4 274	100,5	914	801	87,6
Krmiva vlastní	Kč/ha	3 423	3 564	104,1	3 415	3 492	102,3
Ostatní přímé náklady živočišné výroby	Kč/ha	1 416	1 562	110,3	921	935	101,5
Specifické náklady OGA celkem	Kč/ha	2 861	3 127	109,3	871	610	70,0
Ostatní věcné náklady	Kč/ha	15 958	16 327	102,3	9 292	9 374	100,9
Náklady budov a strojů	Kč/ha	5 746	5 801	97,5	3 248	3 287	101,2
Energie	Kč/ha	5 084	5 095	100,2	3 071	3 072	100,0
Služby	Kč/ha	2 152	2 362	109,8	1 555	1 384	89,0
Ostatní náklady	Kč/ha	2 976	3 269	109,9	1 417	1 631	115,1
Odpisy	Kč/ha	5 947	6 022	101,3	3 539	3 847	108,7
Externí faktory	Kč/ha	15 327	16 358	106,7	7 501	7 377	98,3
Osobní náklady	Kč/ha	11 143	11 769	105,6	4 402	4 408	100,1
Nájemné půdy a budov	Kč/ha	3 110	3 457	111,2	2 426	2 423	99,9
Nákladové úroky	Kč/ha	1 074	1 132	105,4	673	546	81,1
Provozní dotace a podpory celkem	Kč/ha	8 445	9 868	116,8	14 659	15 207	103,7
Platby oddělené od produkce ¹⁾	Kč/ha	4 573	4 718	103,2	5 282	5 458	103,3
Environmentální dotace	Kč/ha	820	920	112,2	5 021	5 000	99,6
Dotace na ANC	Kč/ha	850	893	105,0	2 709	2 810	103,7
Ostatní platby na rozvoj venkova	Kč/ha	2	6	345,6	2	48	
Dotace na výrobní spotřebu	Kč/ha	977	976	99,9	527	553	104,8
Dotace na externí faktory	Kč/ha	188	211	112,4	115	119	103,4
Ostatní dotace	Kč/ha	1 035	2 144	207,1	1 003	1 220	121,6
- podpory DŽE	Kč/ha	106	1 103	1 045,8	95	25	26,6
- celkové podpory na plodiny	Kč/ha	363	365	100,3	117	103	87,4
- celkové podpory na zvířata	Kč/ha	438	471	107,7	682	836	122,5
Dané a poplatky	Kč/ha	245	349	142,2	148	221	149,7
Investiční dotace	Kč/ha	649	388	59,7	829	604	72,8
Hrubá přidaná hodnota	Kč/ha	25 525	24 943	97,7	13 984	14 931	106,8
Čistá přidaná hodnota	Kč/ha	19 579	18 921	96,6	10 445	11 084	106,1
Důchod ze zemědělské činnosti	Kč/ha	4 901	2 951	60,2	3 773	4 311	114,2
Čistá přidaná hodnota/AWU	Kč/AWU	825 749	798 588	96,7	663 566	679 210	102,4
Čistá přidaná hodnota/AWU – medián	Kč/AWU	494 767	519 222	104,9	490 089	559 297	114,1
Aktiva celkem	Kč/ha	113 533	113 326	99,8	79 194	82 503	104,2
Stálá aktiva celkem	Kč/ha	76 442	77 382	101,2	57 740	61 395	106,3
Zemědělská půda a trvalé kultury	Kč/ha	30 150	30 883	102,8	23 204	25 197	108,6
Stavby	Kč/ha	23 882	23 182	97,1	14 972	14 693	98,1
Stroje a zařízení	Kč/ha	18 466	18 998	102,9	12 723	14 358	112,9
Dospělá zvířata a jejich skupiny	Kč/ha	3 944	4 218	107,0	6 841	7 147	104,5
Oběžná aktiva celkem	Kč/ha	37 091	35 943	96,9	21 453	21 108	98,4
Mladá a ostatní zvířata	Kč/ha	3 299	3 299	100,0	3 044	3 415	112,2
Výrobky	Kč/ha	9 894	9 016	91,1	2 614	2 319	88,7
Ostatní oběžná aktiva	Kč/ha	23 898	23 628	98,9	15 795	15 373	97,3
Cizí zdroje	Kč/ha	32 187	32 366	100,6	18 240	16 274	89,2
Dlouhodobé závazky	Kč/ha	18 455	18 140	98,3	11 965	10 087	84,3
Krátkodobé závazky	Kč/ha	13 731	14 227	103,6	6 275	6 187	98,6
Vlastní kapitál	Kč/ha	81 346	80 959	99,5	60 953	66 229	108,7

**TABULKA C6. VÝSLEDKY SOUBORU FADN KONVENČNÍHO A EKOLOGICKÉHO ZEMĚDĚLSTVÍ V KČ/HA
VÝROBNÍ ZAMĚŘENÍ: CHOV SKOTU A ZVÍŘAT ZOP**

	Jednotka	Konvenční zemědělství			Ekologické zemědělství		
		2023	2024	%	2023	2024	%
Počet podniků v souboru		37	40	108,1	136	155	114,0
Počet reprezentovaných podniků		742	645	86,8	2 288	2 327	101,7
Vstup pracovní síly	AWU/100ha	2,25	2,13	94,5	1,46	1,52	103,7
Vstup neplacené pracovní síly	FWU/100ha	1,76	1,50	85,1	0,78	0,78	100,3
Vstup placené pracovní síly	AWU/100ha	0,49	0,63	128,4	0,68	0,73	107,7
Využívaná zemědělská půda	ha/podnik	87,08	105,77	121,5	187,48	187,63	100,1
Využívaná připachtovaná zemědělská půda	%	62,24	62,78	100,9	70,63	65,82	93,2
Výměra:							
Obiloviny	%	12,44	13,09	105,2	1,93	2,49	129,3
Ostatní polní plodiny	%	0,70	1,16	165,1	0,35	0,29	82,2
Zelenina a květiny	%	0,00	0,01		0,00	0,00	
Vinice	%	0,00	0,00		0,00	0,00	
Trvalé kultury	%	0,05	0,03	71,4	0,11	0,10	96,1
Krmné plodiny	%	84,09	83,18	98,9	97,25	96,50	99,2
Výměra lesní půdy	ha/podnik	0,76	0,83	109,3	1,05	1,01	96,5
Počet dobytčích jednotek (DJ) celkem	DJ/100ha	59,26	61,97	104,6	43,18	43,51	100,8
Dojnice	DJ/100ha	1,33	3,80	284,5	0,10	0,18	179,4
Ostatní skot	DJ/100ha	55,98	56,85	101,6	40,66	41,55	102,2
Ovce a kozy	DJ/100ha	1,58	1,00	63,4	1,50	1,07	70,9
Prasata	DJ/100ha	0,20	0,20	102,4	0,13	0,11	82,5
Drůbež	DJ/100ha	0,00	0,00		0,01	0,00	
Výnos pšenice	t/ha	5,47	5,51	100,7	3,82	4,62	120,9
Výnos kukuřice na zrno	t/ha	0,00	9,20		0,00	0,00	
Intenzita chovu přežvýkavců (na ha krmných plodin)	DJ/ha	0,68	0,72	106,0	0,43	0,44	101,8
Roční dojivost	l/ks	7 116	6 869	96,5	5 705	4 923	86,3
Celková produkce	Kč/ha	16 620	19 670	118,4	13 023	13 505	103,7
Produkce rostlinné výroby celkem	Kč/ha	7 185	7 471	104,0	4 381	4 355	99,4
Obiloviny	Kč/ha	2 801	2 658	102,0	380	474	124,8
Proteinové plodiny	Kč/ha	0	30		14	21	153,4
Brambory	Kč/ha	199	219	110,2	36	28	78,2
Cukrová řepa	Kč/ha	0	0		0	0	
Olejniny	Kč/ha	115	265	229,9	7	0	
Průmyslové plodiny	Kč/ha	0	20		4	0	
Zelenina a květiny	Kč/ha	0	20		2	0	
Ovoce	Kč/ha	13	25	196,6	37	29	78,3
Víno a hrozny	Kč/ha	0	0		0	0	
Krmné plodiny	Kč/ha	3 933	3 933	100,0	3 872	3 780	97,6
Ostatní plodiny a výrobky RV	Kč/ha	124	101	81,4	29	23	79,1
Produkce živočišné výroby celkem	Kč/ha	7 995	10 574	132,3	5 688	5 748	101,0
Mléko a mléčné výrobky	Kč/ha	1 062	2 906	273,7	70	100	143,4
Hovězí a telecí maso	Kč/ha	6 207	7 085	114,1	4 851	5 091	105,0
Vepřové maso	Kč/ha	52	49	93,5	25	42	169,2
Ovce a kozy	Kč/ha	155	50	32,4	174	179	102,9
Drůbeží maso	Kč/ha	0	0		2	0	
Vejce	Kč/ha	1	1	76,1	0	0	
Ovčí a kozi mléko	Kč/ha	357	324	90,9	293	65	22,1
Ostatní zvířata a výrobky ŽV	Kč/ha	162	159	98,5	274	270	98,6
Ostatní produkce	Kč/ha	1 439	1 625	112,9	2 954	3 402	115,2
Ostatní produkce OGA RV	Kč/ha	251	104	41,5	432	394	91,3
Ostatní produkce OGA ŽV	Kč/ha	37	249	668,7	307	305	99,4
Ostatní produkce OGA služby	Kč/ha	895	1 038	117,4	998	1 578	158,1
Ostatní produkce OGA agroturistika	Kč/ha	142	118	83,2	132	213	161,7
Ostatní produkce OGA OZE	Kč/ha	43	36	83,7	52	7	14,2
Ostatní produkce OGA ostatní	Kč/ha	82	80	97,6	1 033	904	87,5

**TABULKA C6. VÝSLEDKY SOUBORU FADN KONVENČNÍHO A EKOLOGICKÉHO ZEMĚDĚLSTVÍ V Kč/HA
VÝROBNÍ ZAMĚŘENÍ: CHOV SKOTU A ZVÍŘAT ZOP**

	Jednotka	Konvenční zemědělství			Ekologické zemědělství		
		2023	2024	%	2023	2024	%
Celkové náklady	Kč/ha	26 216	28 384	108,3	25 066	24 995	99,7
Výrobní spotřeba	Kč/ha	17 308	18 546	107,2	15 112	14 747	97,6
Prímé náklady	Kč/ha	8 974	10 105	112,6	6 340	5 997	94,6
Osva nakupovaná	Kč/ha	529	696	131,6	144	175	121,7
Osva vlastní	Kč/ha	17	21	128,0	8	8	95,8
Hnojiva nakupovaná	Kč/ha	832	879	105,6	6	15	252,9
Prostředky ochrany rostlin	Kč/ha	610	838	137,5	2	3	149,0
Ostatní přímé náklady rostlinné výroby	Kč/ha	287	263	91,6	188	190	101,0
Krmiva nakupovaná	Kč/ha	964	1 242	128,8	783	720	91,9
Krmiva vlastní	Kč/ha	4 390	4 901	111,6	3 459	3 385	97,9
Ostatní přímé náklady živočišné výroby	Kč/ha	1 011	988	97,7	929	903	97,2
Specifické náklady OGA celkem	Kč/ha	334	277	82,8	821	599	72,9
Ostatní věcné náklady	Kč/ha	8 334	8 441	101,3	8 772	8 750	99,8
Náklady budov a strojů	Kč/ha	3 101	3 159	101,9	3 159	3 087	97,7
Energie	Kč/ha	3 571	3 648	102,1	2 835	2 767	97,6
Služby	Kč/ha	531	656	123,6	1 359	1 377	101,3
Ostatní náklady	Kč/ha	1 131	978	86,5	1 419	1 519	107,1
Odpisy	Kč/ha	4 495	4 269	95,0	3 086	3 365	109,0
Externí faktory	Kč/ha	4 413	5 669	126,2	6 868	6 882	100,2
Osobní náklady	Kč/ha	1 951	3 176	162,8	3 896	4 046	103,9
Nájemné půdy a budov	Kč/ha	1 426	1 614	113,2	2 306	2 331	101,1
Nákladové úroky	Kč/ha	1 036	779	75,2	665	505	75,9
Provozní dotace a podpory celkem	Kč/ha	12 635	12 847	101,7	14 835	15 146	102,1
Platby oddělené od produkce ¹⁾	Kč/ha	6 551	6 240	95,3	5 286	5 445	103,0
Environmentální dotace	Kč/ha	2 022	2 063	102,0	5 051	5 040	99,8
Dotace na ANC	Kč/ha	2 594	2 928	112,9	2 936	2 967	101,1
Ostatní platby na rozvoj venkova	Kč/ha	0	0		2	39	
Dotace na výrobní spotřebu	Kč/ha	541	587	108,5	488	521	106,8
Dotace na externí faktory	Kč/ha	239	149	62,4	98	116	118,8
Ostatní dotace	Kč/ha	689	881	127,8	974	1 018	104,5
- podpory OŽE	Kč/ha	0	0		113	9	8,3
- celkové podpory na plodiny	Kč/ha	94	104	111,5	41	43	105,1
- celkové podpory na zvířata	Kč/ha	587	698	118,8	729	887	121,7
Dané a poplatky	Kč/ha	202	283	140,0	136	216	158,5
Investiční dotace	Kč/ha	769	849	110,3	765	597	78,0
Hrubá přidaná hodnota	Kč/ha	11 744	13 688	116,6	12 610	13 688	108,6
Čistá přidaná hodnota	Kč/ha	7 250	9 419	129,9	9 524	10 323	108,4
Důchod ze zemědělské činnosti	Kč/ha	3 606	4 699	130,3	3 422	4 038	118,0
Čistá přidaná hodnota/AWU	Kč/AWU	321 824	442 354	137,5	652 039	681 248	104,5
Čistá přidaná hodnota/AWU – medián	Kč/AWU	200 737	248 050	123,6	466 434	519 499	111,4
Aktiva celkem	Kč/ha	85 166	79 516	93,4	73 175	75 200	102,8
Stálá aktiva celkem	Kč/ha	70 845	64 059	90,4	52 406	56 026	106,9
Zemědělská půda a trvalé kultury	Kč/ha	26 001	21 570	83,0	20 227	22 591	111,7
Stavby	Kč/ha	18 084	15 216	84,1	13 718	13 488	98,3
Stroje a zařízení	Kč/ha	18 929	19 749	104,3	11 484	12 714	110,7
Dospělá zvířata a jejich skupiny	Kč/ha	7 830	7 523	96,1	6 977	7 233	103,7
Oběžná aktiva celkem	Kč/ha	14 321	15 457	107,9	20 769	19 175	92,3
Mladá a ostatní zvířata	Kč/ha	5 940	6 109	102,8	2 980	3 143	105,5
Výrobky	Kč/ha	2 696	2 454	91,0	2 087	1 976	94,7
Ostatní oběžná aktiva	Kč/ha	5 685	6 895	121,3	15 702	14 056	89,5
Cizí zdroje	Kč/ha	15 185	14 160	93,3	14 615	12 909	88,3
Dlouhodobé závazky	Kč/ha	10 952	9 750	89,0	9 930	8 208	82,7
Krátkodobé závazky	Kč/ha	4 233	4 410	104,2	4 685	4 701	100,3
Vlastní kapitál	Kč/ha	69 981	65 356	93,4	58 560	62 291	106,4

TABULKA C7. VÝSLEDKY SOUBORU FADN KONVENČNÍHO A EKOLOGICKÉHO ZEMĚLSTVÍ V Kč/HA
VÝROBNÍ ZAMĚŘENÍ: PRODUKCE MLÉKA

	Jednotka	Konvenční zemědělství			Ekologické zemědělství		
		2023	2024	%	2023	2024	%
Počet podniků v souboru		112	116	103,6	26	27	103,8
Počet reprezentovaných podniků		547	567	103,7	67	69	103,0
Vstup pracovní síly	AWU/100ha	3,20	2,96	92,4	2,40	2,48	103,2
Vstup neplacené pracovní síly	FWU/100ha	0,18	0,17	99,2	0,45	0,46	102,0
Vstup placené pracovní síly	AWU/100ha	3,02	2,78	92,0	1,96	2,02	103,4
Využívaná zemědělská půda	ha/podnik	556,02	555,33	99,9	328,64	331,36	100,8
Využívaná připachtovaná zemědělská půda	%	79,40	79,16	99,7	78,65	72,49	92,2
Výměra:							
Obiloviny	%	29,71	29,82	100,4	18,91	16,59	87,7
Ostatní polní plodiny	%	10,46	10,46	100,0	0,47	0,50	104,9
Zelenina a květiny	%	0,01	0,00		0,00	0,00	
Vinice	%	0,00	0,00		0,00	0,00	
Trvalé kultury	%	0,04	0,04	102,8	0,09	0,04	47,4
Krmné plodiny	%	58,55	57,39	98,0	79,90	80,86	101,2
Výměra lesní půdy	ha/podnik	0,84	0,57	68,1	1,64	1,93	117,5
Počet dobytčích jednotek (DJ) celkem	DJ/100ha	64,51	61,43	95,2	46,16	47,19	102,2
Dojnice	DJ/100ha	35,79	35,06	98,0	24,77	24,98	100,8
Ostatní skot	DJ/100ha	28,15	26,06	92,6	21,25	22,11	104,1
Ovce a kozy	DJ/100ha	0,00	0,00		0,04	0,03	84,5
Prasata	DJ/100ha	0,30	0,10	32,3	0,01	0,00	
Drůbež	DJ/100ha	0,27	0,21	76,9	0,00	0,00	
Výnos pšenice	t/ha	6,32	5,98	94,6	4,19	4,14	98,8
Výnos kukuřice na zrno	t/ha	8,38	8,55	102,0	0,00	0,00	
Intenzita chovu přežvýkavců (na ha krmných plodin)	DJ/ha	1,06	1,01	95,3	0,57	0,57	99,4
Roční dojivost	l/ks	9 205	9 519	103,4	6 572	6 469	98,4
Celková produkce	Kč/ha	78 748	74 550	94,7	32 828	33 863	103,2
Produkce rostlinné výroby celkem	Kč/ha	20 896	19 811	94,8	8 808	8 456	96,0
Obiloviny	Kč/ha	8 409	7 515	89,4	3 698	3 130	84,6
Proteinové plodiny	Kč/ha	42	59	140,8	61	100	163,8
Brambory	Kč/ha	1 195	1 081	90,4	23	37	161,5
Cukrová řepa	Kč/ha	146	251	171,8	0	0	
Olejniny	Kč/ha	3 440	3 019	87,8	14	1	4,2
Průmyslové plodiny	Kč/ha	60	17	27,5	3	2	50,8
Zelenina a květiny	Kč/ha	22	14	63,6	0	0	
Ovoce	Kč/ha	32	12	37,7	56	13	22,9
Víno a hrozny	Kč/ha	0	0		0	0	
Krmné plodiny	Kč/ha	6 916	7 395	106,9	4 789	5 073	105,9
Ostatní plodiny a výrobky RV	Kč/ha	634	450	70,9	163	101	61,7
Produkce živočišné výroby celkem	Kč/ha	43 723	45 531	104,1	22 412	23 547	105,1
Mléko a mléčné výrobky	Kč/ha	36 727	38 564	105,0	18 269	18 710	102,4
Hovězí a telecí maso	Kč/ha	6 517	6 668	102,3	4 125	4 794	116,2
Vepřové maso	Kč/ha	141	33	23,1	2	1	63,5
Ovce a kozy	Kč/ha	0	0		6	5	79,1
Drůbeží maso	Kč/ha	148	155	104,4	0	0	
Vejce	Kč/ha	33	0		0	0	
Ovčí a kozí mléko	Kč/ha	0	0		1	0	
Ostatní zvířata a výrobky ŽV	Kč/ha	156	111	70,8	9	37	392,6
Ostatní produkce	Kč/ha	14 129	9 208	65,2	1 608	1 860	115,7
Ostatní produkce OGA RV	Kč/ha	904	867	95,9	-19	-63	
Ostatní produkce OGA ŽV	Kč/ha	20	5	26,9	0	0	
Ostatní produkce OGA služby	Kč/ha	1 731	1 358	78,5	1 310	1 584	120,9
Ostatní produkce OGA agroturistika	Kč/ha	251	222	88,5	71	55	77,6
Ostatní produkce OGA DZE	Kč/ha	8 008	3 910	48,8	38	35	92,3
Ostatní produkce OGA ostatní	Kč/ha	3 214	2 845	88,5	207	248	119,7

**TABULKA C7. VÝSLEDKY SOUBORU FADN KONVENČNÍHO A EKOLOGICKÉHO ZEMĚDĚLSTVÍ V Kč/HA
VÝROBNÍ ZAMĚŘENÍ: PRODUKCE MLÉKA**

	Jednotka	Konvenční zemědělství			Ekologické zemědělství		
		2023	2024	%	2023	2024	%
Celkové náklady	Kč/ha	86 587	85 798	99,1	43 772	46 112	105,3
Výrobní spotřeba	Kč/ha	55 721	54 968	98,6	23 849	24 694	103,5
Primé náklady	Kč/ha	35 948	35 372	98,4	13 187	13 052	99,0
Osiva nakupovaná	Kč/ha	2 035	2 121	104,2	821	849	103,4
Osiva vlastní	Kč/ha	70	54	77,6	86	18	20,8
Hnojiva nakupovaná	Kč/ha	3 675	2 880	78,4	83	125	151,7
Prostředky ochrany rostlin	Kč/ha	2 255	2 278	101,0	151	0	
Ostatní primé náklady rostlinné výroby	Kč/ha	635	692	109,0	358	317	88,3
Krmiva nakupovaná	Kč/ha	10 174	9 852	96,8	2 939	2 222	75,6
Krmiva vlastní	Kč/ha	7 942	7 933	99,9	6 293	6 771	107,6
Ostatní primé náklady živočišné výroby	Kč/ha	3 379	3 558	105,3	1 748	1 850	105,8
Specifické náklady OGA celkem	Kč/ha	5 783	6 004	103,8	708	901	127,3
Ostatní věcné náklady	Kč/ha	19 773	19 596	99,1	10 662	11 641	109,2
Náklady budov a strojů	Kč/ha	9 134	8 727	95,6	3 874	4 114	106,2
Energie	Kč/ha	6 265	6 255	99,8	4 032	3 957	98,1
Služby	Kč/ha	1 638	1 955	119,4	1 130	1 279	113,2
Ostatní náklady	Kč/ha	2 736	2 659	97,2	1 627	2 292	140,9
Odpisy	Kč/ha	7 616	7 277	95,6	5 559	6 483	116,6
Externí faktory	Kč/ha	23 250	23 553	101,3	14 364	14 935	104,0
Osobní náklady	Kč/ha	18 907	18 628	98,5	10 807	11 597	107,3
Nájemné půdy a budov	Kč/ha	2 779	3 144	113,1	2 797	2 589	92,6
Nákladové úroky	Kč/ha	1 564	1 781	113,8	760	749	98,6
Provozní dotace a podpory celkem	Kč/ha	10 922	13 473	123,4	14 349	15 296	106,6
Platby oddělené od produkce ¹⁾	Kč/ha	4 185	4 259	101,8	4 727	4 789	101,3
Environmentální dotace	Kč/ha	1 569	1 735	110,6	4 628	4 793	103,6
Dotace na ANC	Kč/ha	2 059	1 958	95,1	2 802	3 038	108,4
Ostatní platby na rozvoj venkova	Kč/ha	5	0		0	355	
Dotace na výrobní spotřebu	Kč/ha	1 107	1 013	91,5	659	719	109,1
Dotace na externí faktory	Kč/ha	259	280	108,0	252	261	103,6
Ostatní dotace	Kč/ha	1 738	4 227	243,3	1 281	1 340	104,6
- podpory DŽE	Kč/ha	96	2 698		18	24	135,6
- celkové podpory na plodiny	Kč/ha	199	212	106,3	220	194	88,0
- celkové podpory na zvířata	Kč/ha	1 288	1 248	96,9	972	1 030	106,0
Dané a poplatky	Kč/ha	165	261	157,7	125	177	141,3
Investiční dotace	Kč/ha	398	413	103,6	472	212	44,9
Hrubá přidaná hodnota	Kč/ha	33 784	32 794	97,1	23 203	24 289	104,7
Čistá přidaná hodnota	Kč/ha	26 168	25 517	97,5	17 644	17 805	100,9
Důchod ze zemědělské činnosti	Kč/ha	3 316	2 377	71,7	3 751	3 082	82,2
Čistá přidaná hodnota/AWU	Kč/AWU	818 053	863 080	105,5	734 061	718 116	97,8
Čistá přidaná hodnota/AWU – medián	Kč/AWU	692 705	790 288	114,1	828 915	710 781	85,7
Aktiva celkem	Kč/ha	135 547	136 521	100,7	79 967	80 424	100,6
Stálá aktiva celkem	Kč/ha	91 314	95 473	104,6	59 488	60 102	101,0
Zemědělská půda a trvalé kultury	Kč/ha	20 969	23 388	111,5	14 687	16 223	110,5
Stavby	Kč/ha	39 614	41 800	105,5	19 534	17 710	90,7
Stroje a zařízení	Kč/ha	20 107	19 718	98,1	16 902	17 323	102,5
Dospělá zvířata a jejich skupiny	Kč/ha	10 624	10 567	99,5	8 365	8 846	105,7
Oběžná aktiva celkem	Kč/ha	44 232	41 048	92,8	20 479	20 322	99,2
Mladá a ostatní zvířata	Kč/ha	5 944	5 907	99,4	3 147	3 280	104,2
Výrobky	Kč/ha	10 511	10 121	96,3	3 675	3 168	86,2
Ostatní oběžná aktiva	Kč/ha	27 778	25 020	90,1	13 657	13 874	101,6
Cizí zdroje	Kč/ha	48 779	50 121	102,8	22 280	25 951	116,5
Dlouhodobé závazky	Kč/ha	28 904	29 263	101,2	13 263	15 459	116,6
Krátkodobé závazky	Kč/ha	19 875	20 858	104,9	9 017	10 492	116,4
Vlastní kapitál	Kč/ha	86 768	86 400	99,6	57 687	54 473	94,4

TABUŁKA C8. VÝSLEDKY SOUBORU FADN KONVENČNÍHO A EKOLOGICKÉHO ZEMĚLÉSTVÍ V Kč/HA
VÝROBNÍ ZAMĚŘENÍ: SMÍŠENÁ VÝROBA

	Jednotka	Konvenční zemědělství			Ekologické zemědělství		
		2023	2024	%	2023	2024	%
Počet podniků v souboru		270	270	100,0	28	29	103,6
Počet reprezentovaných podniků		2 389	2 566	107,0	315	302	95,9
Vstup pracovní síly	AWU/100ha	2,48	2,49	100,7	1,98	2,15	109,0
Vstup neplacené pracovní síly	FWU/100ha	0,25	0,26	102,5	0,76	1,23	161,9
Vstup placené pracovní síly	AWU/100ha	2,22	2,23	100,5	1,22	0,92	75,9
Využívaná zemědělská půda	ha/podnik	474,98	472,67	99,5	197,11	134,95	68,5
Využívaná připáchaná zemědělská půda	%	76,86	76,24	99,2	56,60	43,11	76,2
Výměra:							
Obiloviny	%	42,24	41,93	99,3	28,45	24,17	84,9
Ostatní polní plodiny	%	19,29	18,94	98,2	3,79	4,28	113,0
Zelenina a květiny	%	0,03	0,05	188,1	0,05	0,13	262,4
Vinice	%	0,20	0,06	32,1	0,00	0,00	
Trvalé kultury	%	0,15	0,25	162,2	0,57	0,17	30,0
Krmné plodiny	%	36,37	35,82	98,5	65,96	69,67	105,6
Výměra lesní půdy	ha/podnik	1,28	1,34	104,8	0,43	0,50	114,9
Počet dobytčích jednotek (DJ) celkem	DJ/100ha	47,84	46,42	97,0	42,14	48,38	114,8
Dojnice	DJ/100ha	17,26	17,60	102,0	2,38	1,33	56,1
Ostatní skot	DJ/100ha	21,82	20,46	93,8	36,01	38,83	107,8
Ovce a kozy	DJ/100ha	0,07	0,08	104,0	0,98	1,84	188,3
Prasata	DJ/100ha	6,63	6,31	95,2	1,62	4,62	284,4
Drůbež	DJ/100ha	2,01	1,90	94,8	0,02	0,05	308,3
Výnos pšenice	t/ha	6,65	6,34	95,5	3,59	3,88	108,1
Výnos kukuřice na zrno	t/ha	7,99	9,29	116,3	0,00	0,00	
Intenzita chovu přežvýkavců (na ha krmných plodin)	DJ/ha	1,03	0,98	95,0	0,59	0,59	100,7
Roční dojivost	l/ks	9 585	10 248	106,9	5 965	6 104	102,3
Celková produkce	Kč/ha	64 609	63 837	98,8	21 426	22 120	103,2
Produkce rostlinné výroby celkem	Kč/ha	28 615	26 684	93,2	9 240	10 130	109,6
Obiloviny	Kč/ha	14 384	12 470	86,7	4 589	4 990	108,7
Proteinové plodiny	Kč/ha	229	178	77,4	285	629	220,7
Brambory	Kč/ha	1 212	1 364	112,6	82	211	257,8
Cukrová řepa	Kč/ha	1 652	2 028	122,8	0	0	
Olejniny	Kč/ha	5 792	5 149	88,9	279	183	65,5
Průmyslové plodiny	Kč/ha	21	72	335,5	0	0	
Zelenina a květiny	Kč/ha	36	41	113,4	81	342	423,7
Ovoce	Kč/ha	255	202	79,0	461	144	31,2
Víno a hrozny	Kč/ha	298	31	10,3	0	0	
Krmné plodiny	Kč/ha	4 153	4 582	110,3	3 098	3 457	111,6
Ostatní plodiny a výrobky RV	Kč/ha	582	568	97,5	365	173	47,5
Produkce živočišné výroby celkem	Kč/ha	26 560	28 984	109,1	8 413	9 450	112,3
Mléko a mléčné výrobky	Kč/ha	18 401	20 687	112,4	1 632	996	61,1
Hovězí a telecí maso	Kč/ha	4 655	4 828	103,7	5 433	5 997	110,4
Veprůvé maso	Kč/ha	2 257	2 099	93,0	832	1 337	160,8
Ovce a kozy	Kč/ha	16	8	52,0	166	363	218,4
Drůbeží maso	Kč/ha	735	860	117,0	4	1	23,4
Vejce	Kč/ha	232	245	105,7	0	63	
Ovčí a kozí mléko	Kč/ha	13	12	91,5	58	279	478,4
Ostatní zvířata a výrobky ŽV	Kč/ha	252	245	97,2	288	413	143,3
Ostatní produkce	Kč/ha	9 434	8 169	86,6	3 774	2 540	67,3
Ostatní produkce OGA RV	Kč/ha	920	1 936	145,3	328	29	8,8
Ostatní produkce OGA ŽV	Kč/ha	306	242	78,9	109	399	366,2
Ostatní produkce OGA služby	Kč/ha	1 702	1 799	105,7	2 087	1 044	50,0
Ostatní produkce OGA agroturistika	Kč/ha	335	503	150,3	724	904	124,9
Ostatní produkce OGA OZE	Kč/ha	3 748	1 978	52,8	3	3	120,2
Ostatní produkce OGA ostatní	Kč/ha	2 424	2 312	95,4	523	161	30,7

**TABULKA C8. VÝSLEDKY SOUBORU FADN KONVENČNÍHO A EKOLOGICKÉHO ZEMĚDĚLSTVÍ V Kč/HA
VÝROBNÍ ZAMĚŘENÍ: SMÍŠENÁ VÝROBA**

	Jednotka	Konvenční zemědělství			Ekologické zemědělství		
		2023	2024	%	2023	2024	%
Celkové náklady	Kč/ha	70 887	72 791	102,7	31 556	29 727	94,2
Výrobní spotřeba	Kč/ha	46 299	46 399	100,2	18 348	18 316	99,8
Primé náklady	Kč/ha	30 192	29 367	97,3	8 448	9 247	109,5
Osiva nakupovaná	Kč/ha	2 272	2 367	104,2	1 070	965	90,2
Osiva vlastní	Kč/ha	118	130	110,4	94	72	77,0
Hnojiva nakupovaná	Kč/ha	5 331	3 692	69,3	199	143	72,1
Prostředky ochrany rostlin	Kč/ha	3 115	3 141	100,9	147	78	53,3
Ostatní primé náklady rostlinné výroby	Kč/ha	745	746	100,2	356	391	110,0
Krmiva nakupovaná	Kč/ha	7 326	7 382	100,8	1 524	1 298	85,2
Krmiva vlastní	Kč/ha	5 419	5 594	103,2	3 401	4 461	131,2
Ostatní primé náklady živočišné výroby	Kč/ha	2 401	2 560	106,6	1 019	1 077	105,7
Specifické náklady OGA celkem	Kč/ha	3 466	3 755	108,3	638	760	119,1
Ostatní věcné náklady	Kč/ha	16 106	17 032	105,7	9 900	9 069	91,6
Náklady budov a strojů	Kč/ha	6 438	6 578	102,2	3 020	3 442	114,0
Energie	Kč/ha	5 339	5 729	107,3	3 405	3 571	104,9
Služby	Kč/ha	1 714	1 860	108,5	2 166	516	23,8
Ostatní náklady	Kč/ha	2 616	2 865	109,5	1 309	1 540	117,6
Odpisy	Kč/ha	6 166	6 373	103,4	4 444	5 004	112,6
Externí faktory	Kč/ha	18 422	20 019	108,7	8 764	6 407	73,1
Osobní náklady	Kč/ha	14 020	15 036	107,2	6 284	4 255	67,7
Nájemné půdy a budov	Kč/ha	3 268	3 728	114,1	1 952	1 522	78,0
Nákladové úroky	Kč/ha	1 135	1 256	110,6	529	631	119,2
Provozní dotace a podpory celkem	Kč/ha	8 753	10 565	120,7	13 724	15 687	114,3
Platby oddělené od produkce ¹⁾	Kč/ha	4 067	4 189	103,0	5 241	5 827	111,2
Environmentální dotace	Kč/ha	1 049	1 188	113,3	4 613	4 877	105,7
Dotace na ANC	Kč/ha	1 093	1 105	101,2	2 289	2 101	91,8
Ostatní platby na rozvoj venkova	Kč/ha	0	1		0	0	
Dotace na výrobní spotřebu	Kč/ha	1 174	1 166	99,4	483	547	113,4
Dotace na externí faktory	Kč/ha	167	186	111,6	85	89	105,0
Ostatní dotace	Kč/ha	1 205	2 729	226,5	1 014	2 245	221,4
- podpory OŽE	Kč/ha	119	1 461		59	218	368,3
- celkové podpory na plodiny	Kč/ha	312	350	112,2	163	236	145,1
- celkové podpory na zvířata	Kč/ha	673	707	105,1	611	675	110,5
Dané a poplatky	Kč/ha	199	349	175,6	186	290	155,7
Investiční dotace	Kč/ha	582	366	62,9	527	1 400	265,9
Hrubá přidaná hodnota	Kč/ha	26 865	27 654	102,9	16 616	19 201	115,6
Čistá přidaná hodnota	Kč/ha	20 698	21 281	102,8	12 172	14 197	116,6
Důchod ze zemědělské činnosti	Kč/ha	2 858	1 627	56,9	3 934	9 190	233,6
Čistá přidaná hodnota/AWU	Kč/AWU	836 111	853 455	102,1	615 812	659 099	107,0
Čistá přidaná hodnota/AWU – medián	Kč/AWU	538 719	492 964	91,5	580 360	646 478	111,4
Aktiva celkem	Kč/ha	119 173	124 671	104,6	96 389	116 134	120,5
Stálá aktiva celkem	Kč/ha	77 707	82 919	106,7	77 338	92 879	120,1
Zemědělská půda a trvalé kultury	Kč/ha	25 567	29 160	114,1	32 956	42 955	130,3
Stavby	Kč/ha	29 017	29 407	101,3	22 592	18 441	81,6
Stroje a zařízení	Kč/ha	17 042	17 954	105,3	13 364	22 757	170,3
Dospělá zvířata a jejich skupiny	Kč/ha	6 081	6 398	105,2	8 426	8 726	103,6
Oběžná aktiva celkem	Kč/ha	41 466	41 753	100,7	19 051	23 254	122,1
Mladá a ostatní zvířata	Kč/ha	4 997	4 988	99,8	3 930	6 347	161,5
Výrobky	Kč/ha	10 557	9 908	93,8	3 509	2 525	72,0
Ostatní oběžná aktiva	Kč/ha	25 912	26 857	103,6	11 611	14 382	123,9
Cizí zdroje	Kč/ha	38 443	41 031	106,7	31 887	36 678	115,0
Dlouhodobé závazky	Kč/ha	21 741	22 846	105,1	22 688	27 890	122,9
Krátkodobé závazky	Kč/ha	16 702	18 185	108,9	9 199	8 788	95,5
Vlastní kapitál	Kč/ha	80 730	83 641	103,6	64 501	79 456	123,2

**TABULKA C9. VÝSLEDKY SOUBORU FADN KONVENČNÍHO A EKOLOGICKÉHO ZEMĚDĚLSTVÍ V KČ/HA
ANC: MIMO ANC**

	Jednotka	Konvenční zemědělství			Ekologické zemědělství		
		2023	2024	%	2023	2024	%
Počet podniků v souboru		402	398	99,0	23	22	95,7
Počet reprezentovaných podniků		6 682	6 720	100,6	386	345	89,3
Vstup pracovní síly	AWU/100ha	2,32	2,35	101,5	1,24	1,47	118,2
Vstup neplacené pracovní síly	FWU/100ha	0,52	0,53	102,2	1,03	1,33	129,2
Vstup placené pracovní síly	AWU/100ha	1,80	1,82	101,3	0,21	0,14	65,2
Využívaná zemědělská půda	ha/podnik	226,45	220,90	97,5	139,14	108,48	78,0
Využívaná připachtovaná zemědělská půda	%	69,38	70,65	101,8	76,80	78,88	102,7
Výměra:							
Obiloviny	%	51,94	51,26	98,7	14,65	7,36	50,3
Ostatní polní plodiny	%	27,07	26,21	96,8	7,81	3,58	45,8
Zelenina a květiny	%	0,33	0,44	130,8	0,08	0,10	136,5
Vinice	%	1,03	1,00	97,6	0,70	1,45	207,3
Trvalé kultury	%	0,58	0,65	113,3	1,54	2,94	191,1
Krmné plodiny	%	15,66	16,35	104,4	71,84	81,80	113,9
Výměra lesní půdy	ha/podnik	0,48	0,42	88,7	0,13	0,00	
Počet dobytčích jednotek (DJ) celkem	DJ/100ha	20,38	20,64	101,3	25,09	25,13	100,1
Dojnice	DJ/100ha	6,65	7,67	115,3	0,35	0,42	119,3
Ostatní skot	DJ/100ha	8,12	7,99	98,4	22,56	22,02	97,6
Ovce a kozy	DJ/100ha	0,09	0,10	103,2	0,29	0,03	9,8
Prasata	DJ/100ha	4,29	3,90	90,9	0,44	0,03	6,7
Drůbež	DJ/100ha	1,14	0,84	73,6	0,00	0,00	
Výnos pšenice	t/ha	6,82	6,44	94,5	3,72	5,23	140,8
Výnos kukuřice na zrno	t/ha	8,14	8,41	103,3	0,00	0,00	
Intenzita chovu přežvýkavců (na ha krmných plodin)	DJ/ha	0,80	0,77	96,6	0,32	0,27	84,9
Roční dojivost	l/ks	10 105	10 853	107,4	7 737	7 337	94,8
Celková produkce	Kč/ha	59 362	55 846	94,1	17 782	18 954	106,6
Produkce rostlinné výroby celkem	Kč/ha	39 145	34 147	87,2	10 250	11 098	108,3
Obiloviny	Kč/ha	18 704	15 843	84,7	2 522	1 930	76,5
Proteinové plodiny	Kč/ha	477	333	69,9	164	332	202,1
Brambory	Kč/ha	571	645	112,9	56	119	214,7
Cukrová řepa	Kč/ha	2 723	3 279	120,4	0	0	
Olejniny	Kč/ha	8 195	6 105	74,5	317	7	2,3
Průmyslové plodiny	Kč/ha	1 081	929	85,9	12	0	
Zelenina a květiny	Kč/ha	1 713	837	48,8	98	171	174,0
Ovoce	Kč/ha	991	458	46,2	1 099	942	85,7
Víno a hrozny	Kč/ha	1 774	1 777	100,1	1 445	3 510	242,9
Krmné plodiny	Kč/ha	2 404	2 890	120,2	4 184	4 074	97,4
Ostatní plodiny a výrobky RV	Kč/ha	512	1 053	205,7	352	12	3,4
Produkce živočišné výroby celkem	Kč/ha	11 476	13 488	117,5	2 696	2 862	106,2
Mléko a mléčné výrobky	Kč/ha	7 399	9 532	128,8	216	257	118,7
Hovězí a telecí maso	Kč/ha	1 843	1 803	97,8	1 990	2 164	108,7
Vepřové maso	Kč/ha	1 472	1 328	90,2	205	9	4,6
Ovce a kozy	Kč/ha	24	11	45,7	40	4	9,2
Drůbeží maso	Kč/ha	369	326	88,3	0	0	
Vejce	Kč/ha	119	160	135,0	0	0	
Ovčí a kozi mléko	Kč/ha	12	11	89,4	7	0	
Ostatní zvířata a výrobky ŽV	Kč/ha	240	318	132,7	238	429	179,8
Ostatní produkce	Kč/ha	8 740	8 211	93,9	4 837	4 994	103,3
Ostatní produkce OGA RV	Kč/ha	1 237	1 387	112,1	1 074	1 138	106,0
Ostatní produkce OGA ŽV	Kč/ha	205	74	35,9	220	244	110,9
Ostatní produkce OGA služby	Kč/ha	2 257	2 626	116,3	1 484	1 206	81,3
Ostatní produkce OGA agroturistika	Kč/ha	242	389	160,8	330	768	233,0
Ostatní produkce OGA OZE	Kč/ha	2 436	1 274	52,3	0	0	
Ostatní produkce OGA ostatní	Kč/ha	2 363	2 462	104,2	1 729	1 638	94,7

**TABULKA C9. VÝSLEDKY SOUBORU FADN KONVENČNÍHO A EKOLOGICKÉHO ZEMĚDĚLSTVÍ V Kč/HA
ANC: MIMO ANC**

	Jednotka	Konvenční zemědělství			Ekologické zemědělství		
		2023	2024	%	2023	2024	%
Celkové náklady	Kč/ha	60 911	61 391	100,8	23 952	27 892	116,4
Výrobní spotřeba	Kč/ha	39 858	38 837	97,4	14 890	17 993	120,8
Primé náklady	Kč/ha	23 725	23 020	97,0	5 244	5 716	109,0
Osiva nakupovaná	Kč/ha	2 787	2 907	104,3	976	810	83,0
Osiva vlastní	Kč/ha	201	100	49,7	58	7	12,9
Hnojiva nakupovaná	Kč/ha	5 988	4 441	74,2	105	23	21,5
Prostředky ochrany rostlin	Kč/ha	4 012	3 898	97,2	206	172	83,5
Ostatní primé náklady rostlinné výroby	Kč/ha	1 286	1 177	91,6	451	931	206,6
Krmiva nakupovaná	Kč/ha	3 043	3 357	110,3	216	242	112,4
Krmiva vlastní	Kč/ha	2 369	2 506	105,8	2 284	2 000	87,5
Ostatní primé náklady živočišné výroby	Kč/ha	996	1 183	118,8	362	470	129,8
Specifické náklady OGA celkem	Kč/ha	3 044	3 450	113,4	587	1 061	180,8
Ostatní věcné náklady	Kč/ha	16 133	15 817	98,0	9 646	12 277	127,3
Náklady budov a strojů	Kč/ha	5 657	5 619	99,3	2 445	2 342	95,8
Energie	Kč/ha	5 129	4 975	97,0	3 264	3 359	102,9
Služby	Kč/ha	2 302	2 305	100,1	3 175	3 581	112,8
Ostatní náklady	Kč/ha	3 044	2 919	95,9	762	2 994	392,8
Odpisy	Kč/ha	6 050	6 153	101,7	3 619	4 669	129,0
Externí faktory	Kč/ha	15 002	16 401	109,3	5 443	5 230	96,1
Osobní náklady	Kč/ha	10 618	11 488	108,2	951	554	58,2
Nájemné půdy a budov	Kč/ha	3 476	3 962	114,0	3 960	4 363	110,2
Nákladové úroky	Kč/ha	908	951	104,7	532	313	59,0
Provozní dotace a podpory celkem	Kč/ha	7 362	8 819	119,8	13 133	13 706	104,4
Platby oddělené od produkce ¹⁾	Kč/ha	4 537	4 709	103,8	5 768	5 868	101,7
Environmentální dotace	Kč/ha	589	693	117,6	5 465	5 332	97,6
Dotace na ANC	Kč/ha	89	106	119,5	178	185	103,9
Ostatní platby na rozvoj venkova	Kč/ha	1	3	309,8	0	0	
Dotace na výrobní spotřebu	Kč/ha	996	1 014	101,8	607	602	99,1
Dotace na externí faktory	Kč/ha	184	208	113,5	179	64	36,1
Ostatní dotace	Kč/ha	965	2 085	215,9	936	1 655	176,7
- podpory OŽE	Kč/ha	71	941		0	0	
- celkové podpory na plodiny	Kč/ha	493	510	103,6	578	587	101,5
- celkové podpory na zvířata	Kč/ha	249	291	116,8	251	253	100,5
Dané a poplatky	Kč/ha	302	419	139,0	194	221	113,7
Investiční dotace	Kč/ha	832	384	46,1	1 945	401	20,6
Hrubá přidaná hodnota	Kč/ha	26 564	25 409	95,7	15 832	14 446	91,3
Čistá přidaná hodnota	Kč/ha	20 513	19 256	93,9	12 213	9 777	80,1
Důchod ze zemědělské činnosti	Kč/ha	6 343	3 239	51,1	8 715	4 948	56,8
Čistá přidaná hodnota/AWU	Kč/AWU	885 724	819 226	92,5	981 187	664 358	67,7
Čistá přidaná hodnota/AWU – medián	Kč/AWU	449 788	470 941	104,7	640 690	292 558	45,7
Aktiva celkem	Kč/ha	118 114	118 284	100,1	82 430	80 835	98,1
Stálá aktiva celkem	Kč/ha	79 342	80 323	101,2	52 802	56 563	107,1
Zemědělská půda a trvalé kultury	Kč/ha	35 383	35 874	101,4	27 911	21 152	75,8
Stavby	Kč/ha	23 088	21 813	94,5	9 251	15 371	166,2
Stroje a zařízení	Kč/ha	18 632	19 969	107,2	13 605	17 771	130,6
Dospělá zvířata a jejich skupiny	Kč/ha	2 239	2 667	119,1	2 035	2 269	111,5
Oběžná aktiva celkem	Kč/ha	38 772	37 961	97,9	29 628	24 272	81,9
Mladá a ostatní zvířata	Kč/ha	2 337	2 233	95,5	3 609	4 404	122,0
Výrobky	Kč/ha	10 813	9 103	84,2	3 528	3 776	107,0
Ostatní oběžná aktiva	Kč/ha	25 622	26 626	103,9	22 491	16 093	71,6
Cizí zdroje	Kč/ha	28 714	28 611	99,6	24 080	17 700	73,5
Dlouhodobé závazky	Kč/ha	15 778	15 153	96,0	13 530	12 525	92,6
Krátkodobé závazky	Kč/ha	12 936	13 458	104,0	10 549	5 175	49,1
Vlastní kapitál	Kč/ha	89 400	89 674	100,3	58 351	63 136	108,2

**TABULKA C10. VÝSLEDKY SOUBORU FADN KONVENČNÍHO A EKOLOGICKÉHO ZEMĚDĚLSTVÍ V KČ/HA
ANG: OSTATNÍ**

	Jednotka	Konvenční zemědělství			Ekologické zemědělství		
		2023	2024	%	2023	2024	%
Počet podniků v souboru		366	371	101,4	101	115	113,9
Počet reprezentovaných podniků		4 256	4 400	103,4	1 440	1 496	103,9
Vstup pracovní síly	AWU/100ha	2,40	2,39	99,5	1,79	1,72	96,3
Vstup neplacené pracovní síly	FWU/100ha	0,51	0,51	99,5	1,08	1,00	92,4
Vstup placené pracovní síly	AWU/100ha	1,89	1,88	99,6	0,71	0,73	102,1
Využívaná zemědělská půda	ha/podnik	273,81	272,19	99,4	141,80	153,74	108,4
Využívaná připachtovaná zemědělská půda	%	74,38	73,04	98,2	67,77	65,57	96,8
Výměra:							
Obiloviny	%	40,25	39,30	97,6	10,08	9,30	92,3
Ostatní polní plodiny	%	18,77	18,60	99,1	1,16	1,10	94,8
Zelenina a květiny	%	0,07	0,08	122,3	0,00	0,01	
Vinice	%	0,00	0,00		0,00	0,00	
Trvalé kultury	%	0,12	0,07	56,0	0,39	0,22	58,0
Krmné plodiny	%	38,44	38,71	100,7	87,26	88,34	101,2
Výměra lesní půdy	ha/podnik	0,98	1,34	135,9	0,32	0,57	177,0
Počet dobytčích jednotek (DJ) celkem	DJ/100ha	38,08	37,27	97,9	46,29	45,63	98,6
Dojnice	DJ/100ha	14,29	14,16	99,1	1,97	1,42	71,7
Ostatní skot	DJ/100ha	20,40	19,96	97,9	40,76	40,51	99,4
Ovce a kozy	DJ/100ha	0,11	0,08	71,9	1,98	1,53	77,2
Prasata	DJ/100ha	2,32	2,24	96,4	0,67	1,26	189,5
Drůbež	DJ/100ha	0,76	0,57	75,8	0,03	0,01	31,5
Výnos pšenice	t/ha	6,25	5,93	94,9	3,85	4,18	108,5
Výnos kukuřice na zrno	t/ha	7,34	8,54	116,4	0,00	0,00	
Intenzita chovu přežvýkavců (na ha krmných plodin)	DJ/ha	0,85	0,81	95,2	0,51	0,49	95,8
Roční dojivost	l/ks	9 248	9 663	104,5	6 410	6 182	96,4
Celková produkce	Kč/ha	56 417	56 072	99,4	16 786	16 231	96,7
Produkce rostlinné výroby celkem	Kč/ha	26 926	27 587	102,5	6 170	6 066	98,3
Obiloviny	Kč/ha	11 770	10 423	88,6	1 792	1 824	101,8
Proteinové plodiny	Kč/ha	210	236	112,3	108	132	122,3
Brambory	Kč/ha	1 898	2 031	107,0	54	53	99,7
Cukrová řepa	Kč/ha	135	175	129,4	0	0	
Olejniny	Kč/ha	5 874	5 497	93,6	41	43	104,2
Průmyslové plodiny	Kč/ha	110	81	73,6	29	14	46,8
Zelenina a květiny	Kč/ha	2 347	4 495	191,5	4	33	754,5
Ovoce	Kč/ha	122	50	41,2	270	19	7,2
Víno a hrozny	Kč/ha	5	2	40,9	0	0	
Krmné plodiny	Kč/ha	3 958	4 146	104,8	3 798	3 886	102,3
Ostatní plodiny a výrobky RV	Kč/ha	498	452	90,8	75	62	82,7
Produkce živočišné výroby celkem	Kč/ha	20 602	21 649	105,1	7 795	7 243	92,9
Mléko a mléčné výrobky	Kč/ha	14 743	15 743	106,8	1 444	1 056	73,2
Hovězí a telecí maso	Kč/ha	4 286	4 570	106,6	5 313	5 111	96,2
Vepřové maso	Kč/ha	740	707	95,6	293	383	130,6
Ovce a kozy	Kč/ha	23	11	48,5	294	272	92,5
Drůbeží maso	Kč/ha	441	322	73,1	5	0	
Vejce	Kč/ha	9	0		0	11	
Ovčí a kozi mléko	Kč/ha	25	19	76,8	117	74	62,9
Ostatní zvířata a výrobky ŽV	Kč/ha	336	276	82,2	329	335	101,9
Ostatní produkce	Kč/ha	8 888	6 837	76,9	2 820	2 922	103,6
Ostatní produkce OGA RV	Kč/ha	874	993	113,6	712	180	25,3
Ostatní produkce OGA ŽV	Kč/ha	255	183	71,6	347	212	61,1
Ostatní produkce OGA služby	Kč/ha	1 939	2 005	103,4	1 051	1 761	167,6
Ostatní produkce OGA agroturistika	Kč/ha	228	220	96,5	171	174	101,9
Ostatní produkce OGA OZE	Kč/ha	3 905	1 966	50,3	89	6	6,2
Ostatní produkce OGA ostatní	Kč/ha	1 686	1 471	87,2	451	589	130,7

**TABULKA C10. VÝSLEDKY SOUBORU FADN KONVENČNÍHO A EKOLOGICKÉHO ZEMĚLSTVÍ V KČ/HA
ANC: OSTATNÍ**


	Jednotka	Konvenční zemědělství			Ekologické zemědělství		
		2023	2024	%	2023	2024	%
Celkové náklady	Kč/ha	62 321	64 202	103,0	27 968	27 206	97,3
Výrobní spotřeba	Kč/ha	41 084	41 985	102,2	16 652	16 067	96,5
Primé náklady	Kč/ha	25 069	24 582	98,1	7 739	6 986	90,3
Osiva nakupovaná	Kč/ha	2 826	3 481	123,2	468	414	88,4
Osiva vlastní	Kč/ha	120	104	86,2	32	19	59,0
Hnojiva nakupovaná	Kč/ha	4 576	3 990	74,1	55	51	94,0
Prostředky ochrany rostlin	Kč/ha	2 843	2 746	96,6	66	35	53,3
Ostatní primé náklady rostlinné výroby	Kč/ha	614	649	105,8	310	246	79,4
Krmiva nakupovaná	Kč/ha	5 282	4 960	93,9	1 223	906	74,0
Krmiva vlastní	Kč/ha	4 349	4 482	103,0	3 653	3 655	100,5
Ostatní primé náklady živočišné výroby	Kč/ha	1 718	1 821	106,0	1 024	965	96,2
Specifické náklady OGA celkem	Kč/ha	2 741	2 949	107,6	901	474	52,6
Ostatní věcné náklady	Kč/ha	16 016	17 404	108,7	8 919	9 081	101,8
Náklady budov a strojů	Kč/ha	5 829	5 557	95,3	3 112	3 056	98,2
Energie	Kč/ha	5 029	5 251	104,4	3 092	3 052	98,7
Služby	Kč/ha	2 124	2 658	125,1	1 092	1 335	122,3
Ostatní náklady	Kč/ha	3 034	3 937	129,8	1 623	1 637	100,9
Odpisy	Kč/ha	5 701	5 873	103,0	4 154	4 091	98,5
Externí faktory	Kč/ha	15 536	16 344	105,2	7 163	7 048	98,4
Osobní náklady	Kč/ha	11 473	11 970	104,3	4 129	4 098	99,3
Nájemné půdy a budov	Kč/ha	2 765	3 001	108,5	2 399	2 367	98,7
Nákladové úroky	Kč/ha	1 298	1 373	105,8	635	583	91,8
Provozní dotace a podpory celkem	Kč/ha	9 196	10 584	115,1	14 625	15 030	102,8
Platby oddělené od produkce ¹⁾	Kč/ha	4 588	4 699	102,4	5 589	5 707	102,1
Environmentální dotace	Kč/ha	953	1 045	109,7	5 036	4 885	97,0
Dotace na ANC	Kč/ha	1 426	1 439	100,5	2 187	2 279	104,2
Ostatní platby na rozvoj venkova	Kč/ha	3	10	357,9	0	33	
Dotace na výrobní spotřebu	Kč/ha	954	942	98,7	598	597	99,9
Dotace na externí faktory	Kč/ha	188	204	108,3	149	143	95,5
Ostatní dotace	Kč/ha	1 085	2 252	207,6	1 066	1 386	130,0
- podpory OŽE	Kč/ha	161	1 362	845,8	71	49	68,3
- celkové podpory na plodiny	Kč/ha	235	225	95,7	108	83	77,3
- celkové podpory na zvířata	Kč/ha	589	603	102,4	801	888	110,9
Dané a poplatky	Kč/ha	193	288	149,1	151	220	145,4
Investiční dotace	Kč/ha	452	373	82,5	1 216	877	72,1
Hrubá přidaná hodnota	Kč/ha	24 335	24 383	100,2	14 608	14 974	102,5
Čistá přidaná hodnota	Kč/ha	18 634	18 510	99,3	10 453	10 883	104,1
Důchod ze zemědělské činnosti	Kč/ha	3 550	2 539	71,5	4 507	4 712	104,5
Čistá přidaná hodnota/AWU	Kč/AWU	776 605	775 072	99,8	583 973	631 451	108,1
Čistá přidaná hodnota/AWU – medián	Kč/AWU	555 952	540 253	97,2	466 434	539 863	115,7
Aktiva celkem	Kč/ha	108 624	109 710	101,0	88 378	82 476	93,3
Stálá aktiva celkem	Kč/ha	73 571	75 451	102,6	68 324	63 946	93,6
Zemědělská půda a trvalé kultury	Kč/ha	25 555	27 350	107,0	27 109	24 370	89,9
Stavby	Kč/ha	24 479	24 596	100,5	17 272	15 014	86,9
Stroje a zařízení	Kč/ha	18 198	18 057	99,2	16 078	16 746	104,2
Dospělá zvířata a jejich skupiny	Kč/ha	5 339	5 448	102,0	7 864	7 816	99,4
Oběžná aktiva celkem	Kč/ha	35 053	34 259	97,7	20 054	18 530	92,4
Mladá a ostatní zvířata	Kč/ha	4 210	4 267	101,3	3 216	3 751	116,6
Výrobky	Kč/ha	9 217	9 355	101,5	2 932	2 246	85,3
Ostatní oběžná aktiva	Kč/ha	21 626	20 637	95,4	14 206	12 533	88,2
Cizí zdroje	Kč/ha	36 408	37 206	102,2	19 831	17 775	89,6
Dlouhodobé závazky	Kč/ha	21 683	21 655	99,9	14 153	12 035	85,0
Krátkodobé závazky	Kč/ha	14 724	15 552	105,6	5 678	5 741	101,1
Vlastní kapitál	Kč/ha	72 216	72 504	100,4	68 547	64 701	94,4

**TABULKA C11. VÝSLEDKY SOUBORU FADN KONVENČNÍHO A EKOLOGICKÉHO ZEMĚDĚLSTVÍ V KČ/HA
ANC: HORSKÁ**

	Jednotka	Konvenční zemědělství			Ekologické zemědělství		
		2023	2024	%	2023	2024	%
Počet podniků v souboru		80	89	111,3	86	91	105,8
Počet reprezentovaných podniků		792	785	107,2	1 208	1 168	96,7
Vstup pracovní síly	AWU/100ha	2,60	2,39	92,1	1,48	1,58	106,1
Vstup neplacené pracovní síly	FWU/100ha	0,42	0,42	99,5	0,54	0,60	111,7
Vstup placené pracovní síly	AWU/100ha	2,18	1,98	90,7	0,95	0,98	103,0
Využívaná zemědělská půda	ha/podnik	303,15	297,33	98,1	243,90	229,03	93,9
Využívaná připachtovaná zemědělská půda	%	77,56	77,54	100,0	69,61	62,44	89,7
Výměra:							
Obiloviny	%	28,66	28,45	99,3	5,12	5,00	97,7
Ostatní polní plodiny	%	10,43	9,75	93,4	0,99	1,41	141,9
Zelenina a květiny	%	0,00	0,00		0,00	0,00	
Vinice	%	0,00	0,00		0,00	0,00	
Trvalé kultury	%	0,09	0,07	80,9	0,12	0,10	84,1
Krmné plodiny	%	59,17	59,69	100,9	93,41	92,85	99,4
Výměra lesní půdy	ha/podnik	0,75	0,65	86,0	1,81	1,55	85,8
Počet dobytčích jednotek (DJ) celkem	DJ/100ha	57,66	54,57	94,6	40,28	42,14	104,6
Dojnice	DJ/100ha	20,61	19,44	94,3	1,07	1,35	127,0
Ostatní skot	DJ/100ha	33,48	31,94	95,4	37,46	39,63	105,8
Ovce a kozy	DJ/100ha	0,04	0,07	174,5	1,06	0,77	72,4
Prasata	DJ/100ha	1,22	0,75	61,5	0,07	0,00	
Drůbež	DJ/100ha	2,30	2,35	102,2	0,00	0,00	
Výnos pšenice	t/ha	6,14	5,55	90,3	3,14	3,91	124,3
Výnos kukuřice na zrno	t/ha	0,00	6,78		0,00	0,00	
Intenzita chovu přežvýkavců (na ha krmných plodin)	DJ/ha	0,89	0,83	93,4	0,42	0,45	105,8
Roční dojivost	l/ks	8 796	8 843	100,5	6 307	6 302	99,9
Celková produkce	Kč/ha	51 679	48 776	94,4	14 504	15 130	104,3
Produkce rostlinné výroby celkem	Kč/ha	16 663	15 955	95,7	4 922	4 844	98,4
Obiloviny	Kč/ha	7 450	6 485	87,1	887	1 011	113,9
Proteinové plodiny	Kč/ha	114	182	160,5	61	149	242,1
Brambory	Kč/ha	1 335	1 685	126,2	25	19	75,2
Cukrová řepa	Kč/ha	0	0		0	0	
Olejniny	Kč/ha	2 799	2 695	96,3	35	2	6,4
Průmyslové plodiny	Kč/ha	33	22	67,7	1	0	
Zelenina a květiny	Kč/ha	0	0		0	0	
Ovoce	Kč/ha	86	75	86,8	82	33	39,8
Víno a hrozny	Kč/ha	0	0		0	0	
Krmné plodiny	Kč/ha	4 316	4 477	103,7	3 743	3 593	96,0
Ostatní plodiny a výrobky RV	Kč/ha	531	332	62,6	87	38	44,4
Produkce živočišné výroby celkem	Kč/ha	28 196	27 872	98,9	6 058	6 427	106,1
Mléko a mléčné výrobky	Kč/ha	20 436	19 849	97,1	771	970	125,9
Hovězí a telecí maso	Kč/ha	5 522	6 177	111,9	4 616	5 046	109,3
Vepřové maso	Kč/ha	417	228	54,5	8	1	16,4
Ovce a kozy	Kč/ha	4	12	276,7	89	124	138,9
Drůbeží maso	Kč/ha	1 259	1 138	90,4	0	0	
Vejce	Kč/ha	446	339	76,1	0	0	
Ovčí a kozi mléko	Kč/ha	0	12		356	85	23,9
Ostatní zvířata a výrobky ŽV	Kč/ha	111	118	106,4	217	200	92,4
Ostatní produkce	Kč/ha	6 821	4 949	72,6	3 524	3 858	109,5
Ostatní produkce OGA RV	Kč/ha	135	641	473,7	406	390	96,0
Ostatní produkce OGA ŽV	Kč/ha	22	4	17,1	189	342	180,8
Ostatní produkce OGA služby	Kč/ha	1 654	1 124	67,9	1 415	1 499	105,9
Ostatní produkce OGA agroturistika	Kč/ha	157	283	180,0	193	331	171,4
Ostatní produkce OGA OZE	Kč/ha	2 508	1 144	45,6	17	11	62,7
Ostatní produkce OGA ostatní	Kč/ha	2 344	1 754	74,8	1 302	1 285	98,7

**TABULKA C11. VÝSLEDKY SOUBORU FADN KONVENČNÍHO A EKOLOGICKÉHO ZEMĚDĚLSTVÍ V Kč/HA
ANC: HORSKÁ**

	Jednotka	Konvenční zemědělství			Ekologické zemědělství		
		2023	2024	%	2023	2024	%
Celkové náklady	Kč/ha	61 708	58 676	95,1	27 321	26 997	98,8
Výrobní spotřeba	Kč/ha	38 738	36 562	94,4	16 113	15 515	96,3
Primé náklady	Kč/ha	24 279	22 522	92,8	6 628	6 294	95,0
Osiva nakupovaná	Kč/ha	1 475	1 501	101,7	242	204	84,1
Osiva vlastní	Kč/ha	135	101	74,7	35	58	165,4
Hnojiva nakupovaná	Kč/ha	2 641	2 086	79,0	22	19	88,4
Prostředky ochrany rostlin	Kč/ha	1 757	1 672	95,2	8	4	49,2
Ostatní primé náklady rostlinné výroby	Kč/ha	478	356	74,4	183	211	115,3
Krmiva nakupovaná	Kč/ha	7 102	6 584	92,7	827	789	95,3
Krmiva vlastní	Kč/ha	5 750	5 591	97,2	3 456	3 388	98,0
Ostatní primé náklady živočišné výroby	Kč/ha	2 696	2 648	98,2	953	958	100,5
Specifické náklady OGA celkem	Kč/ha	2 244	1 983	88,4	902	664	73,6
Ostatní věcné náklady	Kč/ha	14 459	14 040	97,1	9 485	9 221	97,2
Náklady budov a strojů	Kč/ha	5 912	5 706	96,5	3 488	3 618	103,7
Energie	Kč/ha	5 072	5 058	99,7	3 022	3 049	100,9
Služby	Kč/ha	1 269	1 207	95,1	1 581	1 118	70,7
Ostatní náklady	Kč/ha	2 206	2 068	93,8	1 393	1 435	103,0
Odpisy	Kč/ha	6 532	5 958	91,2	3 098	3 522	113,7
Externí faktory	Kč/ha	16 438	16 156	98,3	8 111	7 959	98,1
Osobní náklady	Kč/ha	12 991	12 525	96,4	5 220	5 213	99,9
Nájemné půdy a budov	Kč/ha	2 426	2 588	106,7	2 165	2 200	101,6
Nákladové úroky	Kč/ha	1 021	1 043	102,1	725	546	75,3
Provozní dotace a podpory celkem	Kč/ha	11 892	12 861	108,1	14 961	15 569	104,1
Platby oddělené od produkce ¹⁾	Kč/ha	4 742	4 864	102,6	4 981	5 187	104,1
Environmentální dotace	Kč/ha	1 693	1 722	101,7	4 929	5 052	102,5
Dotace na ANC	Kč/ha	3 022	3 129	103,5	3 532	3 634	102,9
Ostatní platby na rozvoj venkova	Kč/ha	0	0		3	67	
Dotace na výrobní spotřebu	Kč/ha	972	912	93,8	464	508	109,5
Dotace na externí faktory	Kč/ha	211	262	124,2	79	106	133,4
Ostatní dotace	Kč/ha	1 252	1 972	157,5	972	1 016	104,5
- podpory OŽE	Kč/ha	52	815		129	9	6,8
- celkové podpory na plodiny	Kč/ha	155	152	98,2	40	52	128,5
- celkové podpory na zvířata	Kč/ha	930	943	101,3	678	872	128,6
Dané a poplatky	Kč/ha	136	215	158,0	137	222	162,5
Investiční dotace	Kč/ha	437	489	111,9	358	397	111,1
Hrubá přidaná hodnota	Kč/ha	24 697	24 861	100,7	13 215	14 962	113,2
Čistá přidaná hodnota	Kč/ha	18 165	18 902	104,1	10 117	11 439	113,1
Důchod ze zemědělské činnosti	Kč/ha	2 165	3 235	149,5	2 364	3 877	164,0
Čistá přidaná hodnota/AWU	Kč/AWU	699 508	790 080	112,9	681 533	726 055	106,5
Čistá přidaná hodnota/AWU – medián	Kč/AWU	611 474	684 258	111,9	537 597	600 140	111,6
Aktiva celkem	Kč/ha	108 074	100 339	92,8	72 240	82 758	114,6
Stálá aktiva celkem	Kč/ha	71 736	68 586	95,6	51 307	59 877	116,7
Zemědělská půda a trvalé kultury	Kč/ha	18 603	18 517	99,5	19 640	26 473	134,8
Stavby	Kč/ha	26 154	24 639	94,2	14 422	14 322	99,3
Stroje a zařízení	Kč/ha	18 744	17 655	94,2	10 237	11 828	115,5
Dospělá zvířata a jejich skupiny	Kč/ha	8 236	7 775	94,4	7 008	7 254	103,5
Oběžná aktiva celkem	Kč/ha	36 338	31 753	87,4	20 933	22 882	109,3
Mladá a ostatní zvířata	Kč/ha	5 072	5 116	100,9	2 822	2 988	105,9
Výrobky	Kč/ha	7 188	6 729	93,6	2 435	2 179	89,5
Ostatní oběžná aktiva	Kč/ha	24 078	19 909	82,7	15 676	17 714	113,0
Cizí zdroje	Kč/ha	33 700	31 417	93,2	16 074	14 784	92,0
Dlouhodobé závazky	Kč/ha	19 761	19 098	96,6	10 164	8 072	79,4
Krátkodobé závazky	Kč/ha	13 939	12 319	88,4	5 910	6 712	113,6
Vlastní kapitál	Kč/ha	74 374	68 922	92,7	56 166	67 974	121,0





VÝSLEDKY SOUBORU FADN PRECIZNÍHO ZEMĚDĚLSTVÍ

TABULKA D1. VÝSLEDKY SOUBORU FADN PODNIKŮ BEZ PRECIZNÍHO ZEMĚDĚLSTVÍ A S PRECIZNÍM ZEMĚDĚLSTVÍM CELKEM V Kč/HA

	Jednotka	Fyzické osoby			Právnícké osoby			Celkem		
		bez PZ	s PZ	%	bez PZ	s PZ	%	bez PZ	s PZ	%
Počet podniků v souboru		650	66		241	160		891	226	
Počet reprezentovaných podniků		12 483	1 235		1 765	776		14 249	2 011	
Vstup pracovní síly	AWU/100ha	2,58	1,80	70,0	2,28	2,14	93,7	2,41	2,11	87,4
Vstup neplacené pracovní síly	FWU/100ha	2,07	1,12	54,2	0,02	0,00		0,91	0,11	12,0
Vstup placené pracovní síly	AWU/100ha	0,51	0,68	134,0	2,26	2,14	94,5	1,50	2,00	133,1
Využívaná zemědělská půda	ha/podnik	76,29	102,75	134,7	704,13	1 548,62	219,9	154,07	660,81	428,9
Využívaná připachtovaná zemědělská půda	%	51,76	58,41	112,8	77,95	79,75	103,1	66,25	77,71	117,3
Výměra:										
Obiloviny	%	34,42	45,44	132,0	37,25	43,37	116,4	36,02	43,56	120,9
Ostatní polní plodiny	%	15,24	26,37	173,1	16,72	22,43	134,1	16,08	22,81	141,9
Zelenina a květiny	%	0,17	0,25	144,9	0,22	0,25	114,1	0,20	0,25	124,9
Vínice	%	0,73	0,18	24,6	0,84	0,03	3,8	0,79	0,05	5,8
Trvalé kultury	%	1,22	0,06	5,1	0,32	0,12	39,2	0,71	0,12	16,7
Krmné plodiny	%	45,05	24,27	53,9	41,33	30,51	73,8	42,94	29,92	69,7
Výměra lesní půdy	ha/podnik	0,57	0,21	36,7	0,68	3,54	520,7	0,58	1,49	256,1
Počet dobytčích jednotek (DJ) celkem	DJ/100ha	30,59	15,30	50,0	31,82	34,95	110,5	31,18	33,08	106,1
Dojnice	DJ/100ha	2,13	3,24	152,3	10,50	15,70	149,6	6,87	14,51	211,3
Ostatní skot	DJ/100ha	23,63	7,96	33,7	18,65	14,34	76,9	20,81	13,73	66,0
Ovce a kozy	DJ/100ha	0,97	0,81	83,8	0,09	0,02	16,3	0,47	0,09	19,3
Prasata	DJ/100ha	2,85	1,43	50,3	1,88	3,36	179,3	2,30	3,18	138,2
Drůbež	DJ/100ha	0,09	0,04	49,2	0,44	1,54	347,7	0,29	1,39	484,6
Výnos pšenice	t/ha	5,89	6,50	110,3	6,00	6,49	108,0	5,96	6,49	108,9
Výnos kukuřice na zrno	t/ha	9,83	7,86	80,0	7,42	9,95	134,1	7,77	9,53	122,7
Intenzita chovu přežvýkavců (na ha krmných plodin)	DJ/ha	0,56	0,43	77,9	0,66	0,87	132,6	0,61	0,84	136,9
Roční dojlivost	l/ks	7 387	8 602	116,4	9 468	10 366	109,5	9 189	10 328	112,4
Celková produkce	Kč/ha	29 093	36 825	126,6	52 298	63 266	121,0	42 232	60 742	143,8
Produkce rostlinné výroby celkem	Kč/ha	20 860	27 580	132,2	27 725	29 160	105,2	24 747	29 009	117,2
Obiloviny	Kč/ha	9 086	13 107	144,3	10 179	13 488	132,5	9 705	13 452	138,6
Proteinové plodiny	Kč/ha	389	328	84,3	206	236	115,0	295	245	86,0
Brambory	Kč/ha	1 003	3 461	345,1	892	1 112	124,6	940	1 336	142,1
Cukrová řepa	Kč/ha	494	881	178,3	1 209	2 535	209,7	899	2 377	264,5
Olejniný	Kč/ha	3 995	6 276	157,1	4 180	5 653	135,3	4 100	5 713	139,4
Průmyslové plodiny	Kč/ha	223	139	62,3	537	493	91,8	401	459	114,4
Zelenina a květiny	Kč/ha	443	405	91,4	4 790	181	3,8	2 904	203	7,0
Ovoce	Kč/ha	693	9	1,3	247	114	46,3	440	104	23,7
Víno a hrozny	Kč/ha	1 680	1 411	84,0	1 087	16	1,5	1 344	149	11,1
Krmné plodiny	Kč/ha	2 451	1 273	51,9	3 418	4 831	141,3	2 999	4 492	149,8
Ostatní plodiny a výrobky RV	Kč/ha	403	291	72,2	982	499	50,8	731	480	65,6
Produkce živočišné výroby celkem	Kč/ha	6 354	6 885	108,4	16 305	24 678	151,4	11 988	22 979	191,7
Mléko a mléčné výrobky	Kč/ha	1 724	3 422	198,4	11 370	18 743	164,8	7 186	17 280	240,5
Hovězí a telecí maso	Kč/ha	3 242	1 445	44,6	3 615	3 720	102,9	3 453	3 503	101,4
Vepřové maso	Kč/ha	791	658	83,2	701	1 112	158,7	740	1 069	144,4
Ovce a kozy	Kč/ha	146	63	43,2	20	0		75	6	8,3
Drůbeží maso	Kč/ha	22	0		176	745	423,9	109	673	616,8
Vejce	Kč/ha	21	46	221,7	64	181	283,7	45	168	373,0
Ovčí a kozi mléko	Kč/ha	113	418	370,4	6	0		52	40	76,1
Ostatní zvířata a výrobky ŽV	Kč/ha	294	834	283,8	353	177	50,2	327	240	73,3
Ostatní produkce	Kč/ha	1 879	2 360	125,6	8 268	9 429	114,0	5 497	8 754	159,3
Ostatní produkce OGA RV	Kč/ha	48	142	297,7	1 258	1 632	129,8	733	1 489	203,3
Ostatní produkce OGA ŽV	Kč/ha	130	171	131,9	19	216		67	212	317,5
Ostatní produkce OGA služby	Kč/ha	1 104	1 444	130,8	2 733	2 316	84,8	2 027	2 233	110,2
Ostatní produkce OGA agroturistika	Kč/ha	320	291	90,8	260	496	190,9	286	477	166,5
Ostatní produkce OGA OZE	Kč/ha	37	52	141,0	1 597	2 093	131,1	920	1 898	206,3
Ostatní produkce OGA ostatní	Kč/ha	240	259	108,0	2 402	2 676	111,4	1 464	2 445	167,0

TABULKA D1. VÝSLEDKY SOUBORU FADN PODNIKŮ BEZ PRECIZNÍHO ZEMĚDĚLSTVÍ A S PRECIZNÍM ZEMĚDĚLSTVÍM CELKEM V Kč/HA

	Jednotka	Fyzické osoby			Právnícké osoby			Celkem		
		bez PZ	s PZ	%	bez PZ	s PZ	%	bez PZ	s PZ	%
Celkové náklady	Kč/ha	29 661	35 564	119,9	63 805	72 983	114,4	48 994	69 410	141,7
Výrobní spotřeba	Kč/ha	20 246	22 133	109,3	40 021	46 114	115,2	31 443	43 825	139,4
Přímé náklady	Kč/ha	10 494	13 214	125,9	21 632	29 291	135,4	16 800	27 756	165,2
Osiva nakupovaná	Kč/ha	1 528	2 556	167,3	3 444	2 590	75,2	2 613	2 587	99,0
Osiva vlastní	Kč/ha	21	69	329,7	121	110	90,9	78	106	136,7
Hnojiva nakupovaná	Kč/ha	1 963	3 278	166,9	3 164	4 372	138,2	2 643	4 267	161,4
Prostředky ochrany rostlin	Kč/ha	1 965	2 726	138,7	2 566	3 618	141,0	2 305	3 533	153,3
Ostatní přímé náklady rostlinné výroby	Kč/ha	727	1 139	156,6	816	877	107,4	778	902	116,0
Krmiva nakupovaná	Kč/ha	768	776	101,0	3 336	6 659	199,6	2 222	6 098	274,4
Krmiva vlastní	Kč/ha	2 457	1 398	56,9	3 496	4 631	132,5	3 045	4 323	141,9
Ostatní přímé náklady živočišné výroby	Kč/ha	700	408	58,3	1 367	2 255	165,0	1 078	2 079	192,9
Specifické náklady OGA celkem	Kč/ha	364	865	237,4	3 322	4 178	125,8	2 039	3 862	189,4
Ostatní věcné náklady	Kč/ha	9 753	8 920	91,5	18 389	16 823	91,5	14 643	16 068	109,7
Náklady budov a strojů	Kč/ha	3 354	2 898	86,4	6 011	6 130	102,0	4 858	5 822	119,8
Energie	Kč/ha	4 389	3 580	81,6	4 745	5 257	110,8	4 591	5 097	111,0
Služby	Kč/ha	608	952	156,5	3 125	2 518	80,6	2 033	2 368	116,5
Ostatní náklady	Kč/ha	1 401	1 490	106,4	4 509	2 918	64,7	3 161	2 782	88,0
Odpisy	Kč/ha	5 247	7 265	138,5	5 471	6 232	113,9	5 374	6 331	117,8
Externí faktory	Kč/ha	4 167	6 165	147,9	18 312	20 636	112,7	12 177	19 255	158,1
Osobní náklady	Kč/ha	1 951	3 394	173,9	13 410	15 147	113,0	8 439	14 025	166,2
Nájemné půdy a budov	Kč/ha	1 530	1 929	126,1	3 748	4 299	114,7	2 786	4 073	146,2
Nákladové úroky	Kč/ha	686	842	122,8	1 155	1 191	103,1	952	1 157	121,6
Provozní dotace a podpory celkem	Kč/ha	12 396	10 249	82,7	10 613	9 876	93,1	11 386	9 912	87,0
Platby oddělené od produkce ¹⁾	Kč/ha	6 702	6 441	96,1	4 248	3 947	92,9	5 312	4 185	78,8
Environmentální dotace	Kč/ha	2 073	913	44,0	1 807	997	55,2	1 923	989	51,4
Dotace na ANC	Kč/ha	1 411	892	62,9	1 393	860	61,8	1 367	857	62,7
Ostatní platby na rozvoj venkova	Kč/ha	57	31	54,7	4	0	0,0	27	3	11,3
Dotace na výrobní spotřebu	Kč/ha	673	741	110,1	922	1 134	123,0	814	1 097	134,7
Dotace na externí faktory	Kč/ha	256	376	147,1	168	166	98,4	206	186	90,1
Ostatní dotace	Kč/ha	1 224	915	74,8	2 130	2 773	130,2	1 737	2 596	149,4
- podpory OZE	Kč/ha	36	286	786,4	1 072	1 647	153,7	623	1 517	243,7
- celkové podpory na plodiny	Kč/ha	251	348	138,7	306	410	133,7	282	404	143,1
- celkové podpory na zvířata	Kč/ha	446	209	47,0	563	575	102,1	512	540	105,4
Daně a poplatky	Kč/ha	334	461	138,0	298	354	118,6	314	364	116,0
Investiční dotace	Kč/ha	784	402	51,3	349	306	87,9	537	316	58,7
Hrubá přidaná hodnota	Kč/ha	20 908	24 479	117,1	22 591	26 674	118,1	21 861	26 465	121,1
Čistá přidaná hodnota	Kč/ha	15 661	17 214	109,9	17 120	20 442	119,4	16 487	20 134	122,1
Důchod ze zemědělské činnosti	Kč/ha	12 277	11 451	93,3	-843	112	13,1	4 848	1 195	24,6
Čistá přidaná hodnota/AWU	Kč/AWU	607 782	954 777	157,1	750 099	955 637	127,4	684 097	955 567	139,7
Čistá přidaná hodnota/AWU - medián	Kč/AWU	430 383	607 960	141,3	702 944	885 511	126,0	481 118	795 908	165,4
Aktiva celkem	Kč/ha	98 020	115 234	117,6	104 693	122 732	117,2	101 798	122 016	119,9
Stálá aktiva celkem	Kč/ha	83 041	99 846	120,2	65 751	78 415	119,3	73 251	80 461	109,8
Zemědělská půda a trvalé kultury	Kč/ha	37 471	46 029	122,8	25 708	28 429	110,6	30 810	30 109	97,7
Stavby	Kč/ha	16 688	15 454	92,6	21 814	27 724	127,1	19 590	26 553	135,5
Stroje a zařízení	Kč/ha	25 046	36 579	146,0	13 339	16 942	127,0	18 417	18 817	102,2
Dospělá zvířata a jejich skupiny	Kč/ha	3 636	1 784	49,1	4 891	5 319	108,7	4 433	4 981	112,4
Oběžná aktiva celkem	Kč/ha	14 979	15 388	102,7	38 942	44 317	113,8	28 547	41 555	145,6
Mladá a ostatní zvířata	Kč/ha	3 218	1 618	50,3	3 038	3 878	127,7	3 116	3 663	117,5
Výrobky	Kč/ha	3 507	2 844	81,1	8 667	11 517	132,9	6 429	10 689	166,3
Ostatní oběžná aktiva	Kč/ha	8 253	10 927	132,4	27 237	28 922	106,2	19 002	27 204	143,2
Cizí zdroje	Kč/ha	9 322	16 095	172,6	37 492	38 774	103,4	25 273	36 609	144,9
Dlouhodobé závazky	Kč/ha	7 665	11 420	149,0	20 234	20 858	103,1	14 782	19 957	135,0
Krátkodobé závazky	Kč/ha	1 657	4 675	282,1	17 257	17 916	103,8	10 490	16 652	158,7
Vlastní kapitál	Kč/ha	88 698	99 139	111,8	67 201	83 958	124,9	76 526	85 407	111,6

TABULKA D2. VÝSLEDKY SOUBORU FADN PODNIKŮ BEZ PRECIZNÍHO ZEMĚDĚLSTVÍ A S PRECIZNÍM ZEMĚDĚLSTVÍM PODLE VÝROBNÍHO ZAMĚŘENÍ V Kč/ha

	Jednotka	Polní výroba			Produkce mléka			Smíšená výroba		
		bez PZ	s PZ	%	bez PZ	s PZ	%	bez PZ	s PZ	%
Počet podniků v souboru		314	93		94	52		230	76	
Počet reprezentovaných podniků		5 265	1 361		582	217		2 774	322	
Vstup pracovní síly	AWU/100ha	1,92	1,23	64,3	3,02	2,85	94,2	2,40	2,56	106,6
Vstup neplacené pracovní síly	FWU/100ha	0,88	0,23	25,9	0,44	0,11	25,0	0,64	0,01	0,8
Vstup placené pracovní síly	AWU/100ha	1,03	1,00	97,2	2,58	2,74	106,0	1,76	2,55	145,0
Využívaná zemědělská půda	ha/podnik	160,05	357,61	223,4	309,25	807,56	261,1	223,22	2 031,47	910,1
Využívaná přispíchaná zemědělská půda	%	64,12	75,06	117,0	72,83	80,98	111,2	70,71	79,07	111,8
Výměra:										
Obiloviny	%	52,81	50,87	96,3	28,13	28,61	101,7	39,20	42,95	109,6
Ostatní polní plodiny	%	27,48	30,76	111,9	7,31	11,56	158,1	15,90	20,35	128,0
Zelenina a květiny	%	0,47	0,57	122,4	0,00	0,01		0,03	0,07	244,7
Vínice	%	0,01	0,00		0,00	0,00		0,07	0,06	86,1
Trvalé kultury	%	0,15	0,03	18,3	0,04	0,06	161,6	0,30	0,20	67,8
Krmné plodiny	%	14,80	13,39	90,5	62,30	57,38	92,1	41,44	33,56	81,0
Výměra lesní půdy	ha/podnik	0,83	0,38	45,5	0,40	1,74	431,4	0,56	6,57	
Počet dobytčích jednotek (DJ) celkem	DJ/100ha	7,25	5,41	74,6	63,31	57,97	91,6	45,92	46,93	102,2
Dojnice	DJ/100ha	0,03	0,61		36,29	32,96	90,8	13,21	20,21	152,9
Ostatní skot	DJ/100ha	5,74	3,83	66,7	26,81	24,61	91,8	24,65	17,90	72,6
Ovce a kozy	DJ/100ha	0,11	0,03	26,6	0,01	0,02	159,0	0,26	0,02	9,2
Prasata	DJ/100ha	0,95	0,40	41,7	0,17	0,00		6,66	6,12	91,9
Drůbež	DJ/100ha	0,09	0,08	84,6	0,00	0,37		0,89	2,67	300,0
Výnos pšenice	t/ha	5,96	6,59	110,5	5,82	6,05	103,9	6,10	6,47	106,1
Výnos kukuřice na zrno	t/ha	7,92	9,01	113,8	8,24	9,14	110,9	8,18	10,01	122,4
Intenzita chovu přežvýkavců (na ha krmných plodin)	DJ/ha	0,31	0,24	78,9	0,97	0,95	97,4	0,86	1,03	120,7
Roční dojlivost	l/ks	5 262	9 034	171,7	8 872	9 698	109,3	9 568	10 633	111,1
Celková produkce	Kč/ha	36 214	40 501	111,8	66 658	74 660	112,0	50 118	72 729	145,1
Produkce rostlinné výroby celkem	Kč/ha	28 983	31 367	108,2	16 363	20 958	128,1	21 840	29 657	135,8
Obiloviny	Kč/ha	14 617	15 707	107,5	6 832	7 351	107,6	10 440	13 675	131,0
Proteinové plodiny	Kč/ha	530	439	82,9	90	43	47,8	213	160	74,9
Brambory	Kč/ha	1 475	1 080	73,2	617	1 322	214,3	1 069	1 556	145,5
Cukrová řepa	Kč/ha	1 555	2 655	170,8	278	164	59,1	990	2 812	284,1
Olejniny	Kč/ha	6 842	7 139	104,3	1 914	3 511	183,5	4 419	5 357	121,2
Průmyslové plodiny	Kč/ha	1 016	1 111	109,4	30	0		29	106	368,0
Zelenina a květiny	Kč/ha	1 331	520	39,1	0	25		88	18	21,0
Ovoce	Kč/ha	57	1	1,2	13	18	139,1	206	207	100,2
Víno a hrozny	Kč/ha	4	5	122,8	0	0		33	25	76,5
Krmné plodiny	Kč/ha	1 343	2 451	182,5	6 195	8 109	130,9	3 929	5 070	129,0
Ostatní plodiny a výrobky RV	Kč/ha	213	258	120,9	396	414	104,6	424	672	158,4
Produkce živočišné výroby celkem	Kč/ha	1 673	2 059	123,1	43 174	44 130	102,2	22 522	33 184	147,3
Mléko a mléčné výrobky	Kč/ha	15	605		36 785	36 968	100,5	14 371	24 762	172,3
Hovězí a telecí maso	Kč/ha	931	837	89,9	6 256	6 746	107,8	5 098	4 625	90,7
Yepřové maso	Kč/ha	296	163	55,1	54	5	8,7	2 161	2 044	94,6
Ovce a kozy	Kč/ha	24	3	11,9	1	2	164,3	41	0	
Drůbeží maso	Kč/ha	25	52	206,4	0	278		353	1 256	356,2
Vejce	Kč/ha	18	12	65,3	0	0		135	332	246,9
Ovčí a kozi mléko	Kč/ha	5	2	38,2	0	0		30	0	
Ostatní zvířata a výrobky ŽV	Kč/ha	358	386	107,7	78	130	167,2	334	165	49,4
Ostatní produkce	Kč/ha	5 558	7 076	127,3	7 120	9 572	134,4	5 755	9 888	171,8
Ostatní produkce OGA RV	Kč/ha	1 172	752	64,2	435	1 096	252,3	316	2 174	687,4
Ostatní produkce OGA ŽV	Kč/ha	0	38		0	10		100	395	397,1
Ostatní produkce OGA služby	Kč/ha	2 352	3 121	132,7	1 796	894	49,8	1 533	1 959	127,8
Ostatní produkce OGA agroturistika	Kč/ha	114	44	38,6	63	359	566,5	235	790	336,4
Ostatní produkce OGA DZE	Kč/ha	470	1 014	215,7	2 416	4 540	187,9	1 869	1 885	100,8
Ostatní produkce OGA ostatní	Kč/ha	1 450	2 107	145,3	2 410	2 672	110,9	1 703	2 685	157,7

**TABULKA D2. VÝSLEDKY SOUBORU FADN PODNIKŮ BEZ PRECIZNÍHO ZEMĚDĚLSTVÍ A S PRECIZNÍM ZEMĚDĚLSTVÍM
PODLE VÝROBNÍHO ZAMĚŘENÍ V Kč/HA**

	Jednotka	Polní výroba			Produkce mléka			Smišená výroba		
		bez PZ	s PZ	%	bez PZ	s PZ	%	bez PZ	s PZ	%
Celkové náklady	Kč/ha	38 683	46 768	120,9	74 978	87 281	116,4	58 438	82 161	140,6
Výrobní spotřeba	Kč/ha	24 764	29 015	117,2	47 160	55 827	118,4	37 438	52 062	139,1
Prímé náklady	Kč/ha	13 237	16 447	124,2	28 286	37 508	132,6	22 419	33 908	151,2
Osiva nakupovaná	Kč/ha	2 536	2 835	111,8	1 785	2 222	124,5	2 028	2 549	125,7
Osiva vlastní	Kč/ha	88	100	112,7	48	50	104,7	126	129	102,4
Hnojiva nakupovaná	Kč/ha	3 921	5 108	130,3	2 250	2 916	129,6	2 905	4 088	140,7
Prostředky ochrany rostlin	Kč/ha	3 243	4 156	128,1	1 801	2 264	125,8	2 477	3 477	140,4
Ostatní přímé náklady rostlinné výroby	Kč/ha	745	1 027	137,9	446	879	197,3	683	765	112,0
Krmiva nakupovaná	Kč/ha	210	380	181,4	7 214	10 758	149,1	4 830	9 220	190,9
Krmiva vlastní	Kč/ha	647	603	93,2	7 117	8 461	118,9	4 981	5 995	120,4
Ostatní přímé náklady živočišné výroby	Kč/ha	202	241	119,5	2 836	3 794	133,8	1 927	3 004	155,9
Specifické náklady OGA celkem	Kč/ha	1 646	1 997	121,3	4 790	6 163	128,7	2 461	4 680	190,2
Ostatní věcné náklady	Kč/ha	11 526	12 568	109,0	18 874	18 319	97,1	15 020	18 155	120,9
Náklady budov a strojů	Kč/ha	3 799	3 926	103,3	9 147	7 250	79,3	5 947	6 859	115,3
Energie	Kč/ha	4 250	3 589	84,5	5 997	6 046	100,8	5 247	5 990	114,2
Služby	Kč/ha	1 498	2 825	188,6	1 463	2 155	147,3	1 474	2 102	142,7
Ostatní náklady	Kč/ha	1 980	2 228	112,5	2 267	2 867	126,5	2 352	3 204	136,2
Odpisy	Kč/ha	4 706	5 482	116,5	7 725	6 991	90,5	5 787	6 814	117,8
Externí faktory	Kč/ha	9 213	12 271	133,2	20 093	24 463	121,8	15 214	23 285	153,1
Osobní náklady	Kč/ha	5 501	7 400	134,5	15 959	19 192	120,3	11 108	17 716	159,5
Nájemné půdy a budov	Kč/ha	2 946	4 133	140,3	2 536	3 489	137,6	2 983	4 254	142,6
Nákladové úroky	Kč/ha	766	738	96,4	1 598	1 783	111,5	1 123	1 315	117,0
Provozní dotace a podpory celkem	Kč/ha	8 029	7 657	95,4	14 259	13 340	93,6	11 201	10 495	93,7
Platby oddělené od produkce ¹⁾	Kč/ha	5 531	4 609	83,3	4 644	4 185	90,1	4 720	3 834	81,2
Environmentální dotace	Kč/ha	351	224	63,7	2 139	1 973	92,3	1 517	1 204	79,4
Dotace na ANC	Kč/ha	417	269	64,6	2 224	1 882	84,6	1 352	974	72,1
Ostatní platby na rozvoj venkova	Kč/ha	13	8	65,3	150	0	0	3	0	0
Dotace na výrobní spotřebu	Kč/ha	785	881	112,3	926	1 051	113,4	1 000	1 275	127,4
Dotace na externí faktory	Kč/ha	249	164	66,0	316	282	89,1	184	179	97,2
Ostatní dotace	Kč/ha	684	1 502	219,5	3 859	3 967	102,8	2 426	3 029	124,8
- podpory OZE	Kč/ha	167	949	568,7	2 277	2 508	110,1	1 128	1 660	147,2
- celkové podpory na plodiny	Kč/ha	365	455	124,7	208	212	102,0	261	424	162,7
- celkové podpory na zvířata	Kč/ha	77	38	49,8	1 329	1 149	86,4	659	748	113,5
Daně a poplatky	Kč/ha	345	386	111,8	230	274	119,2	314	374	119,3
Investiční dotace	Kč/ha	351	292	83,2	693	93	13,5	489	380	77,7
Hrubá přidaná hodnota	Kč/ha	19 134	18 758	98,0	33 528	31 899	95,1	23 567	30 787	130,6
Čistá přidaná hodnota	Kč/ha	14 428	13 275	92,0	25 802	24 908	96,5	17 781	23 973	134,8
Důchod ze zemědělské činnosti	Kč/ha	5 566	1 296	23,3	6 403	538	8,4	3 056	1 068	35,0
Čistá přidaná hodnota/AWU	Kč/AWU	752 519	1 076 366	143,0	853 188	874 775	102,5	741 115	937 442	126,5
Čistá přidaná hodnota/AWU - medián	Kč/AWU	509 206	723 977	142,2	725 012	832 020	114,8	495 351	861 480	173,9
Aktiva celkem	Kč/ha	84 064	98 898	117,6	131 677	134 297	102,0	111 419	136 219	122,3
Stálá aktiva celkem	Kč/ha	62 127	63 313	101,9	96 273	92 594	96,2	76 943	89 660	116,5
Zemědělská půda a trvalé kultury	Kč/ha	32 958	32 376	98,2	23 728	22 595	95,2	29 219	30 489	104,3
Stavby	Kč/ha	9 251	12 040	130,2	39 591	40 899	103,3	24 507	33 242	135,6
Stroje a zařízení	Kč/ha	19 181	18 567	96,8	22 600	18 501	81,9	17 175	19 026	110,8
Dospělá zvířata a jejich skupiny	Kč/ha	737	330	44,8	10 354	10 599	102,4	6 042	6 902	114,2
Oběžná aktiva celkem	Kč/ha	21 937	35 585	162,2	35 404	41 703	117,8	34 477	46 559	135,0
Mladá a ostatní zvířata	Kč/ha	1 094	962	88,0	5 187	6 143	118,4	4 919	5 058	102,8
Výrobky	Kč/ha	4 009	9 830	245,2	8 613	9 929	115,3	7 245	11 714	161,7
Ostatní oběžná aktiva	Kč/ha	16 834	24 792	147,3	21 604	25 631	118,6	22 312	29 787	133,5
Cizí zdroje	Kč/ha	16 775	21 487	128,1	43 619	50 339	115,4	36 443	44 720	122,7
Dlouhodobé závazky	Kč/ha	9 948	10 878	109,4	26 645	28 701	107,7	21 260	24 577	115,6
Krátkodobé závazky	Kč/ha	6 828	10 609	155,4	16 974	21 639	127,5	15 183	20 143	132,7
Vlastní kapitál	Kč/ha	67 289	77 410	115,0	88 058	83 958	95,3	74 976	91 500	122,0



PŘÍLOHA Č. 1

1 METODICKÉ POSTUPY EK PŘI ZPRACOVÁNÍ DAT FADN

1.1

STANDARDNÍ VÝSTUP FADN

Standardní výstup FADN je soubor vybraných ukazatelů z databáze FADN, které jsou buď přímo šetřeny v dotazníku FADN nebo jsou odvozeny a vypočteny z primárních dat tohoto šetření. Standardní výstup je uspořádaný tak, aby poskytoval ucelený pohled na hospodářské výsledky a ekonomickou situaci zemědělského podniku nebo skupiny podniků. Lze ho označit za období jakéhosi „Ročního výkazu o výsledcích hospodaření podniku“. Tyto ukazatele mají jednoznačnou definici a v rámci šetření FADN jsou kalkulovány jednotně ve všech státech EU bez ohledu na odlišnosti v národních účetních standardech. Tím je vytvořena

výchozí základna pro komparace výsledků zemědělských podniků a farem mezi státy EU.

Metodika EU sice do značné míry koresponduje s postupy účtování v ČR, avšak obsahuje řadu odlišností a zavádí i nové ukazatele a pojmy. Oproti účetnímu výsledku hospodaření vykazuje metodika Standardního výstupu EU řadu odlišností, z nichž uvedme alespoň ty nejdůležitější:

- do ekonomických výsledků, prezentovaných v datech výstupu, je zahrnuta zemědělská činnost podniku a jiné výdělečné činnosti (OGA) podniku, které se přímo vztahují k podniku a mají na něj ekonomický dopad (do OGA patří zpracování výrobků ŽV, zpracování výrobků RV, lesní výroba, zemědělské služby pro cizí, agroturistika, výroba elektrické energie z OZE a jiná výroba přímo související s podnikem),

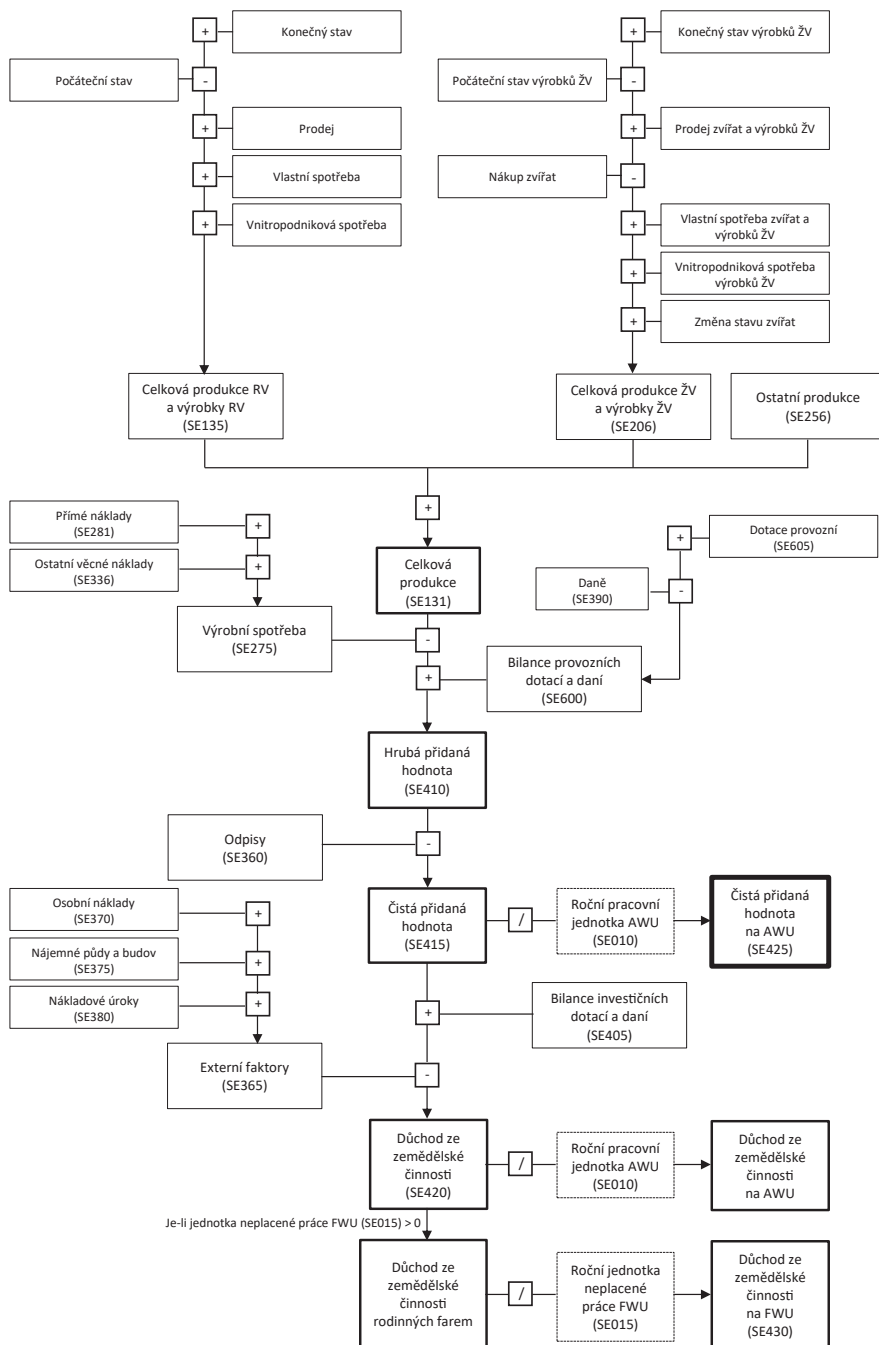
- do ukazatelů produkce i nákladů se započítává vnitropodniková spotřeba vlastního meziprojektu, ukazatel celkové produkce má tudíž charakter hrubé produkce,
- dotace investiční povahy jsou započteny do důchodu ze zemědělské činnosti,
- účtování týkající se změny stavu nedokončené výroby, rezerv, účtování některých ostatních provozních, finančních a mimořádných výnosů a nákladů, není v metodice EU zohledněno,
- významně odlišné jsou postupy stanovení zůstatkové ceny dlouhodobého majetku a jeho odepisování,
- v odpisech dlouhodobého majetku nejsou zahrnuty odpisy zvířat základního stáda,
- v hospodářském výsledku nejsou zahrnuty výnosy z prodeje některých složek dlouhodobého majetku atp.

Ukazatele přidané hodnoty a hospodářského výsledku podle této metodiky se tudíž mohou značně odlišovat od obdobných ukazatelů z účetních výkazů v České republice.



Koncept výpočtu souhrnných ekonomických ukazatelů výsledku hospodaření dle

metodiky Standardního výstupu FADN EU znázorňuje následující schéma.



K hodnocení výsledků zemědělské výroby v zemědělských podnicích EU se používají ukazatele Standardního výstupu přepočtené

na průměrný podnik zvolené skupiny podniků, nebo ukazatele v přepočtu na jeden ha z. p. nebo na jednu roční pracovní jednotku (AWU).

INDICATORS OF STANDARD RESULTS USED IN THE TABLES

Počet podniků v souboru	Sample farms
Počet reprezentovaných podniků	Farms represented
Vstup pracovní síly	Total labour input
Vstup neplacené pracovní síly	Unpaid labour input
Vstup placené pracovní síly	Paid labour input
Využívaná zemědělská půda	Total Utilised Agricultural Area (UAA)
Využívaná připachtovaná zemědělská půda	Rented UAA
Výměra:	Area:
Obiloviny	Cereals
Ostatní polní plodiny	Other field crops
Zelenina a květiny	Vegetables and flowers
Vinice	Vineyards
Trvalé kultury	Permanent crops
Krmné plodiny	Forage crops
Výměra lesní půdy	Woodland area
Počet dobytčích jednotek (DJ) celkem	Total livestock units
Dojnice	Dairy cows
Ostatní skot	Other cattle
Ovce a kozy	Sheep and goats
Prasata	Pigs
Drůbež	Poultry
Výnos pšenice	Yield of wheat
Výnos kukuřice na zrno	Yield of maize
Intenzita chovu přežvýkavců (na ha krmných plodin)	Stocking density (per hectare of forage UAA)
Roční dojivost	Milk yield
Celková produkce	Total output
Produkce rostlinné výroby celkem	Total output crops and crop production
Obiloviny	Cereals
Proteinové plodiny	Protein crops
Brambory	Potatoes
Cukrová řepa	Sugar beet
Olejniny	Oil-seed crops
Průmyslové plodiny	Industrial crops
Zelenina a květiny	Vegetables and flowers
Ovoce	Fruit
Vino a hrozny	Wine and grapes
Krmné plodiny	Forage crops
Ostatní plodiny a výrobky RV	Other crop output

Produkce živočišné výroby celkem	Total output livestock and livestock products
Mléko a mléčné výrobky	Cows' milk and milk products
Hovězí a telecí maso	Beef and veal
Vepřové maso	Pigmeat
Ovce a kozy	Sheep and goats
Drůbeží maso	Poultrymeat
Veje	Eggs
Ovčí a kozí mléko	Ewes' and goats' milk
Ostatní zvířata a výrobky ŽV	Other livestock and products
Ostatní produkce	Other output
Ostatní produkce OGA RV	Processing of crop
Ostatní produkce OGA ŽV	Processing of meat or other animal products
Ostatní produkce OGA služby	Contractual work
Ostatní produkce OGA agroturistika	Farm tourism
Ostatní produkce OGA OZE	Production of renewable energy
Ostatní produkce OGA ostatní	Other OGA
Celkové náklady	Total inputs
Výrobní spotřeba	Total intermediate consumption
Přímé náklady	Total specific costs
Osiva nakupovaná	Seeds and plants
Osiva vlastní	Seeds and plants home-grown
Hnojiva nakupovaná	Fertilisers
Prostředky ochrany rostlin	Crop protection
Ostatní přímé náklady rostlinné výroby	Other crop specific costs
Krmiva nakupovaná	Feeding stuff
Krmiva vlastní	Feeding stuff home-grown
Ostatní přímé náklady živočišné výroby	Other livestock specific costs
Specifické náklady OGA celkem	All specific costs for other gainful activities
Ostatní věcné náklady	Total farming overheads
Náklady budov a strojů	Machinery and building current costs
Energie	Energy
Služby	Contract work
Ostatní náklady	Other direct inputs
Odpisy	Depreciation
Externí faktory	Total external factors
Osobní náklady	Wages paid
Nájemné půdy a budov	Rent paid
Nákladové úroky	Interest paid
Provozní dotace a podpory celkem	Total subsidies - excluding on investments
Platby oddělené od produkce (od roku 2023 zahrnuje BISS, CRISS, Ekoplátnu, Mladého zemědělce a Malého zemědělce)	Decoupled payments (from 2023: BISS – Basic Income Support for Sustainability, CRISS – Complementary Redistributive Income Support for Sustainability, Eco-schemes, Payment for young farmers and Payment for small farmers)
Environmentální dotace	Environmental subsidies
Dotace na ANC	ANC subsidies
Ostatní platby na rozvoj venkova	Other rural development payments

Dotace na výrobní spotřebu	Subsidies on intermediate consumption
Dotace na externí faktory	Subsidies on external factors
Ostatní dotace	Other subsidies
- podpory OZE	- Subsidies on production of renewable energy
- celkové podpory na plodiny	- Total subsidies on crops
- celkové podpory na zvířata	- Total subsidies on livestock
Daně a poplatky	Taxes
Investiční dotace	Subsidies on investments
Hrubá přidaná hodnota	Gross Farm Income
Čistá přidaná hodnota	Farm Net Value Added
Důchod ze zemědělské činnosti	Farm Net Income, Family Farm Income
Čistá přidaná hodnota/AWU	Farm Net Value Added/AWU
Čistá přidaná hodnota/AWU – medián	Farm Net Value Added/AWU – median
Aktiva celkem	Total assets
Stálá aktiva celkem	Total fixed assets
Zemědělská půda a trvalé kultury	Land and permanent crops
Stavby	Farm buildings
Stroje a zařízení	Machinery and equipment
Dospělá zvířata a jejich skupiny	Breeding livestock
Oběžná aktiva celkem	Total current assets
Mladá a ostatní zvířata	Non-breeding livestock
Výrobky	Stock of agricultural products
Ostatní oběžná aktiva	Other circulating capital
Cizí zdroje	Total liabilities
Dlouhodobé závazky	Long and medium-term loans
Krátkodobé závazky	Short-term loans
Vlastní kapitál	Net worth

1.2 KLASIFIKAČNÍ SYSTÉM ZEMĚDĚLSKÝCH PODNIKŮ EU

Pro účely šetření FADN a Integrovaného šetření v zemědělství (IFS) je používán Klasifikační systém (typologie) zemědělských podniků EU, který je závazný pro všechny členské státy EU. Tento systém klasifikuje zemědělské podniky a farmy podle výrobního zaměření (specializace) a podle ekonomické velikosti podniku s využitím tzv. standardní produkce (Standard Output - SO). Standardní produkce vyjadřuje průměrnou finanční hodnotu hrubé produkce

jednotlivých odvětví rostlinné a živočišné výroby. Je stanovena na 1 ha každé plodiny rostlinné výroby a 1 kus jednotlivých kategorií zvířat. Její hodnota odpovídá standardní hodnotě produkce z 1 ha dané plodiny nebo 1 kusu dané kategorie zvířat. Koeficienty standardní produkce (Standard Output Coefficients - SOC) jsou stanoveny v jednotlivých zemích EU pro všechny plodiny a kategorie zvířat podle reálných podmínek dané země a jsou pravidelně aktualizovány. Koeficienty standardní produkce za ČR zpracovává Kontaktní pracoviště FADN ČR, ÚZEI a jsou využívány rovněž Českým statistickým úřadem pro zpracování dat statistických šetření.

KLASIFIKACE EKONOMICKÉ VELIKOSTI

Klasifikace ekonomické velikosti podniků třídí podniky podle celkové výše celopodnikové

standardní produkce podniku. Ekonomická velikost podniků je vyjadřována v eurech.

Třídy ekonomické velikosti podniku zobrazuje následující tabulka:

Třída ekonomické velikosti	Prahové hodnoty celkové standardní produkce v EUR
I	méně než 2 000 EUR
II	nejméně 2 000, méně než 4 000 EUR
III	nejméně 4 000, méně než 8 000 EUR
IV	nejméně 8 000, méně než 15 000 EUR
V	nejméně 15 000, méně než 25 000 EUR
VI	nejméně 25 000, méně než 50 000 EUR
VII	nejméně 50 000, méně než 100 000 EUR
VIII	nejméně 100 000, méně než 250 000 EUR
IX	nejméně 250 000, méně než 500 000 EUR
X	nejméně 500 000, méně než 750 000 EUR
XI	nejméně 750 000, méně než 1 000 000 EUR
XII	nejméně 1 000 000, méně než 1 500 000 EUR
XIII	nejméně 1 500 000, méně než 3 000 000 EUR
XIV	nejméně 3 000 000 EUR

KLASIFIKACE VÝROBNÍHO ZAMĚŘENÍ

Podíl standardní produkce (SO) jednotlivých odvětví RV a ŽV na celkové hodnotě podnikové standardní produkce umožňuje zařadit podnik do skupin podle výrobního zaměření. Pro zařazení podniku do příslušné třídy je definován přesný algoritmus stanovující, jaký podíl na celopodnikové standardní produkci musí mít dané odvětví rostlinné a živočišné výroby.

Tato klasifikace výrobního zaměření má několik úrovní podle požadované podrobnosti třídění podniků. Legislativa EU vymezuje v rámci klasifikačního schématu obecný, hlavní a speciální typ výrobního zaměření. V následující tabulce je znázorněn postup zatřídění zemědělských podniků do jednotlivých kategorií výrobního zaměření.

Výrobní zaměření	Podrobnější členění výrobního zaměření	Podíl SO odvětví na tvorbě podnikového SO
1. Polní výroba	15. Obiloviny, olejniný a bílkovinné plodiny	Obiloviny, olejniný, sušené luštěniny a bílkovinné plodiny > 2/3
	16. Všeobecná polní výroba	Polní plodiny > 2/3; obiloviny, olejniný, sušené luštěniny a bílkovinné plodiny ≤ 2/3
2. Zahradnictví	21. Zahradnictví – pěstování ve vnitřních prostorách	Čerstvá zelenina, melouny a jahody pěstované ve skleníku a květiny a okrasné rostliny pěstované ve skleníku > 2/3
	22. Zahradnictví – polní	Čerstvá zelenina, melouny a jahody - zahradní produkce a květiny a okrasné rostliny pěstované volně > 2/3
	23. Ostatní zahradnictví	Zahradnické podniky s pěstováním ve vnitřních prostorách ≤ 2/3 a pěstováním na poli ≤ 2/3
3. Trvalé kultury	35. Vinice	Vinice > 2/3
	36. Ovocnářství včetně citrusových plodů	Ovoce, bobuloviny a citrusy > 2/3
	37. Olivy	Olivy > 2/3
	38. Různé trvalé kultury	Podniky ve třídě 3, kromě podniků ve třídách 35, 36 a 37
4. Chov zvířat zkrmujičích objemnou píci	45. Produkce mléka	Dojnice > 3/4 zvířat zkrmujičích objemnou píci; zvířata zkrmujičící objemnou píci > 1/10 zvířat zkrmujičích objemnou píci a píce
	46. Odchov a výkrm skotu	Skot celkem > 2/3 zvířat zkrmujičích objemnou píci; dojnice ≤ 1/10 zvířat zkrmujičích objemnou píci; zvířata zkrmujičící objemnou píci > 1/10 zvířat zkrmujičích objemnou píci a píce
	47. Kombinovaný chov skotu	Skot celkem > 2/3 zvířat zkrmujičích objemnou píci; dojnice > 1/10 zvířat zkrmujičích objemnou píci; zvířata zkrmujičící objemnou píci > 1/10 zvířat zkrmujičích objemnou píci a píce; kromě podniků ve třídě 45
	48. Ovce, kozy a ostatní chovy zvířat zkrmujičích objemnou píci	Podniky ve třídě 4, kromě podniků ve třídách 45, 46 a 47
5. Chov zvířat krmených jadrným krmivem	51. Chov prasat	Prasata > 2/3
	52. Chov drůbeže	Drůbež > 2/3
	53. Chov různých druhů zvířat krmených jadrným krmivem	Podniky ve třídě 5, kromě podniků ve třídách 51 a 52
6. Smíšená rostlinná výroba	61. Smíšená rostlinná výroba	Polní plodiny a zahradnictví a trvalé kultury > 2/3 avšak (polní plodiny ≤ 2/3 a zahradnictví ≤ 2/3 a trvalé kultury ≤ 2/3)
7. Smíšená živočišná výroba	73. Smíšený chov – převážně zvířat zkrmujičích objemnou píci	Zvířata zkrmujičící objemnou píci a píce > zvířata krmená jadrným krmivem
	74. Smíšený chov zvířat, převážně krmených jadrným krmivem	Zvířata zkrmujičící objemnou píci a píce ≤ zvířata krmená jadrným krmivem
8. Smíšená rostlinná a živočišná výroba	83. Polní výroba a chov zvířat zkrmujičích objemnou píci	Polní plodiny > 1/3; zvířata zkrmujičící objemnou píci a píce > 1/3
	84. Různé druhy rostlinné a živočišné výroby	Podniky ve třídě 8, kromě podniků ve třídě 83
9. Neklasifikované podniky	90. Neklasifikované podniky	Celková standardní produkce = 0

1.3

SYSTÉM VÁŽENÍ DAT FADN

Systém vážení dat FADN (Weighting System) je dalším nástrojem zpracování databáze FADN v Evropské komisi, který slouží ke zvýšení statistické reprezentativnosti výsledků z šetření FADN. Na základě údajů z Integrovaného šetření v zemědělství (Integrated Farm Survey) uskutečněného v roce 2023, které organizuje EUROSTAT ve všech členských státech EU, je každý zemědělský podnik tohoto šetření zařazen pomocí klasifikačního systému EU. Podniky výběrového souboru FADN jsou klasifikovány obdobným systémem, proto je možné každému podniku v souboru FADN přidělit tzv. váhový faktor (Weighting Factor) vyjadřující počet podniků, které tento podnik reprezentuje. Tyto váhy jsou využity při každém zpracování dat za jakoukoliv skupinu zemědělských

podniků, takže výsledky prezentované z databáze FADN nejsou prosté průměrné hodnoty, ale jedná se o vážené průměry, kde každý specifický typ zemědělského podniku má váhu podle skutečného počtu těchto podniků v celkové populaci farem dané země.

Extrapolace dat na celkový soubor zemědělských podniků ČR za účetní rok 2024 i 2023 byla provedena na základě váhových faktorů vycházejících z výsledků Integrovaného šetření v zemědělství (IFS) 2023 a koeficientů standardní produkce (SOC) 2020.

S využitím zmíněného systému jsou zpracovávány průměrné hodnoty dat FADN přečtené na průměrný podnik nebo na hektar z. p. Systém vážení je využíván EK též pro nápočet ukazatelů ze souboru FADN na úroveň celého zemědělství. Lze tudíž vypočítat celkovou produkci, náklady, přidanou hodnotu a další ukazatele za všechny zemědělské podniky reprezentované šetřením FADN pro makroekonomické analýzy a hodnocení sektoru zemědělství.





© Kontaktní pracoviště FADN CZ
pod vedením Ing. J. Macháckové

Financováno z prostředků EU a MZe ČR
Ústav zemědělské ekonomiky a informací
Praha 2026

ISBN 978-80-7271-279-3 (print)
ISBN 978-80-7271-280-9 (pdf)