

## **Tabulková část B**

**Výsledky podniků podle ekonomické velikosti a výrobního zaměření**

**Tabulka B1. Standardní výstup FADN EU – Výsledky souboru FADN celkem podle ekonomické velikosti v Kč/ha**

	Jednotka	Ekonomická velikost podniku				Celkem
		malá (V–VI)	střední (VII–IX)	velká (X–XI)	největší (XII–XIV)	
<b>Počet podniků v souboru</b>		<b>217</b>	<b>503</b>	<b>113</b>	<b>264</b>	<b>1 097</b>
<b>Počet reprezentovaných podniků</b>		<b>5 448</b>	<b>6 595</b>	<b>708</b>	<b>1 096</b>	<b>13 847</b>
<b>Vstup pracovní síly</b>	AWU/100ha	<b>3,74</b>	<b>2,05</b>	<b>1,90</b>	<b>2,33</b>	<b>2,28</b>
<b>Vstup neplacené pracovní síly</b>	FWU/100ha	<b>3,45</b>	<b>1,02</b>	<b>0,12</b>	<b>0,00</b>	<b>0,51</b>
<b>Vstup placené pracovní síly</b>	AWU/100ha	<b>0,30</b>	<b>1,03</b>	<b>1,78</b>	<b>2,33</b>	<b>1,77</b>
<b>Využívaná zemědělská půda</b>	ha/podnik	<b>37,06</b>	<b>155,01</b>	<b>595,52</b>	<b>1 727,74</b>	<b>255,58</b>
<b>Využívaná připachtovaná zem. půda</b>	%	<b>51,86</b>	<b>63,52</b>	<b>77,93</b>	<b>77,67</b>	<b>72,14</b>
<b>Výměra:</b>						
Obiloviny	%	23,44	32,65	48,27	46,56	41,43
Ostatní polní plodiny	%	4,62	14,42	21,76	20,34	17,90
Zelenina a květiny	%	0,13	0,12	0,28	0,32	0,25
Vínice	%	0,36	0,47	0,57	0,49	0,49
Trvalé kultury	%	1,05	1,06	0,27	0,18	0,50
Krmné plodiny	%	68,67	49,36	27,37	30,87	37,95
Výměra lesní půdy	ha/podnik	0,52	0,49	0,32	2,86	0,68
<b>Počet dobytčích jednotek (DJ) celkem</b>	DJ/100ha	<b>40,60</b>	<b>26,73</b>	<b>20,02</b>	<b>38,14</b>	<b>32,83</b>
Dojnice	DJ/100ha	0,78	2,42	4,48	16,23	9,96
Ostatní skot	DJ/100ha	32,57	21,89	14,08	15,89	18,36
Ovce a kozy	DJ/100ha	2,73	0,57	0,01	0,02	0,33
Prasata	DJ/100ha	2,46	1,41	1,30	3,97	2,83
Drůbež	DJ/100ha	0,00	0,05	0,14	2,02	1,12
Výnos pšenice	t/ha	5,65	6,12	6,28	6,44	6,32
Výnos kukuřice na zrno	t/ha	6,35	7,81	7,46	8,22	8,01
Intenzita chovu přežvýkavců (na ha krmných plodin)	DJ/ha	0,52	0,49	0,65	1,00	0,73
Roční dojivost	l/ks	5 533	7 064	7 047	9 288	8 995
<b>Celková produkce</b>	Kč/ha	<b>25 026</b>	<b>34 087</b>	<b>48 826</b>	<b>66 688</b>	<b>52 764</b>
<b>Produkce rostlinné výroby celkem</b>	Kč/ha	<b>15 857</b>	<b>25 663</b>	<b>34 930</b>	<b>35 518</b>	<b>31 479</b>
Obiloviny	Kč/ha	7 144	11 014	19 297	18 510	15 790
Proteinové plodiny	Kč/ha	132	312	359	390	349
Brambory	Kč/ha	681	614	374	994	792
Cukrová řepa	Kč/ha	29	410	1 666	1 286	1 006
Olejniny	Kč/ha	1 378	4 872	7 129	7 736	6 474
Průmyslové plodiny	Kč/ha	34	128	288	424	300
Zelenina a květiny	Kč/ha	379	2 669	1 748	690	1 370
Ovoce	Kč/ha	1 809	1 956	64	152	757
Víno a hrozny	Kč/ha	681	1 160	1 096	760	911
Krmné plodiny	Kč/ha	3 298	2 292	2 262	4 128	3 328
Ostatní plodiny a výrobky RV	Kč/ha	293	236	647	447	401
<b>Produkce živočišné výroby celkem</b>	Kč/ha	<b>5 992</b>	<b>5 590</b>	<b>6 405</b>	<b>23 262</b>	<b>15 162</b>
Mléko a mléčné výrobky	Kč/ha	466	2 019	3 511	17 355	10 311
Hovězí a telecí maso	Kč/ha	3 493	2 806	2 115	3 515	3 142
Vepřové maso	Kč/ha	739	378	359	1 086	775
Ovce a kozy	Kč/ha	460	69	1	2	47
Drůbeží maso	Kč/ha	0	19	76	979	538
Vejce	Kč/ha	1	0	0	139	74
Ovčí a kozí mléko	Kč/ha	224	137	4	0	53
Ostatní zvířata a výrobky ŽV	Kč/ha	609	163	337	186	221
<b>Ostatní produkce</b>	Kč/ha	<b>3 177</b>	<b>2 833</b>	<b>7 491</b>	<b>7 908</b>	<b>6 122</b>
Ostatní produkce OGA RV	Kč/ha	178	397	840	949	732
Ostatní produkce OGA ŽV	Kč/ha	140	69	876	369	330
Ostatní produkce OGA služby	Kč/ha	1 863	1 157	2 862	1 778	1 732
Ostatní produkce OGA agroturistika	Kč/ha	385	163	33	274	219
Ostatní produkce OGA OZE	Kč/ha	125	108	946	1 710	1 066
Ostatní produkce OGA ostatní	Kč/ha	485	940	1 934	2 828	2 042

**Tabulka B1. Standardní výstup FADN EU – Výsledky souboru FADN celkem podle ekonomické velikosti v Kč/ha**

	Jednotka	Ekonomická velikost podniku				Celkem
		malá (V–VI)	střední (VII–IX)	velká (X–XI)	největší (XII–XIV)	
<b>Celkové náklady</b>	Kč/ha	<b>28 185</b>	<b>36 146</b>	<b>49 907</b>	<b>70 939</b>	<b>55 942</b>
<b>Výrobní spotřeba</b>	Kč/ha	<b>20 188</b>	<b>24 080</b>	<b>31 795</b>	<b>46 636</b>	<b>36 842</b>
<b>Přímé náklady</b>	Kč/ha	<b>9 094</b>	<b>11 896</b>	<b>17 873</b>	<b>29 106</b>	<b>21 654</b>
Osiva nakupovaná	Kč/ha	871	2 110	2 382	2 391	2 222
Osiva vlastní	Kč/ha	43	44	88	162	112
Hnojiva nakupovaná	Kč/ha	1 105	2 453	5 397	5 418	4 313
Prostředky ochrany rostlin	Kč/ha	1 013	2 171	3 037	3 303	2 814
Ostatní přímé náklady rostl. výroby	Kč/ha	651	807	987	917	878
Krmiva nakupovaná	Kč/ha	888	734	1 368	6 390	3 843
Krmiva vlastní	Kč/ha	3 107	2 214	2 020	4 645	3 542
Ostatní přímé náklady živ. výroby	Kč/ha	894	589	651	1 874	1 301
Specifické náklady OGA celkem	Kč/ha	522	773	1 943	4 007	2 628
<b>Ostatní věcné náklady</b>	Kč/ha	<b>11 094</b>	<b>12 184</b>	<b>13 922</b>	<b>17 530</b>	<b>15 188</b>
Náklady budov a strojů	Kč/ha	4 134	3 294	4 323	6 597	5 231
Energie	Kč/ha	4 614	4 012	4 723	6 270	5 339
Služby	Kč/ha	490	1 808	2 334	1 959	1 876
Ostatní náklady	Kč/ha	1 855	3 071	2 541	2 704	2 742
<b>Odpisy</b>	Kč/ha	<b>5 294</b>	<b>4 761</b>	<b>4 778</b>	<b>5 911</b>	<b>5 409</b>
<b>Externí faktory</b>	Kč/ha	<b>2 703</b>	<b>7 306</b>	<b>13 334</b>	<b>18 391</b>	<b>13 691</b>
Osobní náklady	Kč/ha	1 031	4 484	9 208	14 078	9 982
Nájemné půdy a budov	Kč/ha	1 223	2 150	3 309	3 357	2 881
Nákladové úroky	Kč/ha	449	673	816	956	829
<b>Provozní dotace a podpory celkem</b>	Kč/ha	<b>12 297</b>	<b>11 344</b>	<b>9 414</b>	<b>11 816</b>	<b>11 421</b>
Jednotná platba na plochu včetně Greeningu a Mladého zemědělce	Kč/ha	4 966	4 972	4 957	4 865	4 913
Environmentální dotace	Kč/ha	3 285	2 591	1 028	1 146	1 671
Dotace na ANC	Kč/ha	1 954	1 611	924	892	1 164
Ostatní platby na rozvoj venkova	Kč/ha	22	3	2	1	3
Dotace na výrobní spotřebu	Kč/ha	671	734	1 023	1 258	1 045
Dotace na externí faktory	Kč/ha	131	171	120	118	134
Ostatní dotace	Kč/ha	1 268	1 264	1 361	3 537	2 491
- podpory OZE	Kč/ha	58	95	372	2 012	1 151
- celkové podpory na plodiny	Kč/ha	158	292	393	368	337
- celkové podpory na zvířata	Kč/ha	638	434	291	606	520
<b>Daně a poplatky</b>	Kč/ha	<b>369</b>	<b>230</b>	<b>196</b>	<b>235</b>	<b>237</b>
<b>Investiční dotace</b>	Kč/ha	<b>1 254</b>	<b>897</b>	<b>374</b>	<b>502</b>	<b>644</b>
<b>Hrubá přidaná hodnota</b>	Kč/ha	<b>16 766</b>	<b>21 122</b>	<b>26 249</b>	<b>31 633</b>	<b>27 106</b>
<b>Čistá přidaná hodnota</b>	Kč/ha	<b>11 471</b>	<b>16 361</b>	<b>21 471</b>	<b>25 721</b>	<b>21 698</b>
<b>Důchod ze zemědělské činnosti</b>	Kč/ha	<b>10 022</b>	<b>9 951</b>	<b>8 511</b>	<b>7 833</b>	<b>8 651</b>
<b>Čistá přidaná hodnota/AWU</b>	Kč/AWU	<b>306 474</b>	<b>797 855</b>	<b>1 127 652</b>	<b>1 104 092</b>	<b>952 096</b>
<b>Čistá přidaná hodnota/AWU – medián</b>	Kč/AWU	<b>299 921</b>	<b>694 671</b>	<b>1 121 738</b>	<b>996 225</b>	<b>585 476</b>
<b>Aktiva celkem</b>	Kč/ha	<b>105 134</b>	<b>87 835</b>	<b>89 118</b>	<b>125 774</b>	<b>109 267</b>
<b>Stálá aktiva celkem</b>	Kč/ha	<b>86 713</b>	<b>65 142</b>	<b>55 259</b>	<b>77 416</b>	<b>71 759</b>
Zemědělská půda a trvalé kultury	Kč/ha	39 571	27 607	22 773	29 345	28 643
Stavby	Kč/ha	18 031	14 046	15 979	28 215	22 082
Stroje a zařízení	Kč/ha	23 894	19 865	14 119	14 783	16 692
Dospělá zvířata a jejich skupiny	Kč/ha	5 217	3 625	2 389	5 072	4 343
<b>Oběžná aktiva celkem</b>	Kč/ha	<b>18 421</b>	<b>22 693</b>	<b>33 859</b>	<b>48 359</b>	<b>37 508</b>
Mladá a ostatní zvířata	Kč/ha	3 970	2 782	1 931	3 601	3 186
Výrobky	Kč/ha	3 177	5 214	8 266	13 333	9 804
Ostatní oběžná aktiva	Kč/ha	11 274	14 698	23 662	31 425	24 518
<b>Cizí zdroje</b>	Kč/ha	<b>8 183</b>	<b>16 569</b>	<b>27 360</b>	<b>40 958</b>	<b>30 421</b>
Dlouhodobé závazky	Kč/ha	6 096	10 612	16 284	23 384	17 862
Krátkodobé závazky	Kč/ha	2 087	5 957	11 075	17 573	12 559
<b>Vlastní kapitál</b>	Kč/ha	<b>96 951</b>	<b>71 266</b>	<b>61 758</b>	<b>84 817</b>	<b>78 846</b>

**Tabulka B2. Standardní výstup FADN EU – Výsledky souboru FADN právnických osob podle ekonomické velikosti v Kč/ha**

	Jednotka	Ekonomická velikost podniku				Celkem
		malá <sup>1)</sup> (V–VI)	střední (VII–IX)	velká (X–XI)	největší (XII–XIV)	
<b>Počet podniků v souboru</b>			82	90	261	436
<b>Počet reprezentovaných podniků</b>			934	505	1 080	2 587
<b>Vstup pracovní síly</b>	AWU/100ha		1,92	1,74	2,34	2,20
<b>Vstup neplacené pracovní síly</b>	FWU/100ha		0,03	0,01	0,00	0,01
<b>Vstup placené pracovní síly</b>	AWU/100ha		1,89	1,73	2,34	2,20
<b>Využívaná zemědělská půda</b>	ha/podnik		367,12	716,00	1 736,29	998,42
<b>Využívaná připachtovaná zem. půda</b>	%		83,49	80,89	77,79	79,01
<b>Výměra:</b>						
Obiloviny	%		18,77	49,03	46,39	43,03
Ostatní polní plodiny	%		8,45	21,24	20,32	18,84
Zelenina a květiny	%		0,01	0,00	0,33	0,24
Vínice	%		0,09	0,45	0,50	0,44
Trvalé kultury	%		1,56	0,14	0,18	0,36
Krmné plodiny	%		68,40	27,51	31,05	35,59
Výměra lesní půdy	ha/podnik		0,87	0,23	2,90	1,57
<b>Počet dobytčích jednotek (DJ) celkem</b>	DJ/100ha		27,80	18,98	38,43	34,30
Dojnice	DJ/100ha		1,82	4,26	16,36	12,71
Ostatní skot	DJ/100ha		25,39	13,62	16,00	16,94
Ovce a kozy	DJ/100ha		0,26	0,01	0,02	0,05
Prasata	DJ/100ha		0,07	0,92	4,01	3,05
Drůbež	DJ/100ha		0,00	0,17	2,04	1,51
Výnos pšenice	t/ha		6,04	6,27	6,44	6,39
Výnos kukuřice na zrno	t/ha		7,93	7,37	8,15	7,98
Intenzita chovu přežvýkavců (na ha krmných plodin)	DJ/ha		0,39	0,62	1,00	0,80
Roční dojivost	l/ks		7 432	7 265	9 293	9 163
<b>Celková produkce</b>	Kč/ha		35 564	47 612	67 007	60 036
<b>Produkce rostlinné výroby celkem</b>	Kč/ha		24 444	32 786	35 566	33 656
Obiloviny	Kč/ha		6 616	19 830	18 492	17 076
Proteinové plodiny	Kč/ha		306	321	391	369
Brambory	Kč/ha		171	97	991	756
Cukrová řepa	Kč/ha		363	1 756	1 288	1 229
Olejniny	Kč/ha		2 469	7 068	7 757	6 947
Průmyslové plodiny	Kč/ha		188	221	427	366
Zelenina a květiny	Kč/ha		7 309	13	697	1 478
Ovoce	Kč/ha		3 518	46	146	581
Víno a hrozny	Kč/ha		146	729	768	679
Krmné plodiny	Kč/ha		3 009	2 362	4 158	3 754
Ostatní plodiny a výrobky RV	Kč/ha		350	342	450	421
<b>Produkce živočišné výroby celkem</b>	Kč/ha		5 032	6 192	23 464	18 570
Mléko a mléčné výrobky	Kč/ha		1 479	3 537	17 505	13 396
Hovězí a telecí maso	Kč/ha		3 173	1 933	3 543	3 269
Vepřové maso	Kč/ha		32	240	1 097	834
Ovce a kozy	Kč/ha		33	0	2	6
Drůbeží maso	Kč/ha		1	89	989	730
Vejce	Kč/ha		0	0	140	102
Ovčí a kozí mléko	Kč/ha		0	0	0	0
Ostatní zvířata a výrobky ŽV	Kč/ha		313	392	188	233
<b>Ostatní produkce</b>	Kč/ha		6 088	8 634	7 977	7 810
Ostatní produkce OGA RV	Kč/ha		935	962	958	954
Ostatní produkce OGA ŽV	Kč/ha		31	1 022	373	418
Ostatní produkce OGA služby	Kč/ha		2 222	3 283	1 795	2 061
Ostatní produkce OGA agroturistika	Kč/ha		249	28	276	238
Ostatní produkce OGA OZE	Kč/ha		203	1 096	1 727	1 434
Ostatní produkce OGA ostatní	Kč/ha		2 449	2 243	2 848	2 706

<sup>1)</sup> Údaje v tabulce nejsou uvedeny pro žádný nebo malý počet podniků v souboru



Zpracovali: J. Macháčková a kolektiv

**Tabulka B2. Standardní výstup FADN EU – Výsledky souboru FADN právnických osob podle ekonomické velikosti v Kč/ha**

	Jednotka	Ekonomická velikost podniku				Celkem
		malá <sup>1)</sup> (V–VI)	střední (VII–IX)	velká (X–XI)	největší (XII–XIV)	
<b>Celkové náklady</b>	Kč/ha		<b>47 881</b>	<b>51 714</b>	<b>71 377</b>	<b>65 455</b>
<b>Výrobní spotřeba</b>	Kč/ha		<b>30 261</b>	<b>32 798</b>	<b>46 899</b>	<b>42 674</b>
<b>Přímé náklady</b>	Kč/ha		<b>12 488</b>	<b>18 441</b>	<b>29 273</b>	<b>25 494</b>
Osiva nakupovaná	Kč/ha		2 815	2 257	2 385	2 421
Osiva vlastní	Kč/ha		27	98	164	136
Hnojiva nakupovaná	Kč/ha		2 195	5 734	5 438	5 041
Prostředky ochrany rostlin	Kč/ha		1 500	3 047	3 296	3 018
Ostatní přímé náklady rostl. výroby	Kč/ha		803	939	921	907
Krmiva nakupovaná	Kč/ha		700	1 440	6 452	4 978
Krmiva vlastní	Kč/ha		2 552	1 987	4 681	4 021
Ostatní přímé náklady živ. výroby	Kč/ha		628	689	1 889	1 552
Specifické náklady OGA celkem	Kč/ha		1 267	2 248	4 047	3 420
<b>Ostatní věcné náklady</b>	Kč/ha		<b>17 773</b>	<b>14 357</b>	<b>17 626</b>	<b>17 180</b>
Náklady budov a strojů	Kč/ha		3 576	4 533	6 638	5 936
Energie	Kč/ha		3 782	4 810	6 291	5 747
Služby	Kč/ha		4 092	2 431	1 977	2 319
Ostatní náklady	Kč/ha		6 322	2 583	2 720	3 179
<b>Odpisy</b>	Kč/ha		<b>4 327</b>	<b>4 943</b>	<b>5 945</b>	<b>5 590</b>
<b>Externí faktory</b>	Kč/ha		<b>13 293</b>	<b>13 974</b>	<b>18 533</b>	<b>17 191</b>
Osobní náklady	Kč/ha		9 279	9 505	14 198	12 881
Nájemné půdy a budov	Kč/ha		3 294	3 593	3 373	3 391
Nákladové úroky	Kč/ha		720	876	962	918
<b>Provozní dotace a podpory celkem</b>	Kč/ha		<b>13 466</b>	<b>9 340</b>	<b>11 867</b>	<b>11 734</b>
Jednotná platba na plochu včetně Greeningu a Mladého zemědělce	Kč/ha		4 952	4 958	4 864	4 889
Environmentální dotace	Kč/ha		3 899	993	1 156	1 505
Dotace na ANC	Kč/ha		2 287	940	899	1 093
Ostatní platby na rozvoj venkova	Kč/ha		0	0	1	1
Dotace na výrobní spotřebu	Kč/ha		707	999	1 264	1 152
Dotace na externí faktory	Kč/ha		78	120	118	113
Ostatní dotace	Kč/ha		1 543	1 330	3 565	2 982
- podpory OZE	Kč/ha		148	418	2 031	1 552
- celkové podpory na plodiny	Kč/ha		326	335	369	359
- celkové podpory na zvířata	Kč/ha		500	280	611	550
<b>Daně a poplatky</b>	Kč/ha		<b>144</b>	<b>188</b>	<b>236</b>	<b>217</b>
<b>Investiční dotace</b>	Kč/ha		<b>916</b>	<b>334</b>	<b>505</b>	<b>535</b>
<b>Hrubá přidaná hodnota</b>	Kč/ha		<b>18 625</b>	<b>23 966</b>	<b>31 739</b>	<b>28 879</b>
<b>Čistá přidaná hodnota</b>	Kč/ha		<b>14 298</b>	<b>19 023</b>	<b>25 794</b>	<b>23 289</b>
<b>Důchod ze zemědělské činnosti</b>	Kč/ha		<b>1 920</b>	<b>5 383</b>	<b>7 766</b>	<b>6 633</b>
<b>Čistá přidaná hodnota/AWU</b>	Kč/AWU		<b>743 147</b>	<b>1 095 837</b>	<b>1 100 283</b>	<b>1 056 256</b>
<b>Čistá přidaná hodnota/AWU – medián</b>	Kč/AWU		<b>765 493</b>	<b>1 161 461</b>	<b>993 906</b>	<b>930 016</b>
<b>Aktiva celkem</b>	Kč/ha		<b>81 516</b>	<b>89 182</b>	<b>126 615</b>	<b>115 303</b>
<b>Stálá aktiva celkem</b>	Kč/ha		<b>43 358</b>	<b>52 282</b>	<b>77 876</b>	<b>69 646</b>
Zemědělská půda a trvalé kultury	Kč/ha		14 400	20 666	29 488	26 233
Stavby	Kč/ha		15 261	15 398	28 471	24 849
Stroje a zařízení	Kč/ha		9 362	13 935	14 804	13 952
Dospělá zvířata a jejich skupiny	Kč/ha		4 334	2 283	5 112	4 612
<b>Oběžná aktiva celkem</b>	Kč/ha		<b>38 158</b>	<b>36 901</b>	<b>48 739</b>	<b>45 657</b>
Mladá a ostatní zvířata	Kč/ha		2 783	1 795	3 630	3 259
Výrobky	Kč/ha		7 000	8 581	13 451	11 893
Ostatní oběžná aktiva	Kč/ha		28 374	26 524	31 659	30 504
<b>Cizí zdroje</b>	Kč/ha		<b>26 870</b>	<b>30 785</b>	<b>41 234</b>	<b>37 876</b>
Dlouhodobé závazky	Kč/ha		14 099	17 951	23 521	21 499
Krátkodobé závazky	Kč/ha		12 772	12 833	17 713	16 377
<b>Vlastní kapitál</b>	Kč/ha		<b>54 645</b>	<b>58 398</b>	<b>85 381</b>	<b>77 426</b>

<sup>1)</sup> Údaje v tabulce nejsou uvedeny pro žádný nebo malý počet podniků v souboru



Zpracovali: J. Macháčková a kolektiv

**Tabulka B3. Standardní výstup FADN EU – Výsledky souboru FADN fyzických osob podle ekonomické velikosti v Kč/ha**

	Jednotka	Ekonomická velikost podniku			Celkem
		malá (V–VI)	střední (VII–IX)	velká (X–XIV)	
<b>Počet podniků v souboru</b>		214	421	26	661
<b>Počet reprezentovaných podniků</b>		5 380	5 661	219	11 260
<b>Vstup pracovní síly</b>	AWU/100ha	3,75	2,11	2,43	2,48
<b>Vstup neplacené pracovní síly</b>	FWU/100ha	3,50	1,52	0,69	1,86
<b>Vstup placené pracovní síly</b>	AWU/100ha	0,25	0,59	1,74	0,62
<b>Využívaná zemědělská půda</b>	ha/podnik	36,83	120,03	358,46	84,92
<b>Využívaná připachtovaná zem. půda</b>	%	51,03	53,44	61,39	53,59
<b>Výměra:</b>					
Obiloviny	%	23,89	39,64	48,39	37,10
Ostatní polní plodiny	%	4,71	17,43	24,22	15,35
Zelenina a květiny	%	0,13	0,18	1,51	0,28
Vínice	%	0,37	0,66	1,01	0,63
Trvalé kultury	%	1,03	0,82	0,94	0,87
Krmné plodiny	%	68,30	39,75	23,48	44,33
Výměra lesní půdy	ha/podnik	0,53	0,43	0,52	0,48
<b>Počet dobytčích jednotek (DJ) celkem</b>	DJ/100ha	40,60	26,20	22,15	28,85
Dojnice	DJ/100ha	0,80	2,71	5,16	2,52
Ostatní skot	DJ/100ha	32,45	20,13	14,23	22,20
Ovce a kozy	DJ/100ha	2,77	0,73	0,02	1,10
Prasata	DJ/100ha	2,50	2,08	2,74	2,23
Drůbež	DJ/100ha	0,00	0,08	0,00	0,06
Výnos pšenice	t/ha	5,65	6,14	6,40	6,11
Výnos kukuřice na zrno	t/ha	6,35	7,77	9,34	8,25
Intenzita chovu přežvýkavců (na ha krmných plodin)	DJ/ha	0,52	0,58	0,81	0,57
Roční dojivost	l/ks	5 533	6 939	6 134	6 712
<b>Celková produkce</b>	Kč/ha	25 276	33 342	51 015	33 122
<b>Produkce rostlinné výroby celkem</b>	Kč/ha	16 059	26 278	43 803	25 600
Obiloviny	Kč/ha	7 281	13 233	17 085	12 316
Proteinové plodiny	Kč/ha	134	316	517	295
Brambory	Kč/ha	694	837	1 864	892
Cukrová řepa	Kč/ha	29	433	1 116	406
Olejniny	Kč/ha	1 404	6 084	7 070	5 195
Průmyslové plodiny	Kč/ha	35	97	545	121
Zelenina a květiny	Kč/ha	386	328	9 329	1 079
Ovoce	Kč/ha	1 828	1 169	311	1 235
Víno a hrozny	Kč/ha	694	1 672	2 530	1 539
Krmné plodiny	Kč/ha	3 275	1 931	1 512	2 175
Ostatní plodiny a výrobky RV	Kč/ha	298	179	1 925	347
<b>Produkce živočišné výroby celkem</b>	Kč/ha	6 027	5 872	6 539	5 959
Mléko a mléčné výrobky	Kč/ha	475	2 291	3 062	1 978
Hovězí a telecí maso	Kč/ha	3 483	2 621	2 620	2 799
Vepřové maso	Kč/ha	753	552	823	616
Ovce a kozy	Kč/ha	467	87	5	159
Drůbeží maso	Kč/ha	0	28	0	20
Vejce	Kč/ha	1	0	0	0
Ovčí a kozí mléko	Kč/ha	229	207	22	196
Ostatní zvířata a výrobky ŽV	Kč/ha	619	86	7	190
<b>Ostatní produkce</b>	Kč/ha	3 190	1 192	672	1 563
Ostatní produkce OGA RV	Kč/ha	179	126	78	133
Ostatní produkce OGA ŽV	Kč/ha	143	88	0	92
Ostatní produkce OGA služby	Kč/ha	1 854	619	266	846
Ostatní produkce OGA agroturistika	Kč/ha	393	120	51	171
Ostatní produkce OGA OZE	Kč/ha	127	60	29	71
Ostatní produkce OGA ostatní	Kč/ha	495	179	248	250

**Tabulka B3. Standardní výstup FADN EU – Výsledky souboru FADN fyzických osob podle ekonomické velikosti v Kč/ha**

	Jednotka	Ekonomická velikost podniku			Celkem
		malá (V–VI)	střední (VII–IX)	velká (X–XIV)	
<b>Celkové náklady</b>	Kč/ha	<b>28 001</b>	<b>30 228</b>	<b>36 068</b>	<b>30 246</b>
<b>Výrobní spotřeba</b>	Kč/ha	<b>20 211</b>	<b>20 962</b>	<b>24 404</b>	<b>21 089</b>
<b>Přímé náklady</b>	Kč/ha	<b>9 148</b>	<b>11 597</b>	<b>13 931</b>	<b>11 281</b>
Osiva nakupovaná	Kč/ha	888	1 754	3 085	1 684
Osiva vlastní	Kč/ha	44	53	22	49
Hnojiva nakupovaná	Kč/ha	1 126	2 583	3 386	2 347
Prostředky ochrany rostlin	Kč/ha	1 032	2 509	3 224	2 262
Ostatní přímé náklady rostl. výroby	Kč/ha	656	810	1 080	800
Krmiva nakupovaná	Kč/ha	898	751	720	779
Krmiva vlastní	Kč/ha	3 082	2 043	1 937	2 250
Ostatní přímé náklady živ. výroby	Kč/ha	892	570	400	623
Specifické náklady OGA celkem	Kč/ha	530	524	76	488
<b>Ostatní věcné náklady</b>	Kč/ha	<b>11 064</b>	<b>9 365</b>	<b>10 473</b>	<b>9 808</b>
Náklady budov a strojů	Kč/ha	4 103	3 151	2 917	3 329
Energie	Kč/ha	4 634	4 128	4 185	4 237
Služby	Kč/ha	495	656	1 372	681
Ostatní náklady	Kč/ha	1 831	1 431	1 999	1 560
<b>Odpisy</b>	Kč/ha	<b>5 278</b>	<b>4 979</b>	<b>3 484</b>	<b>4 918</b>
<b>Externí faktory</b>	Kč/ha	<b>2 512</b>	<b>4 287</b>	<b>8 180</b>	<b>4 239</b>
Osobní náklady	Kč/ha	871	2 066	6 127	2 152
Nájemné půdy a budov	Kč/ha	1 206	1 572	1 628	1 501
Nákladové úroky	Kč/ha	435	649	425	586
<b>Provozní dotace a podpory celkem</b>	Kč/ha	<b>12 191</b>	<b>10 274</b>	<b>9 110</b>	<b>10 576</b>
Jednotná platba na plochu včetně Greeningu a Mladého zemědělce	Kč/ha	4 967	4 982	4 952	4 976
Environmentální dotace	Kč/ha	3 221	1 931	976	2 120
Dotace na ANC	Kč/ha	1 923	1 270	674	1 356
Ostatní platby na rozvoj venkova	Kč/ha	23	4	11	9
Dotace na výrobní spotřebu	Kč/ha	674	747	1 044	756
Dotace na externí faktory	Kč/ha	133	217	109	191
Ostatní dotace	Kč/ha	1 250	1 123	1 344	1 167
- podpory OZE	Kč/ha	59	69	69	67
- celkové podpory na plodiny	Kč/ha	143	275	625	276
- celkové podpory na zvířata	Kč/ha	637	400	295	441
<b>Daně a poplatky</b>	Kč/ha	<b>375</b>	<b>274</b>	<b>220</b>	<b>290</b>
<b>Investiční dotace</b>	Kč/ha	<b>1 273</b>	<b>887</b>	<b>529</b>	<b>938</b>
<b>Hrubá přidaná hodnota</b>	Kč/ha	<b>16 880</b>	<b>22 381</b>	<b>35 501</b>	<b>22 319</b>
<b>Čistá přidaná hodnota</b>	Kč/ha	<b>11 602</b>	<b>17 401</b>	<b>32 017</b>	<b>17 400</b>
<b>Důchod ze zemědělské činnosti</b>	Kč/ha	<b>10 364</b>	<b>14 002</b>	<b>24 366</b>	<b>14 099</b>
<b>Čistá přidaná hodnota/AWU</b>	Kč/AWU	<b>309 429</b>	<b>822 961</b>	<b>1 318 225</b>	<b>701 885</b>
<b>Čistá přidaná hodnota/AWU – medián</b>	Kč/AWU	<b>299 921</b>	<b>682 664</b>	<b>996 744</b>	<b>461 155</b>
<b>Aktiva celkem</b>	Kč/ha	<b>105 802</b>	<b>91 022</b>	<b>77 402</b>	<b>92 966</b>
<b>Stálá aktiva celkem</b>	Kč/ha	<b>87 703</b>	<b>76 130</b>	<b>63 229</b>	<b>77 468</b>
Zemědělská půda a trvalé kultury	Kč/ha	39 984	34 268	30 620	35 152
Stavby	Kč/ha	18 314	13 433	15 444	14 609
Stroje a zařízení	Kč/ha	24 172	25 161	14 618	24 090
Dospělá zvířata a jejich skupiny	Kč/ha	5 233	3 268	2 546	3 616
<b>Oběžná aktiva celkem</b>	Kč/ha	<b>18 099</b>	<b>14 893</b>	<b>14 174</b>	<b>15 498</b>
Mladá a ostatní zvířata	Kč/ha	3 996	2 781	2 263	2 990
Výrobky	Kč/ha	3 231	4 312	5 187	4 160
Ostatní oběžná aktiva	Kč/ha	10 872	7 800	6 723	8 348
<b>Cizí zdroje</b>	Kč/ha	<b>7 387</b>	<b>11 373</b>	<b>8 202</b>	<b>10 287</b>
Dlouhodobé závazky	Kč/ha	5 648	8 854	7 018	8 039
Krátkodobé závazky	Kč/ha	1 738	2 519	1 185	2 248
<b>Vlastní kapitál</b>	Kč/ha	<b>98 415</b>	<b>79 649</b>	<b>69 200</b>	<b>82 679</b>

**Tabulka B4. Standardní výstup FADN EU – Výsledky souboru FADN celkem podle výrobního zaměření a ekonomické velikosti v Kč/ha**

Výrobní zaměření: **Polní výroba**

	Jednotka	Ekonomická velikost podniku				Celkem
		malá (V–VI)	střední (VII–IX)	velká (X–XI)	největší (XII–XIV)	
<b>Počet podniků v souboru</b>		<b>57</b>	<b>228</b>	<b>61</b>	<b>51</b>	<b>397</b>
<b>Počet reprezentovaných podniků</b>		<b>1 690</b>	<b>3 085</b>	<b>378</b>	<b>273</b>	<b>5 426</b>
<b>Vstup pracovní síly</b>	AWU/100ha	<b>3,75</b>	<b>1,73</b>	<b>1,45</b>	<b>1,48</b>	<b>1,65</b>
<b>Vstup neplacené pracovní síly</b>	FWU/100ha	<b>3,32</b>	<b>1,04</b>	<b>0,08</b>	<b>0,01</b>	<b>0,50</b>
<b>Vstup placené pracovní síly</b>	AWU/100ha	<b>0,43</b>	<b>0,69</b>	<b>1,37</b>	<b>1,47</b>	<b>1,15</b>
<b>Využívaná zemědělská půda</b>	ha/podnik	<b>31,50</b>	<b>144,32</b>	<b>715,37</b>	<b>2 027,50</b>	<b>243,71</b>
<b>Využívaná připachtovaná zem. půda</b>	%	<b>44,62</b>	<b>60,27</b>	<b>78,93</b>	<b>72,74</b>	<b>68,67</b>
<b>Výměra:</b>						
Obiloviny	%	64,60	57,89	57,95	56,52	57,60
Ostatní polní plodiny	%	14,92	28,54	29,52	26,07	27,16
Zelenina a květiny	%	0,29	0,22	0,11	1,02	0,53
Vínice	%	0,00	0,00	0,06	0,00	0,01
Trvalé kultury	%	0,16	0,15	0,16	0,14	0,15
Krmné plodiny	%	18,76	11,86	10,36	13,52	12,52
Výměra lesní půdy	ha/podnik	0,52	0,40	0,35	1,92	0,51
<b>Počet dobytčích jednotek (DJ) celkem</b>	DJ/100ha	<b>9,50</b>	<b>5,28</b>	<b>6,78</b>	<b>8,58</b>	<b>7,14</b>
Dojnice	DJ/100ha	0,10	0,03	0,07	1,07	0,48
Ostatní skot	DJ/100ha	3,68	4,04	5,89	5,01	4,81
Ovce a kozy	DJ/100ha	0,55	0,16	0,01	0,00	0,08
Prasata	DJ/100ha	2,71	0,61	0,81	1,36	1,05
Drůbež	DJ/100ha	0,00	0,12	0,00	1,14	0,52
Výnos pšenice	t/ha	5,78	6,23	6,38	6,33	6,28
Výnos kukuřice na zrno	t/ha	6,35	7,80	7,32	8,79	8,21
Intenzita chovu přežvýkavců (na ha krmných plodin)	DJ/ha	0,22	0,32	0,50	0,37	0,37
Roční dojivost	l/ks	4 428	4 956	3 852	8 892	8 613
<b>Celková produkce</b>	Kč/ha	<b>37 957</b>	<b>38 328</b>	<b>50 150</b>	<b>52 254</b>	<b>46 559</b>
<b>Produkce rostlinné výroby celkem</b>	Kč/ha	<b>30 296</b>	<b>35 038</b>	<b>39 654</b>	<b>41 227</b>	<b>38 382</b>
Obiloviny	Kč/ha	21 070	20 456	24 272	22 710	22 205
Proteinové plodiny	Kč/ha	456	651	486	433	518
Brambory	Kč/ha	1 569	1 116	447	689	819
Cukrová řepa	Kč/ha	109	900	2 485	1 676	1 517
Olejniny	Kč/ha	4 920	9 866	9 606	10 231	9 767
Průmyslové plodiny	Kč/ha	39	292	436	1 401	775
Zelenina a květiny	Kč/ha	482	279	193	1 689	860
Ovoce	Kč/ha	418	307	62	77	165
Víno a hrozny	Kč/ha	0	0	58	0	12
Krmné plodiny	Kč/ha	1 127	884	1 381	2 057	1 487
Ostatní plodiny a výrobky RV	Kč/ha	104	287	230	264	258
<b>Produkce živočišné výroby celkem</b>	Kč/ha	<b>3 145</b>	<b>1 005</b>	<b>1 563</b>	<b>3 037</b>	<b>2 056</b>
Mléko a mléčné výrobky	Kč/ha	49	19	27	1 020	441
Hovězí a telecí maso	Kč/ha	794	565	1 025	896	807
Vepřové maso	Kč/ha	924	184	246	183	226
Ovce a kozy	Kč/ha	207	17	2	0	14
Drůbeží maso	Kč/ha	0	43	0	709	311
Vejce	Kč/ha	0	0	0	0	0
Ovčí a kozí mléko	Kč/ha	0	16	6	0	7
Ostatní zvířata a výrobky ŽV	Kč/ha	1 171	162	257	230	251
<b>Ostatní produkce</b>	Kč/ha	<b>4 515</b>	<b>2 285</b>	<b>8 933</b>	<b>7 989</b>	<b>6 122</b>
Ostatní produkce OGA RV	Kč/ha	8	137	647	1 710	894
Ostatní produkce OGA ŽV	Kč/ha	0	16	1 367	493	492
Ostatní produkce OGA služby	Kč/ha	2 963	893	3 429	2 599	2 209
Ostatní produkce OGA agroturistika	Kč/ha	248	133	21	83	94
Ostatní produkce OGA OZE	Kč/ha	0	12	1 186	571	486
Ostatní produkce OGA ostatní	Kč/ha	1 297	1 093	2 283	2 533	1 947



**Tabulka B4. Standardní výstup FADN EU – Výsledky souboru FADN celkem podle výrobního zaměření a ekonomické velikosti v Kč/ha**

Výrobní zaměření: **Polní výroba**

	Jednotka	Ekonomická velikost podniku				Celkem
		malá (V–VI)	střední (VII–IX)	velká (X–XI)	největší (XII–XIV)	
<b>Celkové náklady</b>	Kč/ha	<b>33 965</b>	<b>33 068</b>	<b>48 882</b>	<b>52 676</b>	<b>44 545</b>
<b>Výrobní spotřeba</b>	Kč/ha	<b>24 805</b>	<b>22 427</b>	<b>31 886</b>	<b>35 399</b>	<b>29 887</b>
<b>Přímé náklady</b>	Kč/ha	<b>11 028</b>	<b>12 493</b>	<b>18 031</b>	<b>20 525</b>	<b>16 929</b>
Osiva nakupovaná	Kč/ha	2 149	2 568	2 769	2 632	2 619
Osiva vlastní	Kč/ha	100	74	108	177	125
Hnojiva nakupovaná	Kč/ha	3 117	4 426	6 949	7 072	5 997
Prostředky ochrany rostlin	Kč/ha	2 602	3 660	3 774	4 059	3 807
Ostatní přímé náklady rostl. výroby	Kč/ha	873	577	915	1 158	901
Krmiva nakupovaná	Kč/ha	287	171	335	828	484
Krmiva vlastní	Kč/ha	917	475	664	1 016	758
Ostatní přímé náklady živ. výroby	Kč/ha	337	160	264	242	223
Specifické náklady OGA celkem	Kč/ha	646	383	2 253	3 341	2 014
<b>Ostatní věcné náklady</b>	Kč/ha	<b>13 777</b>	<b>9 934</b>	<b>13 855</b>	<b>14 874</b>	<b>12 958</b>
Náklady budov a strojů	Kč/ha	5 096	3 176	4 218	4 966	4 216
Energie	Kč/ha	5 284	4 112	4 588	4 907	4 589
Služby	Kč/ha	1 081	1 112	2 458	2 475	1 957
Ostatní náklady	Kč/ha	2 317	1 533	2 590	2 526	2 196
<b>Odpisy</b>	Kč/ha	<b>5 580</b>	<b>4 827</b>	<b>4 568</b>	<b>4 181</b>	<b>4 534</b>
<b>Externí faktory</b>	Kč/ha	<b>3 579</b>	<b>5 814</b>	<b>12 428</b>	<b>13 096</b>	<b>10 125</b>
Osobní náklady	Kč/ha	1 763	3 086	7 765	8 941	6 440
Nájemné půdy a budov	Kč/ha	1 329	2 174	3 835	3 559	3 059
Nákladové úroky	Kč/ha	487	554	828	597	625
<b>Provozní dotace a podpory celkem</b>	Kč/ha	<b>7 341</b>	<b>7 481</b>	<b>7 959</b>	<b>8 361</b>	<b>7 941</b>
Jednotná platba na plochu včetně Greeningu a Mladého zemědělce	Kč/ha	4 934	4 979	4 961	4 861	4 924
Environmentální dotace	Kč/ha	681	390	218	378	362
Dotace na ANC	Kč/ha	488	431	337	176	307
Ostatní platby na rozvoj venkova	Kč/ha	0	2	0	1	1
Dotace na výrobní spotřebu	Kč/ha	572	778	970	954	883
Dotace na externí faktory	Kč/ha	210	230	118	60	135
Ostatní dotace	Kč/ha	456	672	1 354	1 932	1 330
- podpory OZE	Kč/ha	0	10	559	1 042	554
- celkové podpory na plodiny	Kč/ha	154	325	483	478	414
- celkové podpory na zvířata	Kč/ha	60	48	32	83	60
<b>Daně a poplatky</b>	Kč/ha	<b>692</b>	<b>287</b>	<b>219</b>	<b>296</b>	<b>293</b>
<b>Investiční dotace</b>	Kč/ha	<b>189</b>	<b>507</b>	<b>59</b>	<b>159</b>	<b>257</b>
<b>Hrubá přidaná hodnota</b>	Kč/ha	<b>19 801</b>	<b>23 095</b>	<b>26 004</b>	<b>24 919</b>	<b>24 321</b>
<b>Čistá přidaná hodnota</b>	Kč/ha	<b>14 220</b>	<b>18 268</b>	<b>21 436</b>	<b>20 738</b>	<b>19 787</b>
<b>Důchod ze zemědělské činnosti</b>	Kč/ha	<b>10 830</b>	<b>12 961</b>	<b>9 067</b>	<b>7 801</b>	<b>9 919</b>
<b>Čistá přidaná hodnota/AWU</b>	Kč/AWU	<b>378 888</b>	<b>1 054 610</b>	<b>1 481 779</b>	<b>1 403 748</b>	<b>1 200 308</b>
<b>Čistá přidaná hodnota/AWU – medián</b>	Kč/AWU	<b>433 753</b>	<b>872 395</b>	<b>1 544 558</b>	<b>1 489 640</b>	<b>789 927</b>
<b>Aktiva celkem</b>	Kč/ha	<b>117 619</b>	<b>84 526</b>	<b>88 007</b>	<b>107 116</b>	<b>96 026</b>
<b>Stálá aktiva celkem</b>	Kč/ha	<b>96 968</b>	<b>65 014</b>	<b>51 300</b>	<b>62 851</b>	<b>62 591</b>
Zemědělská půda a trvalé kultury	Kč/ha	54 675	32 644	24 945	35 938	33 335
Stavby	Kč/ha	14 115	8 606	11 770	14 200	11 816
Stroje a zařízení	Kč/ha	27 639	23 308	14 275	12 016	16 908
Dospělá zvířata a jejich skupiny	Kč/ha	539	456	311	698	531
<b>Oběžná aktiva celkem</b>	Kč/ha	<b>20 651</b>	<b>19 512</b>	<b>36 707</b>	<b>44 265</b>	<b>33 435</b>
Mladá a ostatní zvířata	Kč/ha	2 263	891	1 101	919	1 001
Výrobky	Kč/ha	2 919	3 861	8 323	14 441	9 164
Ostatní oběžná aktiva	Kč/ha	15 468	14 760	27 283	28 905	23 270
<b>Cizí zdroje</b>	Kč/ha	<b>8 348</b>	<b>13 475</b>	<b>27 198</b>	<b>25 879</b>	<b>21 267</b>
Dlouhodobé závazky	Kč/ha	5 518	8 859	15 816	11 981	11 454
Krátkodobé závazky	Kč/ha	2 830	4 616	11 382	13 898	9 813
<b>Vlastní kapitál</b>	Kč/ha	<b>109 271</b>	<b>71 051</b>	<b>60 809</b>	<b>81 237</b>	<b>74 759</b>

**Tabulka B5. Standardní výstup FADN EU – Výsledky souboru FADN právnických osob podle výrobního zaměření a ekonomické velikosti v Kč/ha**

Výrobní zaměření: **Polní výroba**

	Jednotka	Ekonomická velikost podniku				Celkem
		malá <sup>1)</sup> (V–VI)	střední (VII–IX)	velká (X–XI)	největší (XII–XIV)	
<b>Počet podniků v souboru</b>			23	50	48	121
<b>Počet reprezentovaných podniků</b>			245	310	257	811
<b>Vstup pracovní síly</b>	AWU/100ha		1,69	1,47	1,50	1,51
<b>Vstup neplacené pracovní síly</b>	FWU/100ha		0,05	0,01	0,00	0,01
<b>Vstup placené pracovní síly</b>	AWU/100ha		1,64	1,46	1,50	1,50
<b>Využívaná zemědělská půda</b>	ha/podnik		336,64	763,40	2 082,15	1 052,40
<b>Využívaná připachtovaná zem. půda</b>	%		90,48	82,13	72,99	77,21
<b>Výměra:</b>						
Obiloviny	%		54,75	58,28	56,28	56,68
Ostatní polní plodiny	%		28,01	28,60	26,20	27,04
Zelenina a květiny	%		0,00	0,01	1,05	0,66
Vínice	%		0,00	0,07	0,00	0,02
Trvalé kultury	%		0,14	0,18	0,13	0,14
Krmné plodiny	%		13,31	10,85	13,51	12,76
Výměra lesní půdy	ha/podnik		0,43	0,10	2,04	0,82
<b>Počet dobytčích jednotek (DJ) celkem</b>	DJ/100ha		6,64	6,27	8,58	7,75
Dojnice	DJ/100ha		0,00	0,08	1,00	0,65
Ostatní skot	DJ/100ha		6,28	5,82	4,99	5,34
Ovce a kozy	DJ/100ha		0,00	0,01	0,00	0,00
Prasata	DJ/100ha		0,00	0,36	1,41	0,98
Drůbež	DJ/100ha		0,00	0,00	1,18	0,74
Výnos pšenice	t/ha		6,34	6,40	6,33	6,35
Výnos kukuřice na zrno	t/ha		7,99	7,32	8,73	8,22
Intenzita chovu přežvýkavců (na ha krmných plodin)	DJ/ha		0,37	0,47	0,37	0,39
Roční dojivost	l/ks		0	3 852	9 147	8 969
<b>Celková produkce</b>	Kč/ha		45 568	51 184	52 872	51 700
<b>Produkce rostlinné výroby celkem</b>	Kč/ha		36 791	39 560	41 593	40 567
Obiloviny	Kč/ha		21 645	24 807	22 793	23 240
Proteinové plodiny	Kč/ha		1 116	450	438	507
Brambory	Kč/ha		351	33	668	462
Cukrová řepa	Kč/ha		1 511	2 592	1 697	1 927
Olejniny	Kč/ha		8 795	9 452	10 389	9 975
Průmyslové plodiny	Kč/ha		781	326	1 447	1 072
Zelenina a květiny	Kč/ha		0	20	1 747	1 101
Ovoce	Kč/ha		395	70	54	91
Víno a hrozny	Kč/ha		0	66	0	18
Krmné plodiny	Kč/ha		1 414	1 495	2 092	1 861
Ostatní plodiny a výrobky RV	Kč/ha		783	249	269	313
<b>Produkce živočišné výroby celkem</b>	Kč/ha		1 099	1 508	3 045	2 431
Mléko a mléčné výrobky	Kč/ha		0	30	982	624
Hovězí a telecí maso	Kč/ha		561	1 074	903	917
Vepřové maso	Kč/ha		0	109	189	149
Ovce a kozy	Kč/ha		0	0	0	0
Drůbeží maso	Kč/ha		0	0	733	459
Vejce	Kč/ha		0	0	0	0
Ovčí a kozí mléko	Kč/ha		0	0	0	0
Ostatní zvířata a výrobky ŽV	Kč/ha		538	294	238	282
<b>Ostatní produkce</b>	Kč/ha		7 678	10 116	8 234	8 702
Ostatní produkce OGA RV	Kč/ha		423	739	1 769	1 354
Ostatní produkce OGA ŽV	Kč/ha		0	1 563	510	753
Ostatní produkce OGA služby	Kč/ha		1 345	3 869	2 686	2 884
Ostatní produkce OGA agroturistika	Kč/ha		582	7	86	112
Ostatní produkce OGA OZE	Kč/ha		1	1 346	591	743
Ostatní produkce OGA ostatní	Kč/ha		5 327	2 592	2 592	2 856

<sup>1)</sup> Údaje v tabulce nejsou uvedeny pro žádný nebo malý počet podniků v souboru

**Tabulka B5. Standardní výstup FADN EU – Výsledky souboru FADN právnických osob podle výrobního zaměření a ekonomické velikosti v Kč/ha**

Výrobní zaměření: **Polní výroba**

	Jednotka	Ekonomická velikost podniku				Celkem
		malá <sup>1)</sup> (V–VI)	střední (VII–IX)	velká (X–XI)	největší (XII–XIV)	
<b>Celkové náklady</b>	Kč/ha		<b>47 703</b>	<b>52 269</b>	<b>53 581</b>	<b>52 651</b>
<b>Výrobní spotřeba</b>	Kč/ha		<b>29 786</b>	<b>33 827</b>	<b>35 931</b>	<b>34 755</b>
<b>Přímé náklady</b>	Kč/ha		<b>16 285</b>	<b>18 962</b>	<b>20 812</b>	<b>19 863</b>
Osiva nakupovaná	Kč/ha		2 453	2 700	2 622	2 627
Osiva vlastní	Kč/ha		57	116	183	152
Hnojiva nakupovaná	Kč/ha		6 325	7 451	7 198	7 184
Prostředky ochrany rostlin	Kč/ha		3 724	3 852	4 060	3 970
Ostatní přímé náklady rostl. výroby	Kč/ha		949	1 004	1 182	1 110
Krmiva nakupovaná	Kč/ha		184	294	856	635
Krmiva vlastní	Kč/ha		615	693	1 017	888
Ostatní přímé náklady živ. výroby	Kč/ha		199	291	239	249
Specifické náklady OGA celkem	Kč/ha		1 779	2 560	3 456	3 046
<b>Ostatní věcné náklady</b>	Kč/ha		<b>13 501</b>	<b>14 865</b>	<b>15 119</b>	<b>14 893</b>
Náklady budov a strojů	Kč/ha		4 170	4 531	5 053	4 823
Energie	Kč/ha		4 009	4 758	4 934	4 796
Služby	Kč/ha		2 891	2 757	2 556	2 644
Ostatní náklady	Kč/ha		2 431	2 819	2 576	2 630
<b>Odpisy</b>	Kč/ha		<b>4 459</b>	<b>4 893</b>	<b>4 239</b>	<b>4 441</b>
<b>Externí faktory</b>	Kč/ha		<b>13 458</b>	<b>13 550</b>	<b>13 411</b>	<b>13 454</b>
Osobní náklady	Kč/ha		9 165	8 508	9 183	8 994
Nájemné půdy a budov	Kč/ha		3 977	4 156	3 622	3 804
Nákladové úroky	Kč/ha		316	886	606	656
<b>Provozní dotace a podpory celkem</b>	Kč/ha		<b>8 334</b>	<b>7 956</b>	<b>8 419</b>	<b>8 283</b>
Jednotná platba na plochu včetně Greeningu a Mladého zemědělce	Kč/ha		4 968	4 962	4 858	4 898
Environmentální dotace	Kč/ha		877	236	387	392
Dotace na ANC	Kč/ha		644	334	176	265
Ostatní platby na rozvoj venkova	Kč/ha		0	0	1	0
Dotace na výrobní spotřebu	Kč/ha		906	986	964	964
Dotace na externí faktory	Kč/ha		82	113	59	76
Ostatní dotace	Kč/ha		857	1 325	1 975	1 687
- podpory OZE	Kč/ha		0	616	1 078	846
- celkové podpory na plodiny	Kč/ha		445	414	486	462
- celkové podpory na zvířata	Kč/ha		60	27	82	65
<b>Daně a poplatky</b>	Kč/ha		<b>231</b>	<b>210</b>	<b>302</b>	<b>269</b>
<b>Investiční dotace</b>	Kč/ha		<b>113</b>	<b>44</b>	<b>156</b>	<b>121</b>
<b>Hrubá přidaná hodnota</b>	Kč/ha		<b>23 885</b>	<b>25 102</b>	<b>25 059</b>	<b>24 958</b>
<b>Čistá přidaná hodnota</b>	Kč/ha		<b>19 427</b>	<b>20 210</b>	<b>20 820</b>	<b>20 517</b>
<b>Důchod ze zemědělské činnosti</b>	Kč/ha		<b>6 082</b>	<b>6 704</b>	<b>7 565</b>	<b>7 183</b>
<b>Čistá přidaná hodnota/AWU</b>	Kč/AWU		<b>1 151 722</b>	<b>1 372 744</b>	<b>1 388 727</b>	<b>1 358 880</b>
<b>Čistá přidaná hodnota/AWU – medián</b>	Kč/AWU		<b>1 085 596</b>	<b>1 517 842</b>	<b>1 302 544</b>	<b>1 361 862</b>
<b>Aktiva celkem</b>	Kč/ha		<b>90 003</b>	<b>92 370</b>	<b>109 415</b>	<b>102 822</b>
<b>Stálá aktiva celkem</b>	Kč/ha		<b>39 861</b>	<b>51 357</b>	<b>63 958</b>	<b>58 144</b>
Zemědělská půda a trvalé kultury	Kč/ha		14 664	23 550	36 666	30 911
Stavby	Kč/ha		13 413	12 967	14 610	14 040
Stroje a zařízení	Kč/ha		11 128	14 621	11 994	12 638
Dospělá zvířata a jejich skupiny	Kč/ha		656	219	687	555
<b>Oběžná aktiva celkem</b>	Kč/ha		<b>50 142</b>	<b>41 013</b>	<b>45 458</b>	<b>44 678</b>
Mladá a ostatní zvířata	Kč/ha		511	1 159	927	951
Výrobky	Kč/ha		7 905	9 328	14 894	12 678
Ostatní oběžná aktiva	Kč/ha		41 727	30 526	29 636	31 049
<b>Cizí zdroje</b>	Kč/ha		<b>26 103</b>	<b>30 411</b>	<b>26 324</b>	<b>27 435</b>
Dlouhodobé závazky	Kč/ha		10 568	17 423	12 065	13 405
Krátkodobé závazky	Kč/ha		15 535	12 988	14 258	14 030
<b>Vlastní kapitál</b>	Kč/ha		<b>63 900</b>	<b>61 959</b>	<b>83 092</b>	<b>75 387</b>

<sup>1)</sup> Údaje v tabulce nejsou uvedeny pro žádný nebo malý počet podniků v souboru

**Tabulka B6. Standardní výstup FADN EU – Výsledky souboru FADN fyzických osob podle výrobního zaměření a ekonomické velikosti v Kč/ha**

Výrobní zaměření: **Polní výroba**

	Jednotka	Ekonomická velikost podniku			Celkem
		malá (V–VI)	střední (VII–IX)	velká (X–XIV)	
<b>Počet podniků v souboru</b>		<b>57</b>	<b>205</b>	<b>14</b>	<b>276</b>
<b>Počet reprezentovaných podniků</b>		<b>1 690</b>	<b>2 840</b>	<b>84</b>	<b>4 615</b>
<b>Vstup pracovní síly</b>	AWU/100ha	<b>3,75</b>	<b>1,74</b>	<b>1,12</b>	<b>1,90</b>
<b>Vstup neplacené pracovní síly</b>	FWU/100ha	<b>3,32</b>	<b>1,27</b>	<b>0,45</b>	<b>1,41</b>
<b>Vstup placené pracovní síly</b>	AWU/100ha	<b>0,43</b>	<b>0,48</b>	<b>0,67</b>	<b>0,49</b>
<b>Využívaná zemědělská půda</b>	ha/podnik	<b>31,50</b>	<b>127,76</b>	<b>622,12</b>	<b>101,53</b>
<b>Využívaná připachtovaná zem. půda</b>	%	<b>44,62</b>	<b>53,41</b>	<b>59,71</b>	<b>53,12</b>
<b>Výměra:</b>					
Obiloviny	%	64,60	58,60	58,44	59,26
Ostatní polní plodiny	%	14,92	28,66	31,09	27,37
Zelenina a květiny	%	0,29	0,26	0,53	0,30
Vínice	%	0,00	0,00	0,00	0,00
Trvalé kultury	%	0,16	0,15	0,22	0,16
Krmné plodiny	%	18,76	11,53	9,26	12,09
Výměra lesní půdy	ha/podnik	0,52	0,40	1,21	0,46
<b>Počet dobytčích jednotek (DJ) celkem</b>	DJ/100ha	<b>9,50</b>	<b>4,97</b>	<b>9,76</b>	<b>6,02</b>
Dojnice	DJ/100ha	0,10	0,04	1,07	0,16
Ostatní skot	DJ/100ha	3,68	3,53	6,11	3,84
Ovce a kozy	DJ/100ha	0,55	0,19	0,03	0,22
Prasata	DJ/100ha	2,71	0,75	2,55	1,18
Drůbež	DJ/100ha	0,00	0,15	0,00	0,11
Výnos pšenice	t/ha	5,78	6,21	6,36	6,17
Výnos kukuřice na zrno	t/ha	6,35	7,73	9,40	8,17
Intenzita chovu přežvýkavců (na ha krmných plodin)	DJ/ha	0,22	0,31	0,74	0,33
Roční dojivost	l/ks	4 428	4 956	6 446	6 016
<b>Celková produkce</b>	Kč/ha	<b>37 957</b>	<b>36 686</b>	<b>39 907</b>	<b>37 190</b>
<b>Produkce rostlinné výroby celkem</b>	Kč/ha	<b>30 296</b>	<b>34 640</b>	<b>36 899</b>	<b>34 399</b>
Obiloviny	Kč/ha	21 070	20 186	20 462	20 317
Proteinové plodiny	Kč/ha	456	545	578	539
Brambory	Kč/ha	1 569	1 290	2 613	1 470
Cukrová řepa	Kč/ha	109	762	1 505	771
Olejninny	Kč/ha	4 920	10 109	8 915	9 386
Průmyslové plodiny	Kč/ha	39	181	800	234
Zelenina a květiny	Kč/ha	482	342	902	421
Ovoce	Kč/ha	418	287	272	300
Víno a hrozny	Kč/ha	0	0	0	0
Krmné plodiny	Kč/ha	1 127	764	748	804
Ostatní plodiny a výrobky RV	Kč/ha	104	175	103	159
<b>Produkce živočišné výroby celkem</b>	Kč/ha	<b>3 145</b>	<b>984</b>	<b>2 253</b>	<b>1 371</b>
Mléko a mléčné výrobky	Kč/ha	49	23	748	107
Hovězí a telecí maso	Kč/ha	794	566	688	606
Vepřové maso	Kč/ha	924	226	774	366
Ovce a kozy	Kč/ha	207	20	8	40
Drůbeží maso	Kč/ha	0	52	0	41
Vejce	Kč/ha	0	0	0	0
Ovčí a kozí mléko	Kč/ha	0	19	33	19
Ostatní zvířata a výrobky ŽV	Kč/ha	1 171	77	2	193
<b>Ostatní produkce</b>	Kč/ha	<b>4 515</b>	<b>1 062</b>	<b>756</b>	<b>1 420</b>
Ostatní produkce OGA RV	Kč/ha	8	72	0	56
Ostatní produkce OGA ŽV	Kč/ha	0	20	0	16
Ostatní produkce OGA služby	Kč/ha	2 963	791	263	979
Ostatní produkce OGA agroturistika	Kč/ha	248	31	77	61
Ostatní produkce OGA OZE	Kč/ha	0	15	44	16
Ostatní produkce OGA ostatní	Kč/ha	1 297	133	372	292

**Tabulka B6. Standardní výstup FADN EU – Výsledky souboru FADN fyzických osob podle výrobního zaměření a ekonomické velikosti v Kč/ha**

Výrobní zaměření: **Polní výroba**

	Jednotka	Ekonomická velikost podniku			Celkem
		malá (V–VI)	střední (VII–IX)	velká (X–XIV)	
<b>Celkové náklady</b>	Kč/ha	<b>33 965</b>	<b>29 748</b>	<b>25 692</b>	<b>29 773</b>
<b>Výrobní spotřeba</b>	Kč/ha	<b>24 805</b>	<b>20 757</b>	<b>18 935</b>	<b>21 013</b>
<b>Přímé náklady</b>	Kč/ha	<b>11 028</b>	<b>11 633</b>	<b>11 784</b>	<b>11 581</b>
Osiva nakupovaná	Kč/ha	2 149	2 594	3 140	2 604
Osiva vlastní	Kč/ha	100	77	33	75
Hnojiva nakupovaná	Kč/ha	3 117	3 995	3 445	3 834
Prostředky ochrany rostlin	Kč/ha	2 602	3 645	3 511	3 512
Ostatní přímé náklady rostl. výroby	Kč/ha	873	493	350	520
Krmiva nakupovaná	Kč/ha	287	168	415	209
Krmiva vlastní	Kč/ha	917	443	653	521
Ostatní přímé náklady živ. výroby	Kč/ha	337	151	167	174
Specifické náklady OGA celkem	Kč/ha	646	67	70	133
<b>Ostatní věcné náklady</b>	Kč/ha	<b>13 777</b>	<b>9 124</b>	<b>7 151</b>	<b>9 432</b>
Náklady budov a strojů	Kč/ha	5 096	2 951	2 185	3 109
Energie	Kč/ha	5 284	4 135	3 660	4 212
Služby	Kč/ha	1 081	709	293	705
Ostatní náklady	Kč/ha	2 317	1 329	1 014	1 406
<b>Odpisy</b>	Kč/ha	<b>5 580</b>	<b>4 911</b>	<b>2 375</b>	<b>4 703</b>
<b>Externí faktory</b>	Kč/ha	<b>3 579</b>	<b>4 080</b>	<b>4 381</b>	<b>4 056</b>
Osobní náklady	Kč/ha	1 763	1 707	2 358	1 786
Nájemné půdy a budov	Kč/ha	1 329	1 764	1 640	1 701
Nákladové úroky	Kč/ha	487	608	384	569
<b>Provozní dotace a podpory celkem</b>	Kč/ha	<b>7 341</b>	<b>7 288</b>	<b>7 520</b>	<b>7 320</b>
Jednotná platba na plochu včetně Greeningu a Mladého zemědělce	Kč/ha	4 934	4 982	4 951	4 973
Environmentální dotace	Kč/ha	681	280	101	305
Dotace na ANC	Kč/ha	488	382	302	385
Ostatní platby na rozvoj venkova	Kč/ha	0	2	1	2
Dotace na výrobní spotřebu	Kč/ha	572	749	791	733
Dotace na externí faktory	Kč/ha	210	264	132	243
Ostatní dotace	Kč/ha	456	630	1 243	679
- podpory OZE	Kč/ha	0	12	104	21
- celkové podpory na plodiny	Kč/ha	154	298	707	327
- celkové podpory na zvířata	Kč/ha	60	45	82	51
<b>Daně a poplatky</b>	Kč/ha	<b>692</b>	<b>300</b>	<b>231</b>	<b>337</b>
<b>Investiční dotace</b>	Kč/ha	<b>189</b>	<b>597</b>	<b>193</b>	<b>505</b>
<b>Hrubá přidaná hodnota</b>	Kč/ha	<b>19 801</b>	<b>22 916</b>	<b>28 261</b>	<b>23 160</b>
<b>Čistá přidaná hodnota</b>	Kč/ha	<b>14 220</b>	<b>18 005</b>	<b>25 886</b>	<b>18 456</b>
<b>Důchod ze zemědělské činnosti</b>	Kč/ha	<b>10 830</b>	<b>14 522</b>	<b>21 698</b>	<b>14 905</b>
<b>Čistá přidaná hodnota/AWU</b>	Kč/AWU	<b>378 888</b>	<b>1 033 283</b>	<b>2 314 445</b>	<b>970 799</b>
<b>Čistá přidaná hodnota/AWU – medián</b>	Kč/AWU	<b>433 753</b>	<b>858 869</b>	<b>1 844 047</b>	<b>692 991</b>
<b>Aktiva celkem</b>	Kč/ha	<b>117 619</b>	<b>83 283</b>	<b>51 589</b>	<b>83 640</b>
<b>Stálá aktiva celkem</b>	Kč/ha	<b>96 968</b>	<b>70 721</b>	<b>43 828</b>	<b>70 695</b>
Zemědělská půda a trvalé kultury	Kč/ha	54 675	36 723	27 687	37 752
Stavby	Kč/ha	14 115	7 516	3 038	7 765
Stroje a zařízení	Kč/ha	27 639	26 071	12 135	24 691
Dospělá zvířata a jejich skupiny	Kč/ha	539	411	968	488
<b>Oběžná aktiva celkem</b>	Kč/ha	<b>20 651</b>	<b>12 562</b>	<b>7 761</b>	<b>12 944</b>
Mladá a ostatní zvířata	Kč/ha	2 263	977	691	1 091
Výrobky	Kč/ha	2 919	2 944	1 327	2 760
Ostatní oběžná aktiva	Kč/ha	15 468	8 642	5 743	9 093
<b>Cizí zdroje</b>	Kč/ha	<b>8 348</b>	<b>10 610</b>	<b>7 688</b>	<b>10 026</b>
Dlouhodobé závazky	Kč/ha	5 518	8 471	6 349	7 898
Krátkodobé závazky	Kč/ha	2 830	2 139	1 340	2 128
<b>Vlastní kapitál</b>	Kč/ha	<b>109 271</b>	<b>72 673</b>	<b>43 900</b>	<b>73 613</b>

**Tabulka B7. Standardní výstup FADN EU – Výsledky souboru FADN celkem podle výrobního zaměření a ekonomické velikosti v Kč/ha**

Výrobní zaměření: **Produkce mléka**

	Jednotka	Ekonomická velikost podniku				Celkem
		malá (V–VI)	střední (VII–IX)	velká (X–XI)	největší (XII–XIV)	
Počet podniků v souboru		7	41	12	62	122
Počet reprezentovaných podniků		110	409	69	189	777
Vstup pracovní síly	AWU/100ha	7,06	3,38	2,75	3,08	3,12
Vstup neplacené pracovní síly	FWU/100ha	7,06	1,46	0,11	0,00	0,28
Vstup placené pracovní síly	AWU/100ha	0,00	1,93	2,64	3,08	2,83
Využívaná zemědělská půda	ha/podnik	17,63	126,48	533,15	1 283,12	428,48
Využívaná připachtovaná zem. půda	%	14,13	64,55	87,37	82,11	79,57
<b>Výměra:</b>						
Obiloviny	%	27,40	19,76	26,52	30,66	28,49
Ostatní polní plodiny	%	0,95	2,56	4,01	9,58	7,82
Zelenina a květiny	%	0,00	0,00	0,00	0,02	0,02
Vínice	%	0,00	0,00	0,00	0,00	0,00
Trvalé kultury	%	0,00	0,08	0,00	0,04	0,04
Krmné plodiny	%	71,59	77,49	69,10	59,59	63,49
Výměra lesní půdy	ha/podnik	0,80	0,96	0,01	1,24	0,92
Počet dobytčích jednotek (DJ) celkem	DJ/100ha	93,32	67,99	55,98	62,34	62,69
Dojnice	DJ/100ha	49,53	38,83	28,84	35,11	35,08
Ostatní skot	DJ/100ha	41,75	28,91	26,95	27,18	27,51
Ovce a kozy	DJ/100ha	0,63	0,05	0,00	0,03	0,04
Prasata	DJ/100ha	1,42	0,06	0,19	0,01	0,05
Drůbež	DJ/100ha	0,00	0,00	0,00	0,00	0,00
Výnos pšenice	t/ha	5,47	5,99	5,98	6,50	6,38
Výnos kukuřice na zrno	t/ha	0,00	9,38	0,00	9,61	9,55
Intenzita chovu přežvýkavců (na ha krmných plodin)	DJ/ha	1,28	0,87	0,80	1,04	0,98
Roční dojivost	l/ks	5 358	7 225	7 335	9 005	8 518
<b>Celková produkce</b>	Kč/ha	<b>55 442</b>	<b>53 719</b>	<b>49 270</b>	<b>73 428</b>	<b>67 593</b>
<b>Produkce rostlinné výroby celkem</b>	Kč/ha	<b>16 189</b>	<b>11 872</b>	<b>16 197</b>	<b>23 364</b>	<b>20 746</b>
Obiloviny	Kč/ha	9 150	5 480	8 826	10 249	9 345
Proteinové plodiny	Kč/ha	0	64	0	84	71
Brambory	Kč/ha	2 099	587	324	1 059	911
Cukrová řepa	Kč/ha	0	0	0	52	38
Olejniny	Kč/ha	0	667	1 821	3 894	3 141
Průmyslové plodiny	Kč/ha	0	0	24	28	23
Zelenina a květiny	Kč/ha	0	0	0	30	22
Ovoce	Kč/ha	0	60	0	39	38
Víno a hrozny	Kč/ha	0	0	0	0	0
Krmné plodiny	Kč/ha	4 611	4 740	4 957	7 347	6 662
Ostatní plodiny a výrobky RV	Kč/ha	329	274	245	583	496
<b>Produkce živočišné výroby celkem</b>	Kč/ha	<b>38 412</b>	<b>39 689</b>	<b>28 843</b>	<b>42 978</b>	<b>40 879</b>
Mléko a mléčné výrobky	Kč/ha	28 532	33 519	23 648	36 491	34 564
Hovězí a telecí maso	Kč/ha	9 481	6 123	5 079	6 301	6 157
Vepřové maso	Kč/ha	246	10	63	1	10
Ovce a kozy	Kč/ha	105	2	0	2	2
Drůbeží maso	Kč/ha	0	0	0	0	0
Vejce	Kč/ha	0	0	0	0	0
Ovčí a kozí mléko	Kč/ha	0	0	0	0	0
Ostatní zvířata a výrobky ŽV	Kč/ha	49	34	53	184	145
<b>Ostatní produkce</b>	Kč/ha	<b>841</b>	<b>2 158</b>	<b>4 230</b>	<b>7 086</b>	<b>5 969</b>
Ostatní produkce OGA RV	Kč/ha	0	-121	191	37	29
Ostatní produkce OGA ŽV	Kč/ha	0	0	0	13	9
Ostatní produkce OGA služby	Kč/ha	591	357	2 501	1 232	1 233
Ostatní produkce OGA agroturistika	Kč/ha	0	13	0	241	178
Ostatní produkce OGA OZE	Kč/ha	0	0	26	3 188	2 325
Ostatní produkce OGA ostatní	Kč/ha	250	1 909	1 513	2 376	2 195

**Tabulka B7. Standardní výstup FADN EU – Výsledky souboru FADN celkem podle výrobního zaměření a ekonomické velikosti v Kč/ha**

Výrobní zaměření: **Produkce mléka**

	Jednotka	Ekonomická velikost podniku				Celkem
		malá (V–VI)	střední (VII–IX)	velká (X–XI)	největší (XII–XIV)	
<b>Celkové náklady</b>	Kč/ha	<b>62 078</b>	<b>50 095</b>	<b>57 152</b>	<b>83 681</b>	<b>75 409</b>
<b>Výrobní spotřeba</b>	Kč/ha	<b>46 644</b>	<b>33 040</b>	<b>34 637</b>	<b>54 056</b>	<b>48 604</b>
<b>Přímé náklady</b>	Kč/ha	<b>18 281</b>	<b>20 812</b>	<b>21 311</b>	<b>33 921</b>	<b>30 401</b>
Osiva nakupovaná	Kč/ha	1 323	1 147	1 504	2 024	1 826
Osiva vlastní	Kč/ha	0	3	29	58	46
Hnojiva nakupovaná	Kč/ha	1 842	1 239	2 034	3 157	2 728
Prostředky ochrany rostlin	Kč/ha	1 585	896	1 056	2 182	1 854
Ostatní přímé náklady rostl. výroby	Kč/ha	454	950	417	566	609
Krmiva nakupovaná	Kč/ha	1 792	4 673	6 691	9 517	8 407
Krmiva vlastní	Kč/ha	8 843	6 580	6 624	8 400	7 924
Ostatní přímé náklady živ. výroby	Kč/ha	2 442	2 563	2 038	3 256	3 009
Specifické náklady OGA celkem	Kč/ha	0	2 761	920	4 762	3 999
<b>Ostatní věcné náklady</b>	Kč/ha	<b>28 363</b>	<b>12 227</b>	<b>13 326</b>	<b>20 135</b>	<b>18 203</b>
Náklady budov a strojů	Kč/ha	7 332	4 150	4 078	9 101	7 767
Energie	Kč/ha	15 264	5 437	5 415	7 046	6 664
Služby	Kč/ha	1 711	665	1 303	1 431	1 300
Ostatní náklady	Kč/ha	4 056	1 975	2 530	2 556	2 472
<b>Odpisy</b>	Kč/ha	<b>12 410</b>	<b>6 357</b>	<b>5 335</b>	<b>6 938</b>	<b>6 703</b>
<b>Externí faktory</b>	Kč/ha	<b>3 024</b>	<b>10 698</b>	<b>17 180</b>	<b>22 687</b>	<b>20 102</b>
Osobní náklady	Kč/ha	0	8 303	14 244	18 740	16 513
Nájemné půdy a budov	Kč/ha	600	1 360	2 265	2 728	2 452
Nákladové úroky	Kč/ha	2 425	1 035	671	1 218	1 136
<b>Provozní dotace a podpory celkem</b>	Kč/ha	<b>10 120</b>	<b>13 836</b>	<b>13 272</b>	<b>16 484</b>	<b>15 681</b>
Jednotná platba na plochu včetně Greeningu a Mladého zemědělce	Kč/ha	4 926	4 999	4 970	4 908	4 929
Environmentální dotace	Kč/ha	845	3 068	2 620	1 948	2 190
Dotace na ANC	Kč/ha	1 001	2 817	2 791	2 136	2 308
Ostatní platby na rozvoj venkova	Kč/ha	0	0	0	0	0
Dotace na výrobní spotřebu	Kč/ha	766	705	946	1 096	1 016
Dotace na externí faktory	Kč/ha	0	258	178	218	219
Ostatní dotace	Kč/ha	2 582	1 990	1 767	6 178	5 019
- podpory OZE	Kč/ha	0	0	41	4 135	3 017
- celkové podpory na plodiny	Kč/ha	178	116	155	193	177
- celkové podpory na zvířata	Kč/ha	1 714	1 385	1 148	1 260	1 270
<b>Daně a poplatky</b>	Kč/ha	<b>928</b>	<b>209</b>	<b>126</b>	<b>145</b>	<b>158</b>
<b>Investiční dotace</b>	Kč/ha	<b>0</b>	<b>1 203</b>	<b>364</b>	<b>792</b>	<b>804</b>
<b>Hrubá přidaná hodnota</b>	Kč/ha	<b>17 989</b>	<b>34 307</b>	<b>27 779</b>	<b>35 711</b>	<b>34 513</b>
<b>Čistá přidaná hodnota</b>	Kč/ha	<b>5 579</b>	<b>27 950</b>	<b>22 444</b>	<b>28 773</b>	<b>27 810</b>
<b>Důchod ze zemědělské činnosti</b>	Kč/ha	<b>2 555</b>	<b>18 455</b>	<b>5 628</b>	<b>6 878</b>	<b>8 512</b>
<b>Čistá přidaná hodnota/AWU</b>	Kč/AWU	<b>79 002</b>	<b>826 090</b>	<b>817 351</b>	<b>933 295</b>	<b>892 614</b>
<b>Čistá přidaná hodnota/AWU – medián</b>	Kč/AWU	<b>80 809</b>	<b>736 407</b>	<b>737 299</b>	<b>916 627</b>	<b>717 373</b>
<b>Aktiva celkem</b>	Kč/ha	<b>212 472</b>	<b>104 623</b>	<b>92 735</b>	<b>130 734</b>	<b>122 959</b>
<b>Stálá aktiva celkem</b>	Kč/ha	<b>180 125</b>	<b>83 375</b>	<b>62 025</b>	<b>85 485</b>	<b>83 118</b>
Zemědělská půda a trvalé kultury	Kč/ha	69 850	21 122	8 841	18 988	18 495
Stavby	Kč/ha	48 709	25 620	32 217	39 959	36 928
Stroje a zařízení	Kč/ha	48 484	26 926	11 951	15 883	17 354
Dospělá zvířata a jejich skupiny	Kč/ha	13 081	9 706	9 015	10 655	10 340
<b>Oběžná aktiva celkem</b>	Kč/ha	<b>32 347</b>	<b>21 249</b>	<b>30 710</b>	<b>45 250</b>	<b>39 841</b>
Mladá a ostatní zvířata	Kč/ha	8 231	5 430	4 387	5 877	5 657
Výrobky	Kč/ha	5 266	4 811	5 352	11 569	9 796
Ostatní oběžná aktiva	Kč/ha	18 850	11 007	20 970	27 804	24 389
<b>Cizí zdroje</b>	Kč/ha	<b>34 640</b>	<b>24 970</b>	<b>25 479</b>	<b>46 689</b>	<b>40 903</b>
Dlouhodobé závazky	Kč/ha	31 796	17 879	17 498	26 957	24 531
Krátkodobé závazky	Kč/ha	2 844	7 091	7 982	19 731	16 372
<b>Vlastní kapitál</b>	Kč/ha	<b>177 832</b>	<b>79 654</b>	<b>67 256</b>	<b>84 046</b>	<b>82 057</b>

**Tabulka B8. Standardní výstup FADN EU – Výsledky souboru FADN právnických osob podle výrobního zaměření a ekonomické velikosti v Kč/ha**

Výrobní zaměření: **Produkce mléka**

	Jednotka	Ekonomická velikost podniku				Celkem
		malá <sup>1)</sup> (V–VI)	střední (VII–IX)	velká (X–XI)	největší (XII–XIV)	
<b>Počet podniků v souboru</b>			7	10	62	79
<b>Počet reprezentovaných podniků</b>			60	58	189	307
<b>Vstup pracovní síly</b>	AWU/100ha		3,59	2,90	3,08	3,09
<b>Vstup neplacené pracovní síly</b>	FWU/100ha		0,00	0,00	0,00	0,00
<b>Vstup placené pracovní síly</b>	AWU/100ha		3,59	2,90	3,08	3,09
<b>Využívaná zemědělská půda</b>	ha/podnik		276,11	536,57	1 283,12	945,68
<b>Využívaná připachtovaná zem. půda</b>	%		86,15	88,05	82,11	82,97
<b>Výměra:</b>						
Obiloviny	%		11,15	27,84	30,66	29,24
Ostatní polní plodiny	%		2,65	2,91	9,58	8,47
Zelenina a květiny	%		0,00	0,00	0,02	0,02
Vínice	%		0,00	0,00	0,00	0,00
Trvalé kultury	%		0,02	0,00	0,04	0,04
Krmné plodiny	%		85,87	68,80	59,59	62,07
Výměra lesní půdy	ha/podnik		5,39	0,01	1,24	1,82
<b>Počet dobytčích jednotek (DJ) celkem</b>	DJ/100ha		59,01	55,09	62,34	61,38
Dojnice	DJ/100ha		31,62	28,90	35,11	34,25
Ostatní skot	DJ/100ha		27,23	26,02	27,18	27,06
Ovce a kozy	DJ/100ha		0,17	0,00	0,03	0,04
Prasata	DJ/100ha		0,00	0,16	0,01	0,03
Drůbež	DJ/100ha		0,00	0,00	0,00	0,00
Výnos pšenice	t/ha		7,09	5,92	6,50	6,46
Výnos kukuřice na zrno	t/ha		0,00	0,00	9,61	9,61
Intenzita chovu přežvýkavců (na ha krmných plodin)	DJ/ha		0,69	0,79	1,04	0,98
Roční dojivost	l/ks		7 945	7 695	9 005	8 832
<b>Celková produkce</b>	Kč/ha		<b>50 141</b>	<b>50 991</b>	<b>73 428</b>	<b>69 707</b>
<b>Produkce rostlinné výroby celkem</b>	Kč/ha		<b>10 823</b>	<b>15 887</b>	<b>23 364</b>	<b>21 850</b>
Obiloviny	Kč/ha		2 744	8 889	10 249	9 674
Proteinové plodiny	Kč/ha		85	0	84	75
Brambory	Kč/ha		1 618	382	1 059	1 019
Cukrová řepa	Kč/ha		0	0	52	44
Olejniny	Kč/ha		568	1 438	3 894	3 442
Průmyslové plodiny	Kč/ha		0	0	28	24
Zelenina a květiny	Kč/ha		0	0	30	25
Ovoce	Kč/ha		0	0	39	32
Víno a hrozny	Kč/ha		0	0	0	0
Krmné plodiny	Kč/ha		5 268	4 896	7 347	6 967
Ostatní plodiny a výrobky RV	Kč/ha		540	281	583	548
<b>Produkce živočišné výroby celkem</b>	Kč/ha		<b>33 405</b>	<b>30 157</b>	<b>42 978</b>	<b>41 066</b>
Mléko a mléčné výrobky	Kč/ha		27 465	25 545	36 491	34 810
Hovězí a telecí maso	Kč/ha		5 915	4 499	6 301	6 087
Vepřové maso	Kč/ha		0	64	1	7
Ovce a kozy	Kč/ha		8	0	2	2
Drůbeží maso	Kč/ha		0	0	0	0
Vejce	Kč/ha		0	0	0	0
Ovčí a kozí mléko	Kč/ha		0	0	0	0
Ostatní zvířata a výrobky ŽV	Kč/ha		17	48	184	160
<b>Ostatní produkce</b>	Kč/ha		<b>5 912</b>	<b>4 947</b>	<b>7 086</b>	<b>6 791</b>
Ostatní produkce OGA RV	Kč/ha		-378	228	37	33
Ostatní produkce OGA ŽV	Kč/ha		0	0	13	11
Ostatní produkce OGA služby	Kč/ha		714	2 885	1 232	1 378
Ostatní produkce OGA agroturistika	Kč/ha		0	0	241	202
Ostatní produkce OGA OZE	Kč/ha		0	31	3 188	2 670
Ostatní produkce OGA ostatní	Kč/ha		5 576	1 804	2 376	2 498

<sup>1)</sup> Údaje v tabulce nejsou uvedeny pro žádný nebo malý počet podniků v souboru



Zpracovali: J. Macháčková a kolektiv



**Tabulka B8. Standardní výstup FADN EU – Výsledky souboru FADN právnických osob podle výrobního zaměření a ekonomické velikosti v Kč/ha**

Výrobní zaměření: **Produkce mléka**

	Jednotka	Ekonomická velikost podniku				Celkem
		malá <sup>1)</sup> (V–VI)	střední (VII–IX)	velká (X–XI)	největší (XII–XIV)	
<b>Celkové náklady</b>	Kč/ha		<b>64 950</b>	<b>60 134</b>	<b>83 681</b>	<b>80 103</b>
<b>Výrobní spotřeba</b>	Kč/ha		<b>39 028</b>	<b>36 109</b>	<b>54 056</b>	<b>51 286</b>
<b>Přímé náklady</b>	Kč/ha		<b>22 993</b>	<b>22 208</b>	<b>33 921</b>	<b>32 049</b>
Osiva nakupovaná	Kč/ha		1 208	1 448	2 024	1 916
Osiva vlastní	Kč/ha		9	35	58	52
Hnojiva nakupovaná	Kč/ha		1 035	1 969	3 157	2 909
Prostředky ochrany rostlin	Kč/ha		734	884	2 182	1 961
Ostatní přímé náklady rostl. výroby	Kč/ha		1 576	396	566	606
Krmiva nakupovaná	Kč/ha		6 509	7 935	9 517	9 176
Krmiva vlastní	Kč/ha		6 623	6 274	8 400	8 072
Ostatní přímé náklady živ. výroby	Kč/ha		3 145	2 171	3 256	3 134
Specifické náklady OGA celkem	Kč/ha		2 154	1 097	4 762	4 222
<b>Ostatní věcné náklady</b>	Kč/ha		<b>16 034</b>	<b>13 901</b>	<b>20 135</b>	<b>19 237</b>
Náklady budov a strojů	Kč/ha		5 355	4 303	9 101	8 376
Energie	Kč/ha		6 436	5 418	7 046	6 838
Služby	Kč/ha		1 188	1 554	1 431	1 430
Ostatní náklady	Kč/ha		3 054	2 626	2 556	2 592
<b>Odpisy</b>	Kč/ha		<b>6 571</b>	<b>5 510</b>	<b>6 938</b>	<b>6 765</b>
<b>Externí faktory</b>	Kč/ha		<b>19 351</b>	<b>18 515</b>	<b>22 687</b>	<b>22 052</b>
Osobní náklady	Kč/ha		16 803	15 418	18 740	18 276
Nájemné půdy a budov	Kč/ha		1 443	2 356	2 728	2 615
Nákladové úroky	Kč/ha		1 105	742	1 218	1 161
<b>Provozní dotace a podpory celkem</b>	Kč/ha		<b>14 902</b>	<b>13 171</b>	<b>16 484</b>	<b>16 041</b>
Jednotná platba na plochu včetně Greeningu a Mladého zemědělce	Kč/ha		4 972	4 975	4 908	4 918
Environmentální dotace	Kč/ha		3 828	2 482	1 948	2 113
Dotace na ANC	Kč/ha		3 242	2 943	2 136	2 286
Ostatní platby na rozvoj venkova	Kč/ha		0	0	0	0
Dotace na výrobní spotřebu	Kč/ha		798	801	1 096	1 047
Dotace na externí faktory	Kč/ha		217	186	218	215
Ostatní dotace	Kč/ha		1 845	1 784	6 178	5 462
- podpory OZE	Kč/ha		0	48	4 135	3 464
- celkové podpory na plodiny	Kč/ha		101	172	193	185
- celkové podpory na zvířata	Kč/ha		1 191	1 139	1 260	1 243
<b>Daně a poplatky</b>	Kč/ha		<b>119</b>	<b>139</b>	<b>145</b>	<b>143</b>
<b>Investiční dotace</b>	Kč/ha		<b>1 591</b>	<b>170</b>	<b>792</b>	<b>772</b>
<b>Hrubá přidaná hodnota</b>	Kč/ha		<b>25 896</b>	<b>27 914</b>	<b>35 711</b>	<b>34 319</b>
<b>Čistá přidaná hodnota</b>	Kč/ha		<b>19 325</b>	<b>22 404</b>	<b>28 773</b>	<b>27 554</b>
<b>Důchod ze zemědělské činnosti</b>	Kč/ha		<b>1 565</b>	<b>4 058</b>	<b>6 878</b>	<b>6 274</b>
<b>Čistá přidaná hodnota/AWU</b>	Kč/AWU		<b>538 267</b>	<b>773 518</b>	<b>933 295</b>	<b>891 114</b>
<b>Čistá přidaná hodnota/AWU – medián</b>	Kč/AWU		<b>694 235</b>	<b>684 774</b>	<b>916 627</b>	<b>787 852</b>
<b>Aktiva celkem</b>	Kč/ha		<b>94 345</b>	<b>89 651</b>	<b>130 734</b>	<b>124 280</b>
<b>Stálá aktiva celkem</b>	Kč/ha		<b>60 672</b>	<b>55 904</b>	<b>85 485</b>	<b>80 917</b>
Zemědělská půda a trvalé kultury	Kč/ha		8 544	8 871	18 988	17 314
Stavby	Kč/ha		29 282	26 144	39 959	37 878
Stroje a zařízení	Kč/ha		14 753	12 030	15 883	15 408
Dospělá zvířata a jejich skupiny	Kč/ha		8 092	8 860	10 655	10 317
<b>Oběžná aktiva celkem</b>	Kč/ha		<b>33 673</b>	<b>33 746</b>	<b>45 250</b>	<b>43 363</b>
Mladá a ostatní zvířata	Kč/ha		5 704	3 653	5 877	5 630
Výrobky	Kč/ha		5 892	6 019	11 569	10 653
Ostatní oběžná aktiva	Kč/ha		22 078	24 074	27 804	27 079
<b>Cizí zdroje</b>	Kč/ha		<b>39 482</b>	<b>29 091</b>	<b>46 689</b>	<b>44 404</b>
Dlouhodobé závazky	Kč/ha		26 492	19 673	26 957	26 156
Krátkodobé závazky	Kč/ha		12 989	9 417	19 731	18 248
<b>Vlastní kapitál</b>	Kč/ha		<b>54 863</b>	<b>60 560</b>	<b>84 046</b>	<b>79 876</b>

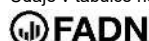
<sup>1)</sup> Údaje v tabulce nejsou uvedeny pro žádný nebo malý počet podniků v souboru

**Tabulka B9. Standardní výstup FADN EU – Výsledky souboru FADN fyzických osob podle výrobního zaměření a ekonomické velikosti v Kč/ha**

Výrobní zaměření: **Produkce mléka**

	Jednotka	Ekonomická velikost podniku			Celkem
		malá (V–VI)	střední (VII–IX)	velká <sup>1)</sup> (X–XIV)	
<b>Počet podniků v souboru</b>		7	34		<b>43</b>
<b>Počet reprezentovaných podniků</b>		110	349		<b>470</b>
<b>Vstup pracovní síly</b>	AWU/100ha	7,06	3,29		<b>3,27</b>
<b>Vstup neplacené pracovní síly</b>	FWU/100ha	7,06	2,15		<b>2,16</b>
<b>Vstup placené pracovní síly</b>	AWU/100ha	0,00	1,14		<b>1,11</b>
<b>Využívaná zemědělská půda</b>	ha/podnik	17,63	100,67		<b>91,35</b>
<b>Využívaná připachtovaná zem. půda</b>	%	14,13	54,33		<b>56,59</b>
<b>Výměra:</b>					
Obiloviny	%	27,40	23,83		23,41
Ostatní polní plodiny	%	0,95	2,52		3,44
Zelenina a květiny	%	0,00	0,00		0,00
Vínice	%	0,00	0,00		0,00
Trvalé kultury	%	0,00	0,10		0,09
Krmné plodiny	%	71,59	73,52		73,04
Výměra lesní půdy	ha/podnik	0,80	0,19		0,33
<b>Počet dobytčích jednotek (DJ) celkem</b>	DJ/100ha	93,32	72,23		<b>71,58</b>
Dojnice	DJ/100ha	49,53	42,24		40,67
Ostatní skot	DJ/100ha	41,75	29,71		30,54
Ovce a kozy	DJ/100ha	0,63	0,00		0,03
Prasata	DJ/100ha	1,42	0,08		0,18
Drůbež	DJ/100ha	0,00	0,00		0,00
Výnos pšenice	t/ha	5,47	5,62		5,71
Výnos kukuřice na zrno	t/ha	0,00	9,38		9,38
Intenzita chovu přežvýkavců (na ha krmných plodin)	DJ/ha	1,28	0,98		0,97
Roční dojivost	l/ks	5 358	6 970		6 733
<b>Celková produkce</b>	Kč/ha	<b>55 442</b>	<b>55 411</b>		<b>53 329</b>
<b>Produkce rostlinné výroby celkem</b>	Kč/ha	<b>16 189</b>	<b>12 368</b>		<b>13 292</b>
Obiloviny	Kč/ha	9 150	6 774		7 120
Proteinové plodiny	Kč/ha	0	54		44
Brambory	Kč/ha	2 099	99		179
Cukrová řepa	Kč/ha	0	0		0
Olejniny	Kč/ha	0	714		1 110
Průmyslové plodiny	Kč/ha	0	0		20
Zelenina a květiny	Kč/ha	0	0		0
Ovoce	Kč/ha	0	89		73
Víno a hrozny	Kč/ha	0	0		0
Krmné plodiny	Kč/ha	4 611	4 489		4 603
Ostatní plodiny a výrobky RV	Kč/ha	329	147		143
<b>Produkce živočišné výroby celkem</b>	Kč/ha	<b>38 412</b>	<b>42 661</b>		<b>39 617</b>
Mléko a mléčné výrobky	Kč/ha	28 532	36 384		32 907
Hovězí a telecí maso	Kč/ha	9 481	6 221		6 628
Vepřové maso	Kč/ha	246	14		31
Ovce a kozy	Kč/ha	105	0		5
Drůbeží maso	Kč/ha	0	0		0
Vejce	Kč/ha	0	0		0
Ovčí a kozí mléko	Kč/ha	0	0		0
Ostatní zvířata a výrobky ŽV	Kč/ha	49	42		47
<b>Ostatní produkce</b>	Kč/ha	<b>841</b>	<b>382</b>		<b>420</b>
Ostatní produkce OGA RV	Kč/ha	0	1		1
Ostatní produkce OGA ŽV	Kč/ha	0	0		0
Ostatní produkce OGA služby	Kč/ha	591	188		250
Ostatní produkce OGA agroturistika	Kč/ha	0	19		15
Ostatní produkce OGA OZE	Kč/ha	0	0		0
Ostatní produkce OGA ostatní	Kč/ha	250	175		154

<sup>1)</sup> Údaje v tabulce nejsou uvedeny pro žádný nebo malý počet podniků v souboru



Zpracovali: J. Macháčková a kolektiv

**Tabulka B9. Standardní výstup FADN EU – Výsledky souboru FADN fyzických osob podle výrobního zaměření a ekonomické velikosti v Kč/ha**

Výrobní zaměření: **Produkce mléka**

	Jednotka	Ekonomická velikost podniku			Celkem
		malá (V–VI)	střední (VII–IX)	velká <sup>1)</sup> (X–XIV)	
<b>Celkové náklady</b>	Kč/ha	<b>62 078</b>	<b>43 068</b>		<b>43 733</b>
<b>Výrobní spotřeba</b>	Kč/ha	<b>46 644</b>	<b>30 207</b>		<b>30 506</b>
<b>Přímé náklady</b>	Kč/ha	<b>18 281</b>	<b>19 781</b>		<b>19 280</b>
Osiva nakupovaná	Kč/ha	1 323	1 118		1 220
Osiva vlastní	Kč/ha	0	0		0
Hnojiva nakupovaná	Kč/ha	1 842	1 336		1 502
Prostředky ochrany rostlin	Kč/ha	1 585	973		1 135
Ostatní přímé náklady rostl. výroby	Kč/ha	454	654		628
Krmiva nakupovaná	Kč/ha	1 792	3 804		3 218
Krmiva vlastní	Kč/ha	8 843	6 560		6 923
Ostatní přímé náklady živ. výroby	Kč/ha	2 442	2 289		2 165
Specifické náklady OGA celkem	Kč/ha	0	3 048		2 489
<b>Ostatní věcné náklady</b>	Kč/ha	<b>28 363</b>	<b>10 427</b>		<b>11 226</b>
Náklady budov a strojů	Kč/ha	7 332	3 580		3 657
Energie	Kč/ha	15 264	4 964		5 490
Služby	Kč/ha	1 711	418		419
Ostatní náklady	Kč/ha	4 056	1 465		1 660
<b>Odpisy</b>	Kč/ha	<b>12 410</b>	<b>6 256</b>		<b>6 282</b>
<b>Externí faktory</b>	Kč/ha	<b>3 024</b>	<b>6 605</b>		<b>6 945</b>
Osobní náklady	Kč/ha	0	4 283		4 622
Nájemné půdy a budov	Kč/ha	600	1 321		1 354
Nákladové úroky	Kč/ha	2 425	1 001		969
<b>Provozní dotace a podpory celkem</b>	Kč/ha	<b>10 120</b>	<b>13 332</b>		<b>13 251</b>
Jednotná platba na plochu včetně Greeningu a Mladého zemědělce	Kč/ha	4 926	5 013		5 000
Environmentální dotace	Kč/ha	845	2 708		2 710
Dotace na ANC	Kč/ha	1 001	2 616		2 458
Ostatní platby na rozvoj venkova	Kč/ha	0	0		0
Dotace na výrobní spotřebu	Kč/ha	766	660		808
Dotace na externí faktory	Kč/ha	0	277		245
Ostatní dotace	Kč/ha	2 582	2 058		2 030
- podpory OZE	Kč/ha	0	0		0
- celkové podpory na plodiny	Kč/ha	178	123		118
- celkové podpory na zvířata	Kč/ha	1 714	1 477		1 448
<b>Daně a poplatky</b>	Kč/ha	<b>928</b>	<b>251</b>		<b>255</b>
<b>Investiční dotace</b>	Kč/ha	<b>0</b>	<b>1 020</b>		<b>1 023</b>
<b>Hrubá přidaná hodnota</b>	Kč/ha	<b>17 989</b>	<b>38 285</b>		<b>35 818</b>
<b>Čistá přidaná hodnota</b>	Kč/ha	<b>5 579</b>	<b>32 029</b>		<b>29 537</b>
<b>Důchod ze zemědělské činnosti</b>	Kč/ha	<b>2 555</b>	<b>26 444</b>		<b>23 615</b>
<b>Čistá přidaná hodnota/AWU</b>	Kč/AWU	<b>79 002</b>	<b>974 870</b>		<b>902 172</b>
<b>Čistá přidaná hodnota/AWU – medián</b>	Kč/AWU	<b>206 952</b>	<b>616 926</b>		<b>682 664</b>
<b>Aktiva celkem</b>	Kč/ha	<b>212 472</b>	<b>109 486</b>		<b>114 049</b>
<b>Stálá aktiva celkem</b>	Kč/ha	<b>180 125</b>	<b>94 115</b>		<b>97 971</b>
Zemědělská půda a trvalé kultury	Kč/ha	69 850	27 072		26 470
Stavby	Kč/ha	48 709	23 888		30 523
Stroje a zařízení	Kč/ha	48 484	32 685		30 480
Dospělá zvířata a jejich skupiny	Kč/ha	13 081	10 469		10 498
<b>Oběžná aktiva celkem</b>	Kč/ha	<b>32 347</b>	<b>15 371</b>		<b>16 078</b>
Mladá a ostatní zvířata	Kč/ha	8 231	5 301		5 835
Výrobky	Kč/ha	5 266	4 300		4 010
Ostatní oběžná aktiva	Kč/ha	18 850	5 770		6 233
<b>Cizí zdroje</b>	Kč/ha	<b>34 640</b>	<b>18 105</b>		<b>17 279</b>
Dlouhodobé závazky	Kč/ha	31 796	13 805		13 567
Krátkodobé závazky	Kč/ha	2 844	4 300		3 712
<b>Vlastní kapitál</b>	Kč/ha	<b>177 832</b>	<b>91 380</b>		<b>96 770</b>

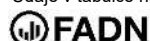
<sup>1)</sup> Údaje v tabulce nejsou uvedeny pro žádný nebo malý počet podniků v souboru

**Tabulka B10. Standardní výstup FADN EU – Výsledky souboru FADN celkem podle výrobního zaměření a ekonomické velikosti v Kč/ha**

Výrobní zaměření: **Chov skotu a zvířat ZOP**

	Jednotka	Ekonomická velikost podniku				Celkem
		malá (V–VI)	střední (VII–IX)	velká <sup>1)</sup> (X–XI)	největší <sup>1)</sup> (XII–XIV)	
<b>Počet podniků v souboru</b>		<b>92</b>	<b>96</b>			<b>193</b>
<b>Počet reprezentovaných podniků</b>		<b>2 093</b>	<b>1 175</b>			<b>3 314</b>
<b>Vstup pracovní síly</b>	AWU/100ha	<b>2,89</b>	<b>1,29</b>			<b>1,72</b>
<b>Vstup neplacené pracovní síly</b>	FWU/100ha	<b>2,80</b>	<b>0,53</b>			<b>1,01</b>
<b>Vstup placené pracovní síly</b>	AWU/100ha	<b>0,09</b>	<b>0,76</b>			<b>0,71</b>
<b>Využívaná zemědělská půda</b>	ha/podnik	<b>54,87</b>	<b>299,28</b>			<b>152,39</b>
<b>Využívaná připachtovaná zem. půda</b>	%	<b>58,50</b>	<b>67,45</b>			<b>65,08</b>
<b>Výměra:</b>						
Obiloviny	%	3,13	3,46			4,79
Ostatní polní plodiny	%	0,21	0,28			0,68
Zelenina a květiny	%	0,00	0,00			0,00
Vínice	%	0,00	0,00			0,00
Trvalé kultury	%	0,08	0,08			0,08
Krmné plodiny	%	95,66	94,27			92,90
Výměra lesní půdy	ha/podnik	0,73	0,90			0,79
<b>Počet dobytčích jednotek (DJ) celkem</b>	DJ/100ha	<b>52,22</b>	<b>42,26</b>			<b>45,60</b>
Dojnice	DJ/100ha	0,16	0,27			1,62
Ostatní skot	DJ/100ha	46,02	39,88			41,09
Ovce a kozy	DJ/100ha	3,78	1,26			1,74
Prasata	DJ/100ha	0,24	0,24			0,26
Drůbež	DJ/100ha	0,00	0,00			0,00
Výnos pšenice	t/ha	4,97	5,37			5,84
Výnos kukuřice na zrno	t/ha	0,00	0,00			0,00
Intenzita chovu přežvýkavců (na ha krmných plodin)	DJ/ha	0,52	0,43			0,47
Roční dojivost	l/ks	6 254	6 298			7 376
<b>Celková produkce</b>	Kč/ha	<b>13 179</b>	<b>12 411</b>			<b>14 918</b>
<b>Produkce rostlinné výroby celkem</b>	Kč/ha	<b>5 247</b>	<b>4 671</b>			<b>5 562</b>
Obiloviny	Kč/ha	692	921			1 343
Proteinové plodiny	Kč/ha	0	29			33
Brambory	Kč/ha	93	44			101
Cukrová řepa	Kč/ha	0	0			0
Olejniny	Kč/ha	15	7			187
Průmyslové plodiny	Kč/ha	4	1			2
Zelenina a květiny	Kč/ha	0	0			0
Ovoce	Kč/ha	74	32			40
Víno a hrozny	Kč/ha	0	0			0
Krmné plodiny	Kč/ha	4 349	3 619			3 833
Ostatní plodiny a výrobky RV	Kč/ha	20	16			24
<b>Produkce živočišné výroby celkem</b>	Kč/ha	<b>6 138</b>	<b>5 614</b>			<b>6 948</b>
Mléko a mléčné výrobky	Kč/ha	109	209			1 331
Hovězí a telecí maso	Kč/ha	4 644	4 623			4 718
Vepřové maso	Kč/ha	62	67			73
Ovce a kozy	Kč/ha	615	157			249
Drůbeží maso	Kč/ha	0	1			0
Vejce	Kč/ha	2	0			0
Ovčí a kozí mléko	Kč/ha	329	373			335
Ostatní zvířata a výrobky ŽV	Kč/ha	377	185			241
<b>Ostatní produkce</b>	Kč/ha	<b>1 794</b>	<b>2 125</b>			<b>2 408</b>
Ostatní produkce OGA RV	Kč/ha	6	208			263
Ostatní produkce OGA ŽV	Kč/ha	246	104			128
Ostatní produkce OGA služby	Kč/ha	968	758			806
Ostatní produkce OGA agroturistika	Kč/ha	390	149			193
Ostatní produkce OGA OZE	Kč/ha	0	98			302
Ostatní produkce OGA ostatní	Kč/ha	184	809			716

<sup>1)</sup> Údaje v tabulce nejsou uvedeny pro žádný nebo malý počet podniků v souboru



Zpracovali: J. Macháčková a kolektiv

**Tabulka B10. Standardní výstup FADN EU – Výsledky souboru FADN celkem podle výrobního zaměření a ekonomické velikosti v Kč/ha**

Výrobní zaměření: **Chov skotu a zvířat ZOP**

	Jednotka	Ekonomická velikost podniku				Celkem
		malá (V–VI)	střední (VII–IX)	velká <sup>1)</sup> (X–XI)	největší <sup>1)</sup> (XII–XIV)	
<b>Celkové náklady</b>	Kč/ha	<b>21 971</b>	<b>23 527</b>			<b>25 807</b>
<b>Výrobní spotřeba</b>	Kč/ha	<b>15 650</b>	<b>14 386</b>			<b>16 369</b>
<b>Přímé náklady</b>	Kč/ha	<b>7 141</b>	<b>6 062</b>			<b>7 248</b>
Osiva nakupovaná	Kč/ha	221	208			306
Osiva vlastní	Kč/ha	7	14			14
Hnojiva nakupovaná	Kč/ha	117	136			269
Prostředky ochrany rostlin	Kč/ha	84	120			202
Ostatní přímé náklady rostl. výroby	Kč/ha	294	184			231
Krmiva nakupovaná	Kč/ha	1 019	745			998
Krmiva vlastní	Kč/ha	3 824	3 237			3 455
Ostatní přímé náklady živ. výroby	Kč/ha	1 157	742			875
Specifické náklady OGA celkem	Kč/ha	418	677			898
<b>Ostatní věcné náklady</b>	Kč/ha	<b>8 509</b>	<b>8 324</b>			<b>9 121</b>
Náklady budov a strojů	Kč/ha	3 350	2 907			3 529
Energie	Kč/ha	3 824	2 885			3 304
Služby	Kč/ha	133	1 186			926
Ostatní náklady	Kč/ha	1 202	1 346			1 362
<b>Odpisy</b>	Kč/ha	<b>4 433</b>	<b>2 846</b>			<b>3 496</b>
<b>Externí faktory</b>	Kč/ha	<b>1 888</b>	<b>6 295</b>			<b>5 942</b>
Osobní náklady	Kč/ha	284	3 644			3 492
Nájemné půdy a budov	Kč/ha	1 202	2 134			1 915
Nákladové úroky	Kč/ha	402	517			536
<b>Provozní dotace a podpory celkem</b>	Kč/ha	<b>14 197</b>	<b>14 822</b>			<b>14 802</b>
Jednotná platba na plochu včetně Greeningu a Mladého zemědělce	Kč/ha	4 981	4 960			4 966
Environmentální dotace	Kč/ha	4 574	5 043			4 787
Dotace na ANC	Kč/ha	2 701	2 928			2 838
Ostatní platby na rozvoj venkova	Kč/ha	38	7			13
Dotace na výrobní spotřebu	Kč/ha	582	462			524
Dotace na externí faktory	Kč/ha	101	97			101
Ostatní dotace	Kč/ha	1 220	1 326			1 574
- podpory OZE	Kč/ha	0	112			342
- celkové podpory na plodiny	Kč/ha	36	48			52
- celkové podpory na zvířata	Kč/ha	929	785			829
<b>Daně a poplatky</b>	Kč/ha	<b>188</b>	<b>153</b>			<b>164</b>
<b>Investiční dotace</b>	Kč/ha	<b>1 668</b>	<b>386</b>			<b>767</b>
<b>Hrubá přidaná hodnota</b>	Kč/ha	<b>11 538</b>	<b>12 693</b>			<b>13 188</b>
<b>Čistá přidaná hodnota</b>	Kč/ha	<b>7 105</b>	<b>9 847</b>			<b>9 692</b>
<b>Důchod ze zemědělské činnosti</b>	Kč/ha	<b>6 885</b>	<b>3 938</b>			<b>4 517</b>
<b>Čistá přidaná hodnota/AWU</b>	Kč/AWU	<b>245 772</b>	<b>761 176</b>			<b>562 050</b>
<b>Čistá přidaná hodnota/AWU – medián</b>	Kč/AWU	<b>206 952</b>	<b>671 381</b>			<b>387 847</b>
<b>Aktiva celkem</b>	Kč/ha	<b>83 070</b>	<b>69 381</b>			<b>74 581</b>
<b>Stálá aktiva celkem</b>	Kč/ha	<b>69 851</b>	<b>48 761</b>			<b>54 949</b>
Zemědělská půda a trvalé kultury	Kč/ha	26 581	18 577			20 895
Stavby	Kč/ha	17 257	12 559			14 272
Stroje a zařízení	Kč/ha	18 670	11 013			13 014
Dospělá zvířata a jejich skupiny	Kč/ha	7 342	6 612			6 768
<b>Oběžná aktiva celkem</b>	Kč/ha	<b>13 219</b>	<b>20 620</b>			<b>19 632</b>
Mladá a ostatní zvířata	Kč/ha	4 232	3 939			4 050
Výrobky	Kč/ha	2 359	2 004			2 546
Ostatní oběžná aktiva	Kč/ha	6 628	14 676			13 036
<b>Cizí zdroje</b>	Kč/ha	<b>7 460</b>	<b>14 483</b>			<b>14 696</b>
Dlouhodobé závazky	Kč/ha	6 025	9 152			9 605
Krátkodobé závazky	Kč/ha	1 435	5 331			5 091
<b>Vlastní kapitál</b>	Kč/ha	<b>75 611</b>	<b>54 898</b>			<b>59 885</b>

<sup>1)</sup> Údaje v tabulce nejsou uvedeny pro žádný nebo malý počet podniků v souboru

**Tabulka B11. Standardní výstup FADN EU – Výsledky souboru FADN právnických osob podle výrobního zaměření a ekonomické velikosti v Kč/ha**

Výrobní zaměření: **Chov skotu a zvířat ZOP**

	Jednotka	Ekonomická velikost podniku				Celkem
		malá <sup>1)</sup> (V–VI)	střední (VII–IX)	velká <sup>1)</sup> (X–XI)	největší <sup>1)</sup> (XII–XIV)	
<b>Počet podniků v souboru</b>			32			<b>38</b>
<b>Počet reprezentovaných podniků</b>			301			<b>370</b>
<b>Vstup pracovní síly</b>	AWU/100ha		1,00			<b>1,21</b>
<b>Vstup neplacené pracovní síly</b>	FWU/100ha		0,01			<b>0,02</b>
<b>Vstup placené pracovní síly</b>	AWU/100ha		0,99			<b>1,18</b>
<b>Využívaná zemědělská půda</b>	ha/podnik		634,17			<b>620,73</b>
<b>Využívaná připachtovaná zem. půda</b>	%		81,04			<b>78,73</b>
<b>Výměra:</b>						
Obiloviny	%		2,11			5,09
Ostatní polní plodiny	%		0,33			0,92
Zelenina a květiny	%		0,00			0,00
Vínice	%		0,00			0,00
Trvalé kultury	%		0,12			0,10
Krmné plodiny	%		95,98			92,66
Výměra lesní půdy	ha/podnik		1,19			1,11
<b>Počet dobytčích jednotek (DJ) celkem</b>	DJ/100ha		34,19			<b>37,36</b>
Dojnice	DJ/100ha		0,00			2,70
Ostatní skot	DJ/100ha		33,37			33,93
Ovce a kozy	DJ/100ha		0,39			0,34
Prasata	DJ/100ha		0,11			0,11
Drůbež	DJ/100ha		0,00			0,00
Výnos pšenice	t/ha		4,32			6,02
Výnos kukuřice na zrno	t/ha		0,00			0,00
Intenzita chovu přežvýkavců (na ha krmných plodin)	DJ/ha		0,35			0,39
Roční dojivost	l/ks		0			7 742
<b>Celková produkce</b>	Kč/ha		<b>11 392</b>			<b>16 154</b>
<b>Produkce rostlinné výroby celkem</b>	Kč/ha		<b>4 131</b>			<b>5 664</b>
Obiloviny	Kč/ha		457			1 446
Proteinové plodiny	Kč/ha		51			45
Brambory	Kč/ha		12			117
Cukrová řepa	Kč/ha		0			0
Olejniny	Kč/ha		0			288
Průmyslové plodiny	Kč/ha		0			0
Zelenina a květiny	Kč/ha		0			0
Ovoce	Kč/ha		33			27
Víno a hrozny	Kč/ha		0			0
Krmné plodiny	Kč/ha		3 558			3 708
Ostatní plodiny a výrobky RV	Kč/ha		19			33
<b>Produkce živočišné výroby celkem</b>	Kč/ha		<b>4 299</b>			<b>6 877</b>
Mléko a mléčné výrobky	Kč/ha		0			2 377
Hovězí a telecí maso	Kč/ha		3 966			4 160
Vepřové maso	Kč/ha		43			39
Ovce a kozy	Kč/ha		57			49
Drůbeží maso	Kč/ha		1			1
Vejce	Kč/ha		0			0
Ovčí a kozí mléko	Kč/ha		0			0
Ostatní zvířata a výrobky ŽV	Kč/ha		231			251
<b>Ostatní produkce</b>	Kč/ha		<b>2 963</b>			<b>3 613</b>
Ostatní produkce OGA RV	Kč/ha		383			578
Ostatní produkce OGA ŽV	Kč/ha		30			25
Ostatní produkce OGA služby	Kč/ha		1 045			1 000
Ostatní produkce OGA agroturistika	Kč/ha		157			131
Ostatní produkce OGA OZE	Kč/ha		10			522
Ostatní produkce OGA ostatní	Kč/ha		1 339			1 356

<sup>1)</sup> Údaje v tabulce nejsou uvedeny pro žádný nebo malý počet podniků v souboru



Zpracovali: J. Macháčková a kolektiv

**Tabulka B11. Standardní výstup FADN EU – Výsledky souboru FADN právnických osob podle výrobního zaměření a ekonomické velikosti v Kč/ha**

Výrobní zaměření: **Chov skotu a zvířat ZOP**

	Jednotka	Ekonomická velikost podniku				Celkem
		malá <sup>1)</sup> (V–VI)	střední (VII–IX)	velká <sup>1)</sup> (X–XI)	největší <sup>1)</sup> (XII–XIV)	
<b>Celkové náklady</b>	Kč/ha		<b>25 009</b>			<b>30 251</b>
<b>Výrobní spotřeba</b>	Kč/ha		<b>14 202</b>			<b>17 691</b>
<b>Přímé náklady</b>	Kč/ha		<b>5 247</b>			<b>7 212</b>
Osiva nakupovaná	Kč/ha		150			329
Osiva vlastní	Kč/ha		13			17
Hnojiva nakupovaná	Kč/ha		52			296
Prostředky ochrany rostlin	Kč/ha		39			201
Ostatní přímé náklady rostl. výroby	Kč/ha		157			202
Krmiva nakupovaná	Kč/ha		433			817
Krmiva vlastní	Kč/ha		3 045			3 285
Ostatní přímé náklady živ. výroby	Kč/ha		615			714
Specifické náklady OGA celkem	Kč/ha		745			1 351
<b>Ostatní věcné náklady</b>	Kč/ha		<b>8 955</b>			<b>10 479</b>
Náklady budov a strojů	Kč/ha		2 806			3 997
Energie	Kč/ha		2 575			3 004
Služby	Kč/ha		1 819			1 666
Ostatní náklady	Kč/ha		1 755			1 813
<b>Odpisy</b>	Kč/ha		<b>2 174</b>			<b>2 895</b>
<b>Externí faktory</b>	Kč/ha		<b>8 634</b>			<b>9 664</b>
Osobní náklady	Kč/ha		5 209			6 258
Nájemné půdy a budov	Kč/ha		2 925			2 791
Nákladové úroky	Kč/ha		500			615
<b>Provozní dotace a podpory celkem</b>	Kč/ha		<b>14 849</b>			<b>15 181</b>
Jednotná platba na plochu včetně Greeningu a Mladého zemědělce	Kč/ha		4 937			4 943
Environmentální dotace	Kč/ha		5 296			4 960
Dotace na ANC	Kč/ha		2 949			2 912
Ostatní platby na rozvoj venkova	Kč/ha		0			0
Dotace na výrobní spotřebu	Kč/ha		481			548
Dotace na externí faktory	Kč/ha		47			60
Ostatní dotace	Kč/ha		1 140			1 759
- podpory OZE	Kč/ha		8			586
- celkové podpory na plodiny	Kč/ha		41			53
- celkové podpory na zvířata	Kč/ha		661			703
<b>Daně a poplatky</b>	Kč/ha		<b>118</b>			<b>127</b>
<b>Investiční dotace</b>	Kč/ha		<b>257</b>			<b>480</b>
<b>Hrubá přidaná hodnota</b>	Kč/ha		<b>11 921</b>			<b>13 516</b>
<b>Čistá přidaná hodnota</b>	Kč/ha		<b>9 747</b>			<b>10 621</b>
<b>Důchod ze zemědělské činnosti</b>	Kč/ha		<b>1 370</b>			<b>1 436</b>
<b>Čistá přidaná hodnota/AWU</b>	Kč/AWU		<b>975 852</b>			<b>880 049</b>
<b>Čistá přidaná hodnota/AWU – medián</b>	Kč/AWU		<b>985 177</b>			<b>812 088</b>
<b>Aktiva celkem</b>	Kč/ha		<b>60 939</b>			<b>66 702</b>
<b>Stálá aktiva celkem</b>	Kč/ha		<b>33 301</b>			<b>38 497</b>
Zemědělská půda a trvalé kultury	Kč/ha		12 945			14 946
Stavby	Kč/ha		10 252			12 050
Stroje a zařízení	Kč/ha		4 239			5 570
Dospělá zvířata a jejich skupiny	Kč/ha		5 865			5 931
<b>Oběžná aktiva celkem</b>	Kč/ha		<b>27 638</b>			<b>28 205</b>
Mladá a ostatní zvířata	Kč/ha		3 205			3 350
Výrobky	Kč/ha		1 882			2 920
Ostatní oběžná aktiva	Kč/ha		22 551			21 935
<b>Cizí zdroje</b>	Kč/ha		<b>18 258</b>			<b>22 182</b>
Dlouhodobé závazky	Kč/ha		10 275			13 121
Krátkodobé závazky	Kč/ha		7 983			9 061
<b>Vlastní kapitál</b>	Kč/ha		<b>42 681</b>			<b>44 521</b>

<sup>1)</sup> Údaje v tabulce nejsou uvedeny pro žádný nebo malý počet podniků v souboru

**Tabulka B12. Standardní výstup FADN EU – Výsledky souboru FADN fyzických osob podle výrobního zaměření a ekonomické velikosti v Kč/ha**

Výrobní zaměření: **Chov skotu a zvířat ZOP**

	Jednotka	Ekonomická velikost podniku			Celkem
		malá (V–VI)	střední (VII–IX)	velká <sup>1)</sup> (X–XIV)	
<b>Počet podniků v souboru</b>		<b>90</b>	<b>64</b>		<b>155</b>
<b>Počet reprezentovaných podniků</b>		<b>2 061</b>	<b>874</b>		<b>2 944</b>
<b>Vstup pracovní síly</b>	AWU/100ha	<b>2,88</b>	<b>1,64</b>		<b>2,16</b>
<b>Vstup neplacené pracovní síly</b>	FWU/100ha	<b>2,86</b>	<b>1,16</b>		<b>1,84</b>
<b>Vstup placené pracovní síly</b>	AWU/100ha	<b>0,02</b>	<b>0,49</b>		<b>0,32</b>
<b>Využívaná zemědělská půda</b>	ha/podnik	<b>54,11</b>	<b>183,96</b>		<b>93,53</b>
<b>Využívaná připachtovaná zem. půda</b>	%	<b>57,43</b>	<b>51,32</b>		<b>53,69</b>
<b>Výměra:</b>					
Obiloviny	%	3,23	5,07		4,55
Ostatní polní plodiny	%	0,22	0,22		0,48
Zelenina a květiny	%	0,00	0,00		0,00
Vínice	%	0,00	0,00		0,00
Trvalé kultury	%	0,08	0,04		0,06
Krmné plodiny	%	95,53	92,23		93,11
Výměra lesní půdy	ha/podnik	0,74	0,79		0,75
<b>Počet dobytčích jednotek (DJ) celkem</b>	DJ/100ha	<b>52,41</b>	<b>51,83</b>		<b>52,46</b>
Dojnice	DJ/100ha	0,16	0,59		0,72
Ostatní skot	DJ/100ha	46,08	47,61		47,07
Ovce a kozy	DJ/100ha	3,87	2,30		2,91
Prasata	DJ/100ha	0,25	0,39		0,38
Drůbež	DJ/100ha	0,00	0,00		0,00
Výnos pšenice	t/ha	4,97	5,82		5,65
Výnos kukuřice na zrno	t/ha	0,00	0,00		0,00
Intenzita chovu přežvýkavců (na ha krmných plodin)	DJ/ha	0,52	0,53		0,53
Roční dojivost	l/ks	6 254	6 298		6 222
<b>Celková produkce</b>	Kč/ha	<b>13 266</b>	<b>13 620</b>		<b>13 887</b>
<b>Produkce rostlinné výroby celkem</b>	Kč/ha	<b>5 250</b>	<b>5 312</b>		<b>5 477</b>
Obiloviny	Kč/ha	712	1 472		1 258
Proteinové plodiny	Kč/ha	0	3		23
Brambory	Kč/ha	96	83		87
Cukrová řepa	Kč/ha	0	0		0
Olejniny	Kč/ha	15	15		103
Průmyslové plodiny	Kč/ha	4	3		3
Zelenina a květiny	Kč/ha	0	0		0
Ovoce	Kč/ha	76	32		50
Víno a hrozny	Kč/ha	0	0		0
Krmné plodiny	Kč/ha	4 325	3 692		3 937
Ostatní plodiny a výrobky RV	Kč/ha	21	13		17
<b>Produkce živočišné výroby celkem</b>	Kč/ha	<b>6 180</b>	<b>7 176</b>		<b>7 006</b>
Mléko a mléčné výrobky	Kč/ha	113	457		458
Hovězí a telecí maso	Kč/ha	4 646	5 403		5 184
Vepřové maso	Kč/ha	64	96		102
Ovce a kozy	Kč/ha	631	275		416
Drůbeží maso	Kč/ha	0	0		0
Vejce	Kč/ha	2	0		1
Ovčí a kozí mléko	Kč/ha	339	816		614
Ostatní zvířata a výrobky ŽV	Kč/ha	385	131		232
<b>Ostatní produkce</b>	Kč/ha	<b>1 836</b>	<b>1 131</b>		<b>1 404</b>
Ostatní produkce OGA RV	Kč/ha	1	0		0
Ostatní produkce OGA ŽV	Kč/ha	253	192		215
Ostatní produkce OGA služby	Kč/ha	989	417		644
Ostatní produkce OGA agroturistika	Kč/ha	402	139		244
Ostatní produkce OGA OZE	Kč/ha	0	202		118
Ostatní produkce OGA ostatní	Kč/ha	190	181		182

<sup>1)</sup> Údaje v tabulce nejsou uvedeny pro žádný nebo malý počet podniků v souboru



**Tabulka B12. Standardní výstup FADN EU – Výsledky souboru FADN fyzických osob podle výrobního zaměření a ekonomické velikosti v Kč/ha**

Výrobní zaměření: **Chov skotu a zvířat ZOP**

	Jednotka	Ekonomická velikost podniku			Celkem
		malá (V–VI)	střední (VII–IX)	velká <sup>1)</sup> (X–XIV)	
<b>Celkové náklady</b>	Kč/ha	<b>21 712</b>	<b>21 768</b>		<b>22 100</b>
<b>Výrobní spotřeba</b>	Kč/ha	<b>15 569</b>	<b>14 605</b>		<b>15 265</b>
<b>Přímé náklady</b>	Kč/ha	<b>7 152</b>	<b>7 029</b>		<b>7 277</b>
Osiva nakupovaná	Kč/ha	227	278		286
Osiva vlastní	Kč/ha	8	14		11
Hnojiva nakupovaná	Kč/ha	121	236		247
Prostředky ochrany rostlin	Kč/ha	86	215		202
Ostatní přímé náklady rostl. výroby	Kč/ha	299	216		254
Krmiva nakupovaná	Kč/ha	1 036	1 115		1 149
Krmiva vlastní	Kč/ha	3 788	3 465		3 598
Ostatní přímé náklady živ. výroby	Kč/ha	1 159	893		1 010
Specifické náklady OGA celkem	Kč/ha	426	596		521
<b>Ostatní věcné náklady</b>	Kč/ha	<b>8 417</b>	<b>7 575</b>		<b>7 988</b>
Náklady budov a strojů	Kč/ha	3 268	3 027		3 138
Energie	Kč/ha	3 848	3 253		3 554
Služby	Kč/ha	130	434		308
Ostatní náklady	Kč/ha	1 171	862		987
<b>Odpisy</b>	Kč/ha	<b>4 456</b>	<b>3 645</b>		<b>3 997</b>
<b>Externí faktory</b>	Kč/ha	<b>1 688</b>	<b>3 518</b>		<b>2 837</b>
Osobní náklady	Kč/ha	130	1 786		1 184
Nájemné půdy a budov	Kč/ha	1 181	1 195		1 184
Nákladové úroky	Kč/ha	377	538		469
<b>Provozní dotace a podpory celkem</b>	Kč/ha	<b>14 174</b>	<b>14 791</b>		<b>14 486</b>
Jednotná platba na plochu včetně Greeningu a Mladého zemědělce	Kč/ha	4 982	4 987		4 985
Environmentální dotace	Kč/ha	4 569	4 742		4 643
Dotace na ANC	Kč/ha	2 666	2 904		2 776
Ostatní platby na rozvoj venkova	Kč/ha	39	14		24
Dotace na výrobní spotřebu	Kč/ha	588	439		504
Dotace na externí faktory	Kč/ha	104	157		134
Ostatní dotace	Kč/ha	1 226	1 547		1 419
- podpory OZE	Kč/ha	0	236		138
- celkové podpory na plodiny	Kč/ha	37	55		51
- celkové podpory na zvířata	Kč/ha	934	932		933
<b>Daně a poplatky</b>	Kč/ha	<b>192</b>	<b>195</b>		<b>194</b>
<b>Investiční dotace</b>	Kč/ha	<b>1 710</b>	<b>539</b>		<b>1 007</b>
<b>Hrubá přidaná hodnota</b>	Kč/ha	<b>11 679</b>	<b>13 610</b>		<b>12 914</b>
<b>Čistá přidaná hodnota</b>	Kč/ha	<b>7 223</b>	<b>9 965</b>		<b>8 917</b>
<b>Důchod ze zemědělské činnosti</b>	Kč/ha	<b>7 245</b>	<b>6 986</b>		<b>7 087</b>
<b>Čistá přidaná hodnota/AWU</b>	Kč/AWU	<b>250 892</b>	<b>606 302</b>		<b>413 578</b>
<b>Čistá přidaná hodnota/AWU – medián</b>	Kč/AWU	<b>206 952</b>	<b>616 926</b>		<b>339 399</b>
<b>Aktiva celkem</b>	Kč/ha	<b>83 639</b>	<b>79 403</b>		<b>81 153</b>
<b>Stálá aktiva celkem</b>	Kč/ha	<b>70 856</b>	<b>67 114</b>		<b>68 673</b>
Zemědělská půda a trvalé kultury	Kč/ha	26 809	25 263		25 858
Stavby	Kč/ha	17 663	15 298		16 126
Stroje a zařízení	Kč/ha	18 971	19 055		19 222
Dospělá zvířata a jejich skupiny	Kč/ha	7 413	7 498		7 467
<b>Oběžná aktiva celkem</b>	Kč/ha	<b>12 783</b>	<b>12 289</b>		<b>12 481</b>
Mladá a ostatní zvířata	Kč/ha	4 270	4 812		4 634
Výrobky	Kč/ha	2 417	2 149		2 234
Ostatní oběžná aktiva	Kč/ha	6 096	5 328		5 613
<b>Cizí zdroje</b>	Kč/ha	<b>6 452</b>	<b>10 002</b>		<b>8 452</b>
Dlouhodobé závazky	Kč/ha	5 202	7 819		6 672
Krátkodobé závazky	Kč/ha	1 250	2 183		1 781
<b>Vlastní kapitál</b>	Kč/ha	<b>77 188</b>	<b>69 401</b>		<b>72 701</b>

<sup>1)</sup> Údaje v tabulce nejsou uvedeny pro žádný nebo malý počet podniků v souboru

**Tabulka B13. Standardní výstup FADN EU – Výsledky souboru FADN celkem podle výrobního zaměření a ekonomické velikosti v Kč/ha**

Výrobní zaměření: **Smíšená výroba**

	Jednotka	Ekonomická velikost podniku				Celkem
		malá (V–VI)	střední (VII–IX)	velká (X–XI)	největší (XII–XIV)	
<b>Počet podniků v souboru</b>		<b>42</b>	<b>98</b>	<b>33</b>	<b>145</b>	<b>318</b>
<b>Počet reprezentovaných podniků</b>		<b>887</b>	<b>1 006</b>	<b>127</b>	<b>545</b>	<b>2 565</b>
<b>Vstup pracovní síly</b>	AWU/100ha	<b>4,21</b>	<b>1,88</b>	<b>1,68</b>	<b>2,55</b>	<b>2,45</b>
<b>Vstup neplacené pracovní síly</b>	FWU/100ha	<b>4,12</b>	<b>1,23</b>	<b>0,07</b>	<b>0,00</b>	<b>0,23</b>
<b>Vstup placené pracovní síly</b>	AWU/100ha	<b>0,10</b>	<b>0,64</b>	<b>1,61</b>	<b>2,55</b>	<b>2,21</b>
<b>Využívaná zemědělská půda</b>	ha/podnik	<b>31,47</b>	<b>149,92</b>	<b>722,79</b>	<b>1 917,19</b>	<b>512,84</b>
<b>Využívaná připachtovaná zem. půda</b>	%	<b>44,21</b>	<b>64,37</b>	<b>77,02</b>	<b>79,42</b>	<b>76,78</b>
<b>Výměra:</b>						
Obiloviny	%	31,07	34,66	36,77	45,08	43,00
Ostatní polní plodiny	%	3,96	11,53	10,53	20,24	18,22
Zelenina a květiny	%	0,31	0,10	0,00	0,04	0,05
Vínice	%	0,00	0,00	0,20	0,25	0,21
Trvalé kultury	%	1,07	0,80	0,09	0,20	0,28
Krmné plodiny	%	61,72	52,42	52,00	33,57	37,62
Výměra lesní půdy	ha/podnik	0,37	0,54	0,40	4,35	1,29
<b>Počet dobytčích jednotek (DJ) celkem</b>	DJ/100ha	<b>53,63</b>	<b>43,53</b>	<b>38,17</b>	<b>49,01</b>	<b>47,72</b>
Dojnice	DJ/100ha	1,35	2,35	6,00	20,27	16,81
Ostatní skot	DJ/100ha	35,94	33,54	28,18	19,18	21,81
Ovce a kozy	DJ/100ha	2,93	0,24	0,00	0,02	0,11
Prasata	DJ/100ha	11,52	7,14	3,32	6,47	6,43
Drůbež	DJ/100ha	0,00	0,00	0,66	3,06	2,48
Výnos pšenice	t/ha	5,15	5,65	5,92	6,63	6,48
Výnos kukuřice na zrno	t/ha	0,00	6,74	8,37	8,40	8,38
Intenzita chovu přežvýkavců (na ha krmných plodin)	DJ/ha	0,63	0,69	0,65	1,15	1,01
Roční dojivost	l/ks	5 790	6 440	6 863	9 437	9 318
<b>Celková produkce</b>	Kč/ha	<b>28 796</b>	<b>29 345</b>	<b>36 554</b>	<b>72 815</b>	<b>64 365</b>
<b>Produkce rostlinné výroby celkem</b>	Kč/ha	<b>15 145</b>	<b>19 116</b>	<b>21 286</b>	<b>34 679</b>	<b>31 545</b>
Obiloviny	Kč/ha	7 885	10 040	12 577	18 431	16 836
Proteinové plodiny	Kč/ha	84	97	149	428	363
Brambory	Kč/ha	1 206	486	261	1 167	1 026
Cukrová řepa	Kč/ha	0	119	337	1 430	1 173
Olejniny	Kč/ha	521	3 596	3 473	7 505	6 627
Průmyslové plodiny	Kč/ha	156	1	32	19	21
Zelenina a květiny	Kč/ha	535	230	0	43	72
Ovoce	Kč/ha	681	1 163	1	178	289
Víno a hrozny	Kč/ha	0	0	449	360	318
Krmné plodiny	Kč/ha	3 456	2 836	3 643	4 587	4 296
Ostatní plodiny a výrobky RV	Kč/ha	622	548	365	531	524
<b>Produkce živočišné výroby celkem</b>	Kč/ha	<b>9 358</b>	<b>8 198</b>	<b>10 050</b>	<b>30 046</b>	<b>25 706</b>
Mléko a mléčné výrobky	Kč/ha	842	1 654	4 796	22 025	18 037
Hovězí a telecí maso	Kč/ha	3 946	4 473	3 299	4 337	4 272
Vepřové maso	Kč/ha	3 312	1 857	834	1 871	1 827
Ovce a kozy	Kč/ha	375	23	1	3	13
Drůbeží maso	Kč/ha	0	0	350	1 399	1 136
Vejce	Kč/ha	0	0	0	252	200
Ovčí a kozí mléko	Kč/ha	268	15	0	0	7
Ostatní zvířata a výrobky ŽV	Kč/ha	616	175	771	160	214
<b>Ostatní produkce</b>	Kč/ha	<b>4 293</b>	<b>2 031</b>	<b>5 218</b>	<b>8 090</b>	<b>7 114</b>
Ostatní produkce OGA RV	Kč/ha	24	93	934	762	682
Ostatní produkce OGA ŽV	Kč/ha	0	177	1	405	342
Ostatní produkce OGA služby	Kč/ha	2 473	752	1 864	1 456	1 425
Ostatní produkce OGA agroturistika	Kč/ha	707	233	88	352	327
Ostatní produkce OGA OZE	Kč/ha	903	463	843	1 943	1 674
Ostatní produkce OGA ostatní	Kč/ha	186	312	1 489	3 173	2 664

**Tabulka B13. Standardní výstup FADN EU – Výsledky souboru FADN celkem podle výrobního zaměření a ekonomické velikosti v Kč/ha**

Výrobní zaměření: **Smíšená výroba**

	Jednotka	Ekonomická velikost podniku				Celkem
		malá (V–VI)	střední (VII–IX)	velká (X–XI)	největší (XII–XIV)	
<b>Celkové náklady</b>	Kč/ha	<b>27 901</b>	<b>30 792</b>	<b>42 090</b>	<b>77 246</b>	<b>68 418</b>
<b>Výrobní spotřeba</b>	Kč/ha	<b>21 062</b>	<b>21 091</b>	<b>26 877</b>	<b>51 032</b>	<b>45 277</b>
<b>Přímé náklady</b>	Kč/ha	<b>10 586</b>	<b>11 831</b>	<b>15 397</b>	<b>33 019</b>	<b>28 884</b>
Osiva nakupovaná	Kč/ha	1 000	1 321	1 525	2 326	2 127
Osiva vlastní	Kč/ha	91	52	61	186	160
Hnojiva nakupovaná	Kč/ha	1 032	1 927	2 949	5 046	4 457
Prostředky ochrany rostlin	Kč/ha	953	1 474	1 879	3 217	2 876
Ostatní přímé náklady rostl. výroby	Kč/ha	471	562	648	818	769
Krmiva nakupovaná	Kč/ha	1 520	1 121	2 127	8 851	7 340
Krmiva vlastní	Kč/ha	4 351	3 792	3 688	5 853	5 434
Ostatní přímé náklady živ. výroby	Kč/ha	874	908	1 225	2 480	2 178
Specifické náklady OGA celkem	Kč/ha	293	674	1 296	4 242	3 543
<b>Ostatní věcné náklady</b>	Kč/ha	<b>10 476</b>	<b>9 259</b>	<b>11 479</b>	<b>18 013</b>	<b>16 393</b>
Náklady budov a strojů	Kč/ha	4 135	3 143	3 884	6 830	6 145
Energie	Kč/ha	4 494	3 642	4 331	6 774	6 196
Služby	Kč/ha	178	808	1 562	1 727	1 577
Ostatní náklady	Kč/ha	1 670	1 666	1 701	2 682	2 476
<b>Odpisy</b>	Kč/ha	<b>5 027</b>	<b>4 617</b>	<b>3 451</b>	<b>6 231</b>	<b>5 826</b>
<b>Externí faktory</b>	Kč/ha	<b>1 812</b>	<b>5 084</b>	<b>11 761</b>	<b>19 983</b>	<b>17 315</b>
Osobní náklady	Kč/ha	358	2 753	8 477	15 520	13 243
Nájemné půdy a budov	Kč/ha	1 090	1 718	2 479	3 416	3 107
Nákladové úroky	Kč/ha	364	613	805	1 047	966
<b>Provozní dotace a podpory celkem</b>	Kč/ha	<b>11 622</b>	<b>11 392</b>	<b>10 549</b>	<b>12 500</b>	<b>12 218</b>
Jednotná platba na plochu včetně Greeningu a Mladého zemědělce	Kč/ha	4 980	4 966	4 946	4 854	4 876
Environmentální dotace	Kč/ha	2 213	2 076	1 671	1 286	1 423
Dotace na ANC	Kč/ha	1 966	1 803	1 647	975	1 138
Ostatní platby na rozvoj venkova	Kč/ha	5	0	9	1	2
Dotace na výrobní spotřebu	Kč/ha	756	936	1 034	1 478	1 369
Dotace na externí faktory	Kč/ha	128	149	105	119	122
Ostatní dotace	Kč/ha	1 574	1 462	1 137	3 788	3 289
- podpory OZE	Kč/ha	419	297	44	2 005	1 639
- celkové podpory na plodiny	Kč/ha	113	194	194	365	328
- celkové podpory na zvířata	Kč/ha	550	481	571	746	699
<b>Daně a poplatky</b>	Kč/ha	<b>367</b>	<b>199</b>	<b>124</b>	<b>217</b>	<b>212</b>
<b>Investiční dotace</b>	Kč/ha	<b>1 355</b>	<b>844</b>	<b>254</b>	<b>568</b>	<b>594</b>
<b>Hrubá přidaná hodnota</b>	Kč/ha	<b>18 990</b>	<b>19 447</b>	<b>20 103</b>	<b>34 066</b>	<b>31 095</b>
<b>Čistá přidaná hodnota</b>	Kč/ha	<b>13 963</b>	<b>14 830</b>	<b>16 651</b>	<b>27 835</b>	<b>25 269</b>
<b>Důchod ze zemědělské činnosti</b>	Kč/ha	<b>13 505</b>	<b>10 589</b>	<b>5 144</b>	<b>8 421</b>	<b>8 549</b>
<b>Čistá přidaná hodnota/AWU</b>	Kč/AWU	<b>331 326</b>	<b>790 630</b>	<b>993 926</b>	<b>1 091 329</b>	<b>1 032 486</b>
<b>Čistá přidaná hodnota/AWU – medián</b>	Kč/AWU	<b>265 201</b>	<b>626 905</b>	<b>1 063 786</b>	<b>1 045 615</b>	<b>631 915</b>
<b>Aktiva celkem</b>	Kč/ha	<b>120 102</b>	<b>85 966</b>	<b>73 978</b>	<b>132 078</b>	<b>122 481</b>
<b>Stálá aktiva celkem</b>	Kč/ha	<b>97 092</b>	<b>66 574</b>	<b>46 625</b>	<b>81 763</b>	<b>77 894</b>
Zemědělská půda a trvalé kultury	Kč/ha	47 233	26 916	14 380	27 195	26 693
Stavby	Kč/ha	21 309	15 646	15 376	32 422	29 073
Stroje a zařízení	Kč/ha	23 063	19 576	11 465	15 948	16 202
Dospělá zvířata a jejich skupiny	Kč/ha	5 487	4 436	5 403	6 198	5 925
<b>Oběžná aktiva celkem</b>	Kč/ha	<b>23 010</b>	<b>19 392</b>	<b>27 354</b>	<b>50 315</b>	<b>44 587</b>
Mladá a ostatní zvířata	Kč/ha	6 342	5 155	3 036	4 579	4 575
Výrobky	Kč/ha	3 307	4 280	7 800	12 411	10 963
Ostatní oběžná aktiva	Kč/ha	13 361	9 957	16 517	33 325	29 049
<b>Cizí zdroje</b>	Kč/ha	<b>6 088</b>	<b>14 791</b>	<b>25 428</b>	<b>45 934</b>	<b>40 086</b>
Dlouhodobé závazky	Kč/ha	4 619	10 388	15 205	27 182	23 942
Krátkodobé závazky	Kč/ha	1 468	4 403	10 223	18 752	16 144
<b>Vlastní kapitál</b>	Kč/ha	<b>114 014</b>	<b>71 175</b>	<b>48 551</b>	<b>86 143</b>	<b>82 395</b>

**Tabulka B14. Standardní výstup FADN EU – Výsledky souboru FADN právnických osob podle výrobního zaměření a ekonomické velikosti v Kč/ha**

Výrobní zaměření: **Smíšená výroba**

	Jednotka	Ekonomická velikost podniku				Celkem
		malá <sup>1)</sup> (V–VI)	střední (VII–IX)	velká (X–XI)	největší (XII–XIV)	
<b>Počet podniků v souboru</b>			12	27	145	184
<b>Počet reprezentovaných podniků</b>			94	104	545	742
<b>Vstup pracovní síly</b>	AWU/100ha		1,25	1,70	2,55	2,44
<b>Vstup neplacené pracovní síly</b>	FWU/100ha		0,02	0,00	0,00	0,00
<b>Vstup placené pracovní síly</b>	AWU/100ha		1,23	1,70	2,55	2,44
<b>Využívaná zemědělská půda</b>	ha/podnik		470,31	751,11	1 917,19	1 571,75
<b>Využívaná připachtovaná zem. půda</b>	%		82,94	78,83	79,42	79,51
<b>Výměra:</b>						
Obiloviny	%		30,23	37,52	45,08	44,01
Ostatní polní plodiny	%		10,43	10,58	20,24	19,22
Zelenina a květiny	%		0,00	0,00	0,04	0,04
Vínice	%		0,00	0,23	0,25	0,24
Trvalé kultury	%		0,22	0,10	0,20	0,19
Krmné plodiny	%		58,96	51,19	33,57	35,71
Výměra lesní půdy	ha/podnik		0,23	0,38	4,35	3,27
<b>Počet dobytčích jednotek (DJ) celkem</b>	DJ/100ha		33,59	37,21	49,01	47,64
Dojnice	DJ/100ha		2,28	5,84	20,27	18,62
Ostatní skot	DJ/100ha		31,01	27,52	19,18	20,19
Ovce a kozy	DJ/100ha		0,24	0,00	0,02	0,03
Prasata	DJ/100ha		0,06	3,07	6,47	6,00
Drůbež	DJ/100ha		0,00	0,77	3,06	2,80
Výnos pšenice	t/ha		4,88	5,78	6,63	6,54
Výnos kukuřice na zrno	t/ha		5,09	8,01	8,40	8,37
Intenzita chovu přežvýkavců (na ha krmných plodin)	DJ/ha		0,57	0,65	1,15	1,07
Roční dojivost	l/ks		4 744	6 795	9 437	9 360
<b>Celková produkce</b>	Kč/ha		<b>24 636</b>	<b>37 484</b>	<b>72 815</b>	<b>68 636</b>
<b>Produkce rostlinné výroby celkem</b>	Kč/ha		<b>14 834</b>	<b>21 865</b>	<b>34 679</b>	<b>33 074</b>
Obiloviny	Kč/ha		7 976	12 956	18 431	17 671
Proteinové plodiny	Kč/ha		37	118	428	393
Brambory	Kč/ha		14	201	1 167	1 059
Cukrová řepa	Kč/ha		0	284	1 430	1 299
Olejniny	Kč/ha		2 470	3 556	7 505	7 051
Průmyslové plodiny	Kč/ha		0	37	19	19
Zelenina a květiny	Kč/ha		0	0	43	39
Ovoce	Kč/ha		7	1	178	159
Víno a hrozny	Kč/ha		0	528	360	358
Krmné plodiny	Kč/ha		3 360	3 776	4 587	4 486
Ostatní plodiny a výrobky RV	Kč/ha		970	408	531	540
<b>Produkce živočišné výroby celkem</b>	Kč/ha		<b>5 898</b>	<b>9 534</b>	<b>30 046</b>	<b>27 764</b>
Mléko a mléčné výrobky	Kč/ha		1 162	4 624	22 025	20 075
Hovězí a telecí maso	Kč/ha		4 237	2 842	4 337	4 233
Vepřové maso	Kč/ha		65	749	1 871	1 728
Ovce a kozy	Kč/ha		8	1	3	3
Drůbeží maso	Kč/ha		0	412	1 399	1 280
Vejce	Kč/ha		0	0	252	225
Ovčí a kozí mléko	Kč/ha		0	0	0	0
Ostatní zvířata a výrobky ŽV	Kč/ha		426	906	160	220
<b>Ostatní produkce</b>	Kč/ha		<b>3 904</b>	<b>6 085</b>	<b>8 090</b>	<b>7 798</b>
Ostatní produkce OGA RV	Kč/ha		155	1 098	762	762
Ostatní produkce OGA ŽV	Kč/ha		115	1	405	367
Ostatní produkce OGA služby	Kč/ha		1 350	2 140	1 456	1 498
Ostatní produkce OGA agroturistika	Kč/ha		170	103	352	328
Ostatní produkce OGA OZE	Kč/ha		1 530	992	1 943	1 864
Ostatní produkce OGA ostatní	Kč/ha		584	1 751	3 173	2 980

<sup>1)</sup> Údaje v tabulce nejsou uvedeny pro žádný nebo malý počet podniků v souboru

**Tabulka B14. Standardní výstup FADN EU – Výsledky souboru FADN právnických osob podle výrobního zaměření a ekonomické velikosti v Kč/ha**

Výrobní zaměření: **Smíšená výroba**

	Jednotka	Ekonomická velikost podniku				Celkem
		malá <sup>1)</sup> (V–VI)	střední (VII–IX)	velká (X–XI)	největší (XII–XIV)	
<b>Celkové náklady</b>	Kč/ha		<b>35 367</b>	<b>44 521</b>	<b>77 246</b>	<b>73 478</b>
<b>Výrobní spotřeba</b>	Kč/ha		<b>21 881</b>	<b>28 274</b>	<b>51 032</b>	<b>48 411</b>
<b>Přímé náklady</b>	Kč/ha		<b>11 078</b>	<b>16 134</b>	<b>33 019</b>	<b>31 063</b>
Osiva nakupovaná	Kč/ha		1 280	1 536	2 326	2 234
Osiva vlastní	Kč/ha		44	72	186	173
Hnojiva nakupovaná	Kč/ha		2 413	3 148	5 046	4 820
Prostředky ochrany rostlin	Kč/ha		1 049	1 838	3 217	3 043
Ostatní přímé náklady rostl. výroby	Kč/ha		525	737	818	801
Krmiva nakupovaná	Kč/ha		779	2 348	8 851	8 112
Krmiva vlastní	Kč/ha		3 030	3 611	5 853	5 597
Ostatní přímé náklady živ. výroby	Kč/ha		670	1 320	2 480	2 334
Specifické náklady OGA celkem	Kč/ha		1 288	1 524	4 242	3 948
<b>Ostatní věcné náklady</b>	Kč/ha		<b>10 803</b>	<b>12 140</b>	<b>18 013</b>	<b>17 348</b>
Náklady budov a strojů	Kč/ha		3 374	4 029	6 830	6 513
Energie	Kč/ha		3 314	4 517	6 774	6 492
Služby	Kč/ha		1 757	1 724	1 727	1 728
Ostatní náklady	Kč/ha		2 359	1 870	2 682	2 616
<b>Odpisy</b>	Kč/ha		<b>4 175</b>	<b>3 638</b>	<b>6 231</b>	<b>5 980</b>
<b>Externí faktory</b>	Kč/ha		<b>9 311</b>	<b>12 610</b>	<b>19 983</b>	<b>19 087</b>
Osobní náklady	Kč/ha		6 567	9 122	15 520	14 755
Nájemné půdy a budov	Kč/ha		2 292	2 606	3 416	3 319
Nákladové úroky	Kč/ha		452	881	1 047	1 013
<b>Provozní dotace a podpory celkem</b>	Kč/ha		<b>12 386</b>	<b>10 626</b>	<b>12 500</b>	<b>12 371</b>
Jednotná platba na plochu včetně Greeningu a Mladého zemědělce	Kč/ha		4 974	4 943	4 854	4 864
Environmentální dotace	Kč/ha		2 312	1 680	1 286	1 351
Dotace na ANC	Kč/ha		2 492	1 616	975	1 075
Ostatní platby na rozvoj venkova	Kč/ha		0	0	1	1
Dotace na výrobní spotřebu	Kč/ha		643	1 155	1 478	1 425
Dotace na externí faktory	Kč/ha		151	114	119	120
Ostatní dotace	Kč/ha		1 812	1 118	3 788	3 535
- podpory OZE	Kč/ha		952	52	2 005	1 835
- celkové podpory na plodiny	Kč/ha		104	183	365	343
- celkové podpory na zvířata	Kč/ha		463	558	746	722
<b>Daně a poplatky</b>	Kč/ha		<b>82</b>	<b>127</b>	<b>217</b>	<b>206</b>
<b>Investiční dotace</b>	Kč/ha		<b>243</b>	<b>192</b>	<b>568</b>	<b>531</b>
<b>Hrubá přidaná hodnota</b>	Kč/ha		<b>15 059</b>	<b>19 709</b>	<b>34 066</b>	<b>32 389</b>
<b>Čistá přidaná hodnota</b>	Kč/ha		<b>10 884</b>	<b>16 072</b>	<b>27 835</b>	<b>26 410</b>
<b>Důchod ze zemědělské činnosti</b>	Kč/ha		<b>1 815</b>	<b>3 654</b>	<b>8 421</b>	<b>7 853</b>
<b>Čistá přidaná hodnota/AWU</b>	Kč/AWU		<b>871 008</b>	<b>945 471</b>	<b>1 091 329</b>	<b>1 080 301</b>
<b>Čistá přidaná hodnota/AWU – medián</b>	Kč/AWU		<b>794 574</b>	<b>1 012 427</b>	<b>1 045 615</b>	<b>1 015 507</b>
<b>Aktiva celkem</b>	Kč/ha		<b>70 948</b>	<b>77 823</b>	<b>132 078</b>	<b>126 145</b>
<b>Stálá aktiva celkem</b>	Kč/ha		<b>41 609</b>	<b>48 217</b>	<b>81 763</b>	<b>78 006</b>
Zemědělská půda a trvalé kultury	Kč/ha		13 605	14 298	27 195	25 820
Stavby	Kč/ha		12 072	16 643	32 422	30 600
Stroje a zařízení	Kč/ha		11 884	11 782	15 948	15 516
Dospělá zvířata a jejich skupiny	Kč/ha		4 048	5 495	6 198	6 070
<b>Oběžná aktiva celkem</b>	Kč/ha		<b>29 339</b>	<b>29 606</b>	<b>50 315</b>	<b>48 139</b>
Mladá a ostatní zvířata	Kč/ha		4 678	2 720	4 579	4 459
Výrobky	Kč/ha		5 253	8 338	12 411	11 869
Ostatní oběžná aktiva	Kč/ha		19 409	18 548	33 325	31 812
<b>Cizí zdroje</b>	Kč/ha		<b>22 614</b>	<b>29 245</b>	<b>45 934</b>	<b>43 939</b>
Dlouhodobé závazky	Kč/ha		15 037	17 336	27 182	26 066
Krátkodobé závazky	Kč/ha		7 577	11 910	18 752	17 873
<b>Vlastní kapitál</b>	Kč/ha		<b>48 334</b>	<b>48 578</b>	<b>86 143</b>	<b>82 206</b>

<sup>1)</sup> Údaje v tabulce nejsou uvedeny pro žádný nebo malý počet podniků v souboru

**Tabulka B15. Standardní výstup FADN EU – Výsledky souboru FADN fyzických osob podle výrobního zaměření a ekonomické velikosti v Kč/ha**

Výrobní zaměření: **Smíšená výroba**

	Jednotka	Ekonomická velikost podniku			Celkem
		malá (V–VI)	střední (VII–IX)	velká <sup>1)</sup> (X–XIV)	
<b>Počet podniků v souboru</b>		<b>42</b>	<b>86</b>		<b>134</b>
<b>Počet reprezentovaných podniků</b>		<b>887</b>	<b>913</b>		<b>1 823</b>
<b>Vstup pracovní síly</b>	AWU/100ha	<b>4,21</b>	<b>2,13</b>		<b>2,47</b>
<b>Vstup neplacené pracovní síly</b>	FWU/100ha	<b>4,12</b>	<b>1,73</b>		<b>2,06</b>
<b>Vstup placené pracovní síly</b>	AWU/100ha	<b>0,10</b>	<b>0,40</b>		<b>0,41</b>
<b>Využívaná zemědělská půda</b>	ha/podnik	<b>31,47</b>	<b>117,10</b>		<b>81,50</b>
<b>Využívaná připachtovaná zem. půda</b>	%	<b>44,21</b>	<b>56,72</b>		<b>55,30</b>
<b>Výměra:</b>					
Obiloviny	%	31,07	36,48		35,09
Ostatní polní plodiny	%	3,96	11,98		10,32
Zelenina a květiny	%	0,31	0,14		0,16
Vínice	%	0,00	0,00		0,00
Trvalé kultury	%	1,07	1,04		0,95
Krmné plodiny	%	61,72	49,73		52,61
Výměra lesní půdy	ha/podnik	0,37	0,58		0,48
<b>Počet dobytčích jednotek (DJ) celkem</b>	DJ/100ha	<b>53,63</b>	<b>47,62</b>		<b>48,38</b>
Dojnice	DJ/100ha	1,35	2,38		2,61
Ostatní skot	DJ/100ha	35,94	34,59		34,59
Ovce a kozy	DJ/100ha	2,93	0,24		0,73
Prasata	DJ/100ha	11,52	10,05		9,83
Drůbež	DJ/100ha	0,00	0,00		0,00
Výnos pšenice	t/ha	5,15	5,89		5,88
Výnos kukuřice na zrno	t/ha	0,00	7,12		8,70
Intenzita chovu přežvýkavců (na ha krmných plodin)	DJ/ha	0,63	0,75		0,71
Roční dojivost	l/ks	5 790	7 109		6 999
<b>Celková produkce</b>	Kč/ha	<b>28 796</b>	<b>31 282</b>		<b>30 814</b>
<b>Produkce rostlinné výroby celkem</b>	Kč/ha	<b>15 145</b>	<b>20 878</b>		<b>19 535</b>
Obiloviny	Kč/ha	7 885	10 889		10 282
Proteinové plodiny	Kč/ha	84	122		134
Brambory	Kč/ha	1 206	680		772
Cukrová řepa	Kč/ha	0	168		180
Olejniny	Kč/ha	521	4 059		3 297
Průmyslové plodiny	Kč/ha	156	1		30
Zelenina a květiny	Kč/ha	535	324		334
Ovoce	Kč/ha	681	1 639		1 307
Víno a hrozny	Kč/ha	0	0		0
Krmné plodiny	Kč/ha	3 456	2 621		2 802
Ostatní plodiny a výrobky RV	Kč/ha	622	375		397
<b>Produkce živočišné výroby celkem</b>	Kč/ha	<b>9 358</b>	<b>9 144</b>		<b>9 539</b>
Mléko a mléčné výrobky	Kč/ha	842	1 857		2 028
Hovězí a telecí maso	Kč/ha	3 946	4 570		4 575
Vepřové maso	Kč/ha	3 312	2 594		2 610
Ovce a kozy	Kč/ha	375	30		92
Drůbeží maso	Kč/ha	0	0		0
Vejce	Kč/ha	0	0		0
Ovčí a kozí mléko	Kč/ha	268	22		66
Ostatní zvířata a výrobky ŽV	Kč/ha	616	72		168
<b>Ostatní produkce</b>	Kč/ha	<b>4 293</b>	<b>1 260</b>		<b>1 740</b>
Ostatní produkce OGA RV	Kč/ha	24	68		53
Ostatní produkce OGA ŽV	Kč/ha	0	203		146
Ostatní produkce OGA služby	Kč/ha	2 473	506		856
Ostatní produkce OGA agroturistika	Kč/ha	707	259		319
Ostatní produkce OGA OZE	Kč/ha	903	24		187
Ostatní produkce OGA ostatní	Kč/ha	186	200		179

<sup>1)</sup> Údaje v tabulce nejsou uvedeny pro žádný nebo malý počet podniků v souboru

**Tabulka B15. Standardní výstup FADN EU – Výsledky souboru FADN fyzických osob podle výrobního zaměření a ekonomické velikosti v Kč/ha**

Výrobní zaměření: **Smíšená výroba**

	Jednotka	Ekonomická velikost podniku			Celkem
		malá (V–VI)	střední (VII–IX)	velká <sup>1)</sup> (X–XIV)	
<b>Celkové náklady</b>	Kč/ha	<b>27 901</b>	<b>28 909</b>		<b>28 662</b>
<b>Výrobní spotřeba</b>	Kč/ha	<b>21 062</b>	<b>20 766</b>		<b>20 653</b>
<b>Přímé náklady</b>	Kč/ha	<b>10 586</b>	<b>12 142</b>		<b>11 764</b>
Osiva nakupovaná	Kč/ha	1 000	1 337		1 285
Osiva vlastní	Kč/ha	91	55		57
Hnojiva nakupovaná	Kč/ha	1 032	1 728		1 605
Prostředky ochrany rostlin	Kč/ha	953	1 649		1 561
Ostatní přímé náklady rostl. výroby	Kč/ha	471	577		517
Krmiva nakupovaná	Kč/ha	1 520	1 261		1 274
Krmiva vlastní	Kč/ha	4 351	4 106		4 153
Ostatní přímé náklady živ. výroby	Kč/ha	874	1 007		952
Specifické náklady OGA celkem	Kč/ha	293	422		359
<b>Ostatní věcné náklady</b>	Kč/ha	<b>10 476</b>	<b>8 624</b>		<b>8 889</b>
Náklady budov a strojů	Kč/ha	4 135	3 047		3 253
Energie	Kč/ha	4 494	3 777		3 865
Služby	Kč/ha	178	418		394
Ostatní náklady	Kč/ha	1 670	1 382		1 376
<b>Odpisy</b>	Kč/ha	<b>5 027</b>	<b>4 798</b>		<b>4 619</b>
<b>Externí faktory</b>	Kč/ha	<b>1 812</b>	<b>3 345</b>		<b>3 390</b>
Osobní náklady	Kč/ha	358	1 183		1 364
Nájemné půdy a budov	Kč/ha	1 090	1 482		1 434
Nákladové úroky	Kč/ha	364	680		592
<b>Provozní dotace a podpory celkem</b>	Kč/ha	<b>11 622</b>	<b>10 983</b>		<b>11 022</b>
Jednotná platba na plochu včetně Greeningu a Mladého zemědělce	Kč/ha	4 980	4 963		4 967
Environmentální dotace	Kč/ha	2 213	1 979		1 989
Dotace na ANC	Kč/ha	1 966	1 519		1 631
Ostatní platby na rozvoj venkova	Kč/ha	5	0		6
Dotace na výrobní spotřebu	Kč/ha	756	1 056		934
Dotace na externí faktory	Kč/ha	128	148		135
Ostatní dotace	Kč/ha	1 574	1 318		1 360
- podpory OZE	Kč/ha	419	27		98
- celkové podpory na plodiny	Kč/ha	113	231		211
- celkové podpory na zvířata	Kč/ha	550	488		514
<b>Daně a poplatky</b>	Kč/ha	<b>367</b>	<b>247</b>		<b>256</b>
<b>Investiční dotace</b>	Kč/ha	<b>1 355</b>	<b>1 091</b>		<b>1 096</b>
<b>Hrubá přidaná hodnota</b>	Kč/ha	<b>18 990</b>	<b>21 252</b>		<b>20 927</b>
<b>Čistá přidaná hodnota</b>	Kč/ha	<b>13 963</b>	<b>16 454</b>		<b>16 309</b>
<b>Důchod ze zemědělské činnosti</b>	Kč/ha	<b>13 505</b>	<b>14 199</b>		<b>14 014</b>
<b>Čistá přidaná hodnota/AWU</b>	Kč/AWU	<b>331 326</b>	<b>771 260</b>		<b>660 554</b>
<b>Čistá přidaná hodnota/AWU – medián</b>	Kč/AWU	<b>265 201</b>	<b>615 510</b>		<b>430 596</b>
<b>Aktiva celkem</b>	Kč/ha	<b>120 102</b>	<b>92 145</b>		<b>93 695</b>
<b>Stálá aktiva celkem</b>	Kč/ha	<b>97 092</b>	<b>76 846</b>		<b>77 015</b>
Zemědělská půda a trvalé kultury	Kč/ha	47 233	32 393		33 557
Stavby	Kč/ha	21 309	17 116		17 078
Stroje a zařízení	Kč/ha	23 063	22 741		21 592
Dospělá zvířata a jejich skupiny	Kč/ha	5 487	4 596		4 789
<b>Oběžná aktiva celkem</b>	Kč/ha	<b>23 010</b>	<b>15 299</b>		<b>16 680</b>
Mladá a ostatní zvířata	Kč/ha	6 342	5 351		5 489
Výrobky	Kč/ha	3 307	3 880		3 852
Ostatní oběžná aktiva	Kč/ha	13 361	6 068		7 338
<b>Cizí zdroje</b>	Kč/ha	<b>6 088</b>	<b>11 572</b>		<b>9 818</b>
Dlouhodobé závazky	Kč/ha	4 619	8 475		7 254
Krátkodobé závazky	Kč/ha	1 468	3 098		2 565
<b>Vlastní kapitál</b>	Kč/ha	<b>114 014</b>	<b>80 572</b>		<b>83 877</b>

<sup>1)</sup> Údaje v tabulce nejsou uvedeny pro žádný nebo malý počet podniků v souboru

**Tabulka B16. Standardní výstup FADN EU – Výsledky souboru FADN celkem podle výrobního zaměření a ekonomické velikosti v Kč/podnik**

Výrobní zaměření: **Chov prasat a drůbeže**

	Jednotka	Ekonomická velikost podniku				Celkem
		malá (V–VI)	střední (VII–IX)	velká <sup>1)</sup> (X–XI)	největší (XII–XIV)	
<b>Počet podniků v souboru</b>		<b>15</b>	<b>11</b>		<b>10</b>	<b>36</b>
<b>Počet reprezentovaných podniků</b>		<b>56</b>	<b>67</b>		<b>89</b>	<b>212</b>
<b>Vstup pracovní síly</b>	AWU/podnik	<b>1,43</b>	<b>2,15</b>		<b>38,59</b>	<b>17,26</b>
<b>Vstup neplacené pracovní síly</b>	FWU/podnik	<b>1,36</b>	<b>1,56</b>		<b>0,07</b>	<b>0,88</b>
<b>Vstup placené pracovní síly</b>	AWU/podnik	<b>0,08</b>	<b>0,59</b>		<b>38,52</b>	<b>16,38</b>
<b>Využívaná zemědělská půda</b>	ha/podnik	<b>8,54</b>	<b>25,50</b>		<b>151,35</b>	<b>73,88</b>
<b>Využívaná připachtovaná zem. půda</b>	ha/podnik	<b>3,77</b>	<b>22,10</b>		<b>94,27</b>	<b>47,59</b>
<b>Výměra:</b>						
Obiloviny	ha/podnik	3,25	18,02		51,87	28,35
Ostatní polní plodiny	ha/podnik	0,00	5,93		10,94	6,48
Zelenina a květiny	ha/podnik	0,00	0,00		0,00	0,00
Vínice	ha/podnik	0,00	0,00		0,00	0,00
Trvalé kultury	ha/podnik	0,00	0,07		0,07	0,05
Krmné plodiny	ha/podnik	4,96	1,41		85,60	37,68
Výměra lesní půdy	ha/podnik	0,00	0,00		0,21	0,09
<b>Počet dobytčích jednotek (DJ) celkem</b>	DJ/podnik	<b>24,10</b>	<b>118,20</b>		<b>3 790,26</b>	<b>1 635,06</b>
Dojnice	DJ/podnik	0,00	0,00		0,00	0,00
Ostatní skot	DJ/podnik	0,12	0,00		29,49	12,41
Ovce a kozy	DJ/podnik	0,31	0,00		0,04	0,10
Prasata	DJ/podnik	22,05	25,63		2 193,87	934,94
Drůbež	DJ/podnik	0,95	92,57		1 566,86	687,44
Výnos pšenice	t/ha	6,38	6,95		5,53	5,77
Výnos kukuřice na zrno	t/ha	0,00	10,86		7,84	8,71
Intenzita chovu přežvýkavců (na ha krmných plodin)	DJ/ha	0,08	0,00		0,33	0,32
Roční dojivost	l/ks	0	0		0	0
<b>Celková produkce</b>	Kč/podnik	<b>854 920</b>	<b>5 146 792</b>		<b>182 830 919</b>	<b>78 613 650</b>
<b>Produkce rostlinné výroby celkem</b>	Kč/podnik	<b>94 169</b>	<b>1 006 895</b>		<b>2 922 824</b>	<b>1 571 562</b>
Obiloviny	Kč/podnik	72 650	693 111		1 721 887	962 083
Proteinové plodiny	Kč/podnik	0	23 688		3 202	8 868
Brambory	Kč/podnik	0	984		72 326	30 676
Cukrová řepa	Kč/podnik	0	0		0	0
Olejniný	Kč/podnik	0	277 723		599 844	340 029
Průmyslové plodiny	Kč/podnik	0	0		0	0
Zelenina a květiny	Kč/podnik	0	0		0	0
Ovoce	Kč/podnik	0	0		0	0
Víno a hrozny	Kč/podnik	0	0		0	0
Krmné plodiny	Kč/podnik	20 772	6 340		424 218	185 560
Ostatní plodiny a výrobky RV	Kč/podnik	747	5 050		101 346	44 346
<b>Produkce živočišné výroby celkem</b>	Kč/podnik	<b>685 674</b>	<b>4 134 095</b>		<b>172 772 345</b>	<b>74 024 864</b>
Mléko a mléčné výrobky	Kč/podnik	0	0		0	0
Hovězí a telecí maso	Kč/podnik	2 917	0		414 112	174 615
Vepřové maso	Kč/podnik	608 406	682 673		79 074 859	33 573 101
Ovce a kozy	Kč/podnik	3 596	0		43	962
Drůbeží maso	Kč/podnik	39 301	2 251 800		53 059 744	23 000 596
Vejce	Kč/podnik	8 048	1 187 943		39 365 810	16 905 629
Ovčí a kozí mléko	Kč/podnik	2 347	0		0	616
Ostatní zvířata a výrobky ŽV	Kč/podnik	21 060	11 679		857 778	369 344
<b>Ostatní produkce</b>	Kč/podnik	<b>75 077</b>	<b>5 801</b>		<b>7 135 750</b>	<b>3 017 225</b>
Ostatní produkce OGA RV	Kč/podnik	0	0		-90 122	-37 834
Ostatní produkce OGA ŽV	Kč/podnik	0	0		75 764	31 807
Ostatní produkce OGA služby	Kč/podnik	32 968	0		4 818 677	2 031 592
Ostatní produkce OGA agroturistika	Kč/podnik	27 665	0		2 213	8 193
Ostatní produkce OGA OZE	Kč/podnik	0	5 801		77 969	34 575
Ostatní produkce OGA ostatní	Kč/podnik	14 444	0		2 251 248	948 892

<sup>1)</sup> Údaje v tabulce nejsou uvedeny pro žádný nebo malý počet podniků v souboru



**Tabulka B16. Standardní výstup FADN EU – Výsledky souboru FADN celkem podle výrobního zaměření a ekonomické velikosti v Kč/podnik**

Výrobní zaměření: **Chov prasat a drůbeže**

	Jednotka	Ekonomická velikost podniku				Celkem
		malá (V–VI)	střední (VII–IX)	velká <sup>1)</sup> (X–XI)	největší (XII–XIV)	
<b>Celkové náklady</b>	Kč/podnik	<b>931 535</b>	<b>4 162 304</b>		<b>212 016 956</b>	<b>90 573 714</b>
<b>Výrobní spotřeba</b>	Kč/podnik	<b>690 985</b>	<b>3 454 931</b>		<b>174 506 799</b>	<b>74 538 692</b>
<b>Přímé náklady</b>	Kč/podnik	<b>307 680</b>	<b>2 556 627</b>		<b>144 257 735</b>	<b>61 453 834</b>
Osiva nakupovaná	Kč/podnik	10 256	71 917		226 566	120 649
Osiva vlastní	Kč/podnik	0	0		1 812	761
Hnojiva nakupovaná	Kč/podnik	10 685	98 772		313 184	165 655
Prostředky ochrany rostlin	Kč/podnik	6 656	86 059		192 712	109 983
Ostatní přímé náklady rostl. výroby	Kč/podnik	1 707	1 578		219 143	92 948
Krmiva nakupovaná	Kč/podnik	183 997	1 952 974		121 912 094	51 848 678
Krmiva vlastní	Kč/podnik	43 337	123 319		538 231	276 503
Ostatní přímé náklady živ. výroby	Kč/podnik	40 630	219 352		20 446 460	8 663 993
Specifické náklady OGA celkem	Kč/podnik	10 412	2 655		407 534	174 665
<b>Ostatní věcné náklady</b>	Kč/podnik	<b>383 305</b>	<b>898 304</b>		<b>30 249 064</b>	<b>13 084 858</b>
Náklady budov a strojů	Kč/podnik	180 101	321 666		6 623 332	2 930 005
Energie	Kč/podnik	161 084	419 814		17 115 667	7 360 985
Služby	Kč/podnik	2 631	19 140		761 337	326 388
Ostatní náklady	Kč/podnik	39 490	137 684		5 748 728	2 467 480
<b>Odpisy</b>	Kč/podnik	<b>207 657</b>	<b>286 075</b>		<b>10 365 085</b>	<b>4 496 767</b>
<b>Externí faktory</b>	Kč/podnik	<b>32 893</b>	<b>421 297</b>		<b>27 145 073</b>	<b>11 538 255</b>
Osobní náklady	Kč/podnik	17 665	318 132		22 779 554	9 668 795
Nájemné půdy a budov	Kč/podnik	8 035	67 555		491 379	229 853
Nákladové úroky	Kč/podnik	7 192	35 610		3 874 140	1 639 607
<b>Provozní dotace a podpory celkem</b>	Kč/podnik	<b>72 957</b>	<b>325 536</b>		<b>23 993 142</b>	<b>10 195 143</b>
Jednotná platba na plochu včetně Greeningu a Mladého zemědělce	Kč/podnik	41 078	126 357		749 830	365 706
Environmentální dotace	Kč/podnik	15 490	24 491		6 310 951	2 661 255
Dotace na ANC	Kč/podnik	7 335	16 595		378 215	165 976
Ostatní platby na rozvoj venkova	Kč/podnik	0	0		0	0
Dotace na výrobní spotřebu	Kč/podnik	4 856	109 569		11 792 479	4 986 692
Dotace na externí faktory	Kč/podnik	1 003	6 311		158 749	68 913
Ostatní dotace	Kč/podnik	3 195	42 212		4 602 918	1 946 603
- podpory OZE	Kč/podnik	0	29 928		144 973	70 367
- celkové podpory na plodiny	Kč/podnik	0	6 348		26 984	13 344
- celkové podpory na zvířata	Kč/podnik	416	0		46 652	19 694
<b>Daně a poplatky</b>	Kč/podnik	<b>8 067</b>	<b>7 320</b>		<b>184 216</b>	<b>81 779</b>
<b>Investiční dotace</b>	Kč/podnik	<b>0</b>	<b>0</b>		<b>3 466 650</b>	<b>1 455 339</b>
<b>Hrubá přidaná hodnota</b>	Kč/podnik	<b>228 825</b>	<b>2 010 077</b>		<b>32 133 046</b>	<b>14 188 322</b>
<b>Čistá přidaná hodnota</b>	Kč/podnik	<b>21 168</b>	<b>1 724 001</b>		<b>21 767 961</b>	<b>9 691 556</b>
<b>Důchod ze zemědělské činnosti</b>	Kč/podnik	<b>-11 725</b>	<b>1 302 704</b>		<b>-1 910 461</b>	<b>-391 360</b>
<b>Čistá přidaná hodnota/AWU</b>	Kč/AWU	<b>14 752</b>	<b>801 844</b>		<b>564 108</b>	<b>561 521</b>
<b>Čistá přidaná hodnota/AWU – medián</b>	Kč/AWU	<b>18 856</b>	<b>282 844</b>		<b>829 146</b>	<b>364 670</b>
<b>Aktiva celkem</b>	Kč/podnik	<b>4 251 502</b>	<b>6 133 025</b>		<b>297 141 506</b>	<b>127 807 638</b>
<b>Stálá aktiva celkem</b>	Kč/podnik	<b>3 311 492</b>	<b>2 950 838</b>		<b>197 316 335</b>	<b>84 642 378</b>
Zemědělská půda a trvalé kultury	Kč/podnik	1 633 391	613 615		11 213 740	5 331 439
Stavby	Kč/podnik	811 092	1 206 844		142 911 298	60 592 065
Stroje a zařízení	Kč/podnik	846 609	1 107 638		36 339 769	15 829 945
Dospělá zvířata a jejich skupiny	Kč/podnik	20 400	22 741		6 851 528	2 888 929
<b>Oběžná aktiva celkem</b>	Kč/podnik	<b>940 010</b>	<b>3 182 187</b>		<b>99 825 170</b>	<b>43 165 260</b>
Mladá a ostatní zvířata	Kč/podnik	77 785	373 954		36 747 488	15 566 208
Výrobky	Kč/podnik	10 914	223 422		1 334 064	633 882
Ostatní oběžná aktiva	Kč/podnik	851 311	2 584 811		61 743 618	26 965 169
<b>Cizí zdroje</b>	Kč/podnik	<b>67 333</b>	<b>1 586 005</b>		<b>171 259 922</b>	<b>72 418 269</b>
Dlouhodobé závazky	Kč/podnik	54 863	322 769		60 994 595	25 723 143
Krátkodobé závazky	Kč/podnik	12 470	1 263 236		110 265 328	46 695 126
<b>Vlastní kapitál</b>	Kč/podnik	<b>4 184 169</b>	<b>4 547 020</b>		<b>125 881 583</b>	<b>55 389 369</b>

<sup>1)</sup> Údaje v tabulce nejsou uvedeny pro žádný nebo malý počet podniků v souboru

**Tabulka B17. Standardní výstup FADN EU – Výsledky souboru FADN právnických osob podle výrobního zaměření a ekonomické velikosti v Kč/podnik**  
 Výrobní zaměření: **Chov prasat a drůbeže**

	Jednotka	Ekonomická velikost podniku				Celkem
		malá <sup>1)</sup> (V–VI)	střední <sup>1)</sup> (VII–IX)	velká <sup>1)</sup> (X–XI)	největší (XII–XIV)	
<b>Počet podniků v souboru</b>					<b>10</b>	<b>11</b>
<b>Počet reprezentovaných podniků</b>					<b>89</b>	<b>95</b>
<b>Vstup pracovní síly</b>	AWU/podnik				<b>38,59</b>	<b>36,25</b>
<b>Vstup neplacené pracovní síly</b>	FWU/podnik				<b>0,07</b>	<b>0,13</b>
<b>Vstup placené pracovní síly</b>	AWU/podnik				<b>38,52</b>	<b>36,12</b>
<b>Využívaná zemědělská půda</b>	ha/podnik				<b>151,35</b>	<b>149,01</b>
<b>Využívaná připachtovaná zem. půda</b>	ha/podnik				<b>94,27</b>	<b>95,68</b>
<b>Výměra:</b>						
Obiloviny	ha/podnik				51,87	52,97
Ostatní polní plodiny	ha/podnik				10,94	12,74
Zelenina a květiny	ha/podnik				0,00	0,00
Vínice	ha/podnik				0,00	0,00
Trvalé kultury	ha/podnik				0,07	0,07
Krmné plodiny	ha/podnik				85,60	80,56
Výměra lesní půdy	ha/podnik				0,21	0,20
<b>Počet dobytčích jednotek (DJ) celkem</b>	DJ/podnik				3 790,26	3 555,09
Dojnice	DJ/podnik				0,00	0,00
Ostatní skot	DJ/podnik				29,49	27,55
Ovce a kozy	DJ/podnik				0,04	0,04
Prasata	DJ/podnik				2 193,87	2 049,92
Drůbež	DJ/podnik				1 566,86	1 477,58
Výnos pšenice	t/ha				5,53	5,58
Výnos kukuřice na zrno	t/ha				7,84	7,84
Intenzita chovu přežvýkavců (na ha krmných plodin)	DJ/ha				0,33	0,33
Roční dojivost	l/ks				0	0
<b>Celková produkce</b>	Kč/podnik				<b>182 830 919</b>	<b>171 407 656</b>
<b>Produkce rostlinné výroby celkem</b>	Kč/podnik				<b>2 922 824</b>	<b>3 098 623</b>
Obiloviny	Kč/podnik				1 721 887	1 776 618
Proteinové plodiny	Kč/podnik				3 202	2 992
Brambory	Kč/podnik				72 326	67 580
Cukrová řepa	Kč/podnik				0	0
Olejininy	Kč/podnik				599 844	756 810
Průmyslové plodiny	Kč/podnik				0	0
Zelenina a květiny	Kč/podnik				0	0
Ovoce	Kč/podnik				0	0
Víno a hrozny	Kč/podnik				0	0
Krmné plodiny	Kč/podnik				424 218	396 383
Ostatní plodiny a výrobky RV	Kč/podnik				101 346	98 240
<b>Produkce živočišné výroby celkem</b>	Kč/podnik				<b>172 772 345</b>	<b>161 641 509</b>
Mléko a mléčné výrobky	Kč/podnik				0	0
Hovězí a telecí maso	Kč/podnik				414 112	386 939
Vepřové maso	Kč/podnik				79 074 859	73 886 220
Ovce a kozy	Kč/podnik				43	40
Drůbeží maso	Kč/podnik				53 059 744	49 784 065
Vejce	Kč/podnik				39 365 810	36 782 751
Ovčí a kozí mléko	Kč/podnik				0	0
Ostatní zvířata a výrobky ŽV	Kč/podnik				857 778	801 494
<b>Ostatní produkce</b>	Kč/podnik				<b>7 135 750</b>	<b>6 667 525</b>
Ostatní produkce OGA RV	Kč/podnik				-90 122	-84 208
Ostatní produkce OGA ŽV	Kč/podnik				75 764	70 793
Ostatní produkce OGA služby	Kč/podnik				4 818 677	4 502 491
Ostatní produkce OGA agroturistika	Kč/podnik				2 213	2 068
Ostatní produkce OGA OZE	Kč/podnik				77 969	72 853
Ostatní produkce OGA ostatní	Kč/podnik				2 251 248	2 103 528

<sup>1)</sup> Údaje v tabulce nejsou uvedeny pro žádný nebo malý počet podniků v souboru



Zpracovali: J. Macháčková a kolektiv

**Tabulka B17. Standardní výstup FADN EU – Výsledky souboru FADN právnických osob podle výrobního zaměření a ekonomické velikosti v Kč/podnik**

Výrobní zaměření: **Chov prasat a drůbeže**

	Jednotka	Ekonomická velikost podniku				Celkem
		malá <sup>1)</sup> (V–VI)	střední <sup>1)</sup> (VII–IX)	velká <sup>1)</sup> (X–XI)	největší (XII–XIV)	
<b>Celkové náklady</b>	Kč/podnik				<b>212 016 956</b>	<b>198 765 097</b>
<b>Výrobní spotřeba</b>	Kč/podnik				<b>174 506 799</b>	<b>163 527 653</b>
<b>Přímé náklady</b>	Kč/podnik				<b>144 257 735</b>	<b>135 087 014</b>
Osiva nakupovaná	Kč/podnik				226 566	231 143
Osiva vlastní	Kč/podnik				1 812	1 693
Hnojiva nakupovaná	Kč/podnik				313 184	328 224
Prostředky ochrany rostlin	Kč/podnik				192 712	207 029
Ostatní přímé náklady rostl. výroby	Kč/podnik				219 143	204 764
Krmiva nakupovaná	Kč/podnik				121 912 094	114 110 651
Krmiva vlastní	Kč/podnik				538 231	506 497
Ostatní přímé náklady živ. výroby	Kč/podnik				20 446 460	19 116 023
Specifické náklady OGA celkem	Kč/podnik				407 534	380 990
<b>Ostatní věcné náklady</b>	Kč/podnik				<b>30 249 064</b>	<b>28 440 639</b>
Náklady budov a strojů	Kč/podnik				6 623 332	6 292 711
Energie	Kč/podnik				17 115 667	16 049 350
Služby	Kč/podnik				761 337	711 381
Ostatní náklady	Kč/podnik				5 748 728	5 387 197
<b>Odpisy</b>	Kč/podnik				<b>10 365 085</b>	<b>9 714 423</b>
<b>Externí faktory</b>	Kč/podnik				<b>27 145 073</b>	<b>25 523 021</b>
Osobní náklady	Kč/podnik				22 779 554	21 403 599
Nájemné půdy a budov	Kč/podnik				491 379	487 417
Nákladové úroky	Kč/podnik				3 874 140	3 632 005
<b>Provozní dotace a podpory celkem</b>	Kč/podnik				<b>23 993 142</b>	<b>22 506 392</b>
Jednotná platba na plochu včetně Greeningu a Mladého zemědělce	Kč/podnik				749 830	738 481
Environmentální dotace	Kč/podnik				6 310 951	5 896 847
Dotace na ANC	Kč/podnik				378 215	360 478
Ostatní platby na rozvoj venkova	Kč/podnik				0	0
Dotace na výrobní spotřebu	Kč/podnik				11 792 479	11 058 418
Dotace na externí faktory	Kč/podnik				158 749	148 333
Ostatní dotace	Kč/podnik				4 602 918	4 303 835
- podpory OZE	Kč/podnik				144 973	135 460
- celkové podpory na plodiny	Kč/podnik				26 984	26 255
- celkové podpory na zvířata	Kč/podnik				46 652	43 591
<b>Daně a poplatky</b>	Kč/podnik				<b>184 216</b>	<b>173 047</b>
<b>Investiční dotace</b>	Kč/podnik				<b>3 466 650</b>	<b>3 239 180</b>
<b>Hrubá přidaná hodnota</b>	Kč/podnik				<b>32 133 046</b>	<b>30 213 349</b>
<b>Čistá přidaná hodnota</b>	Kč/podnik				<b>21 767 961</b>	<b>20 498 926</b>
<b>Důchod ze zemědělské činnosti</b>	Kč/podnik				<b>-1 910 461</b>	<b>-1 784 915</b>
<b>Čistá přidaná hodnota/AWU</b>	Kč/AWU				<b>564 108</b>	<b>565 459</b>
<b>Čistá přidaná hodnota/AWU – medián</b>	Kč/AWU				<b>829 146</b>	<b>814 716</b>
<b>Aktiva celkem</b>	Kč/podnik				<b>297 141 506</b>	<b>278 836 092</b>
<b>Stálá aktiva celkem</b>	Kč/podnik				<b>197 316 335</b>	<b>184 496 300</b>
Zemědělská půda a trvalé kultury	Kč/podnik				11 213 740	10 477 930
Stavby	Kč/podnik				142 911 298	133 632 079
Stroje a zařízení	Kč/podnik				36 339 769	33 984 338
Dospělá zvířata a jejich skupiny	Kč/podnik				6 851 528	6 401 953
<b>Oběžná aktiva celkem</b>	Kč/podnik				<b>99 825 170</b>	<b>94 339 792</b>
Mladá a ostatní zvířata	Kč/podnik				36 747 488	34 340 238
Výrobky	Kč/podnik				1 334 064	1 246 527
Ostatní oběžná aktiva	Kč/podnik				61 743 618	58 753 027
<b>Cizí zdroje</b>	Kč/podnik				<b>171 259 922</b>	<b>160 903 366</b>
Dlouhodobé závazky	Kč/podnik				60 994 595	57 030 251
Krátkodobé závazky	Kč/podnik				110 265 328	103 873 115
<b>Vlastní kapitál</b>	Kč/podnik				<b>125 881 583</b>	<b>117 932 726</b>

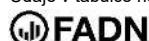
<sup>1)</sup> Údaje v tabulce nejsou uvedeny pro žádný nebo malý počet podniků v souboru

**Tabulka B18. Standardní výstup FADN EU – Výsledky souboru FADN fyzických osob podle výrobního zaměření a ekonomické velikosti v Kč/podnik**

Výrobní zaměření: **Chov prasat a drůbeže**

	Jednotka	Ekonomická velikost podniku			Celkem
		malá (V–VI)	střední (VII–IX)	velká <sup>1)</sup> (X–XIV)	
<b>Počet podniků v souboru</b>		<b>15</b>	<b>10</b>		<b>25</b>
<b>Počet reprezentovaných podniků</b>		<b>56</b>	<b>61</b>		<b>117</b>
<b>Vstup pracovní síly</b>	AWU/podnik	<b>1,43</b>	<b>2,07</b>		<b>1,76</b>
<b>Vstup neplacené pracovní síly</b>	FWU/podnik	<b>1,36</b>	<b>1,61</b>		<b>1,49</b>
<b>Vstup placené pracovní síly</b>	AWU/podnik	<b>0,08</b>	<b>0,46</b>		<b>0,28</b>
<b>Využívaná zemědělská půda</b>	ha/podnik	<b>8,54</b>	<b>16,26</b>		<b>12,58</b>
<b>Využívaná připachtovaná zem. půda</b>	ha/podnik	<b>3,77</b>	<b>12,52</b>		<b>8,35</b>
<b>Výměra:</b>					
Obiloviny	ha/podnik	3,25	12,84		8,27
Ostatní polní plodiny	ha/podnik	0,00	2,62		1,37
Zelenina a květiny	ha/podnik	0,00	0,00		0,00
Vínice	ha/podnik	0,00	0,00		0,00
Trvalé kultury	ha/podnik	0,00	0,07		0,04
Krmné plodiny	ha/podnik	4,96	0,64		2,70
Výměra lesní půdy	ha/podnik	0,00	0,00		0,00
<b>Počet dobytčích jednotek (DJ) celkem</b>	DJ/podnik	<b>24,10</b>	<b>109,19</b>		<b>68,62</b>
Dojnice	DJ/podnik	0,00	0,00		0,00
Ostatní skot	DJ/podnik	0,12	0,00		0,06
Ovce a kozy	DJ/podnik	0,31	0,00		0,15
Prasata	DJ/podnik	22,05	28,25		25,30
Drůbež	DJ/podnik	0,95	80,94		42,80
Výnos pšenice	t/ha	6,38	7,37		7,26
Výnos kukuřice na zrno	t/ha	0,00	10,86		10,86
Intenzita chovu přežvýkavců (na ha krmných plodin)	DJ/ha	0,08	0,00		0,07
Roční dojivost	l/ks	0	0		0
<b>Celková produkce</b>	Kč/podnik	<b>854 920</b>	<b>4 779 097</b>		<b>2 908 041</b>
<b>Produkce rostlinné výroby celkem</b>	Kč/podnik	<b>94 169</b>	<b>536 728</b>		<b>325 715</b>
Obiloviny	Kč/podnik	72 650	502 502		297 547
Proteinové plodiny	Kč/podnik	0	26 112		13 662
Brambory	Kč/podnik	0	1 085		567
Cukrová řepa	Kč/podnik	0	0		0
Olejniny	Kč/podnik	0	0		0
Průmyslové plodiny	Kč/podnik	0	0		0
Zelenina a květiny	Kč/podnik	0	0		0
Ovoce	Kč/podnik	0	0		0
Víno a hrozny	Kč/podnik	0	0		0
Krmné plodiny	Kč/podnik	20 772	6 988		13 561
Ostatní plodiny a výrobky RV	Kč/podnik	747	41		378
<b>Produkce živočišné výroby celkem</b>	Kč/podnik	<b>685 674</b>	<b>4 235 974</b>		<b>2 543 183</b>
Mléko a mléčné výrobky	Kč/podnik	0	0		0
Hovězí a telecí maso	Kč/podnik	2 917	0		1 391
Vepřové maso	Kč/podnik	608 406	752 523		683 808
Ovce a kozy	Kč/podnik	3 596	0		1 715
Drůbeží maso	Kč/podnik	39 301	2 161 083		1 149 413
Vejce	Kč/podnik	8 048	1 309 493		688 961
Ovčí a kozí mléko	Kč/podnik	2 347	0		1 119
Ostatní zvířata a výrobky ŽV	Kč/podnik	21 060	12 875		16 777
<b>Ostatní produkce</b>	Kč/podnik	<b>75 077</b>	<b>6 395</b>		<b>39 143</b>
Ostatní produkce OGA RV	Kč/podnik	0	0		0
Ostatní produkce OGA ŽV	Kč/podnik	0	0		0
Ostatní produkce OGA služby	Kč/podnik	32 968	0		15 719
Ostatní produkce OGA agroturistika	Kč/podnik	27 665	0		13 191
Ostatní produkce OGA OZE	Kč/podnik	0	6 395		3 346
Ostatní produkce OGA ostatní	Kč/podnik	14 444	0		6 887

<sup>1)</sup> Údaje v tabulce nejsou uvedeny pro žádný nebo malý počet podniků v souboru



Zpracovali: J. Macháčková a kolektiv

**Tabulka B18. Standardní výstup FADN EU – Výsledky souboru FADN fyzických osob podle výrobního zaměření a ekonomické velikosti v Kč/podnik**

Výrobní zaměření: **Chov prasat a drůbeže**

	Jednotka	Ekonomická velikost podniku			Celkem
		malá (V–VI)	střední (VII–IX)	velká <sup>1)</sup> (X–XIV)	
<b>Celkové náklady</b>	Kč/podnik	<b>931 535</b>	<b>3 558 998</b>		<b>2 306 218</b>
<b>Výrobní spotřeba</b>	Kč/podnik	<b>690 985</b>	<b>3 073 313</b>		<b>1 937 414</b>
<b>Přímé náklady</b>	Kč/podnik	<b>307 680</b>	<b>2 358 197</b>		<b>1 380 506</b>
Osiva nakupovaná	Kč/podnik	10 256	48 957		30 504
Osiva vlastní	Kč/podnik	0	0		0
Hnojiva nakupovaná	Kč/podnik	10 685	53 381		33 023
Prostředky ochrany rostlin	Kč/podnik	6 656	52 820		30 809
Ostatní přímé náklady rostl. výroby	Kč/podnik	1 707	1 739		1 724
Krmiva nakupovaná	Kč/podnik	183 997	1 843 991		1 052 502
Krmiva vlastní	Kč/podnik	43 337	130 351		88 862
Ostatní přímé náklady živ. výroby	Kč/podnik	40 630	224 340		136 747
Specifické náklady OGA celkem	Kč/podnik	10 412	2 619		6 335
<b>Ostatní věcné náklady</b>	Kč/podnik	<b>383 305</b>	<b>715 115</b>		<b>556 908</b>
Náklady budov a strojů	Kč/podnik	180 101	192 437		186 555
Energie	Kč/podnik	161 084	374 263		272 619
Služby	Kč/podnik	2 631	21 098		12 293
Ostatní náklady	Kč/podnik	39 490	127 317		85 441
<b>Odписy</b>	Kč/podnik	<b>207 657</b>	<b>269 405</b>		<b>239 963</b>
<b>Externí faktory</b>	Kč/podnik	<b>32 893</b>	<b>216 280</b>		<b>128 841</b>
Osobní náklady	Kč/podnik	17 665	165 485		95 004
Nájemné půdy a budov	Kč/podnik	8 035	30 368		19 720
Nákladové úroky	Kč/podnik	7 192	20 427		14 117
<b>Provozní dotace a podpory celkem</b>	Kč/podnik	<b>72 957</b>	<b>222 241</b>		<b>151 062</b>
Jednotná platba na plochu včetně Greeningu a Mladého zemědělce	Kč/podnik	41 078	80 260		61 578
Environmentální dotace	Kč/podnik	15 490	26 997		21 510
Dotace na ANC	Kč/podnik	7 335	7 253		7 292
Ostatní platby na rozvoj venkova	Kč/podnik	0	0		0
Dotace na výrobní spotřebu	Kč/podnik	4 856	58 837		33 099
Dotace na externí faktory	Kč/podnik	1 003	6 957		4 118
Ostatní dotace	Kč/podnik	3 195	41 937		23 465
- podpory OZE	Kč/podnik	0	32 991		17 261
- celkové podpory na plodiny	Kč/podnik	0	5 373		2 811
- celkové podpory na zvířata	Kč/podnik	416	0		198
<b>Daně a poplatky</b>	Kč/podnik	<b>8 067</b>	<b>6 637</b>		<b>7 319</b>
<b>Investiční dotace</b>	Kč/podnik	<b>0</b>	<b>0</b>		<b>0</b>
<b>Hrubá přidaná hodnota</b>	Kč/podnik	<b>228 825</b>	<b>1 921 388</b>		<b>1 114 370</b>
<b>Čistá přidaná hodnota</b>	Kč/podnik	<b>21 168</b>	<b>1 651 983</b>		<b>874 407</b>
<b>Důchod ze zemědělské činnosti</b>	Kč/podnik	<b>-11 725</b>	<b>1 435 703</b>		<b>745 566</b>
<b>Čistá přidaná hodnota/AWU</b>	Kč/AWU	<b>14 752</b>	<b>799 943</b>		<b>495 514</b>
<b>Čistá přidaná hodnota/AWU – medián</b>	Kč/AWU	<b>18 856</b>	<b>278 638</b>		<b>223 552</b>
<b>Aktiva celkem</b>	Kč/podnik	<b>4 251 502</b>	<b>4 901 718</b>		<b>4 591 693</b>
<b>Stálá aktiva celkem</b>	Kč/podnik	<b>3 311 492</b>	<b>3 054 368</b>		<b>3 176 965</b>
Zemědělská půda a trvalé kultury	Kč/podnik	1 633 391	676 399		1 132 695
Stavby	Kč/podnik	811 092	1 177 258		1 002 669
Stroje a zařízení	Kč/podnik	846 609	1 175 643		1 018 759
Dospělá zvířata a jejich skupiny	Kč/podnik	20 400	25 068		22 842
<b>Oběžná aktiva celkem</b>	Kč/podnik	<b>940 010</b>	<b>1 847 350</b>		<b>1 414 728</b>
Mladá a ostatní zvířata	Kč/podnik	77 785	405 975		249 493
Výrobky	Kč/podnik	10 914	246 282		134 058
Ostatní oběžná aktiva	Kč/podnik	851 311	1 195 092		1 031 176
<b>Cizí zdroje</b>	Kč/podnik	<b>67 333</b>	<b>374 546</b>		<b>228 066</b>
Dlouhodobé závazky	Kč/podnik	54 863	296 654		181 368
Krátkodobé závazky	Kč/podnik	12 470	77 892		46 698
<b>Vlastní kapitál</b>	Kč/podnik	<b>4 184 169</b>	<b>4 527 172</b>		<b>4 363 627</b>

<sup>1)</sup> Údaje v tabulce nejsou uvedeny pro žádný nebo malý počet podniků v souboru

